



El futuro  
es de todos

Gobierno  
de Colombia

IGAC  
INSTITUTO GEOGRÁFICO  
AGUSTÍN CODAZZI



## ACTA DE PUBLICACIÓN DE ESTADOS FINANCIEROS Y CONTABLES MENSUALES

SONIA YANETH PLAZAS GARCÍA profesional especializado con funciones de contador del Instituto Geográfico Agustín Codazzi, en cumplimiento de lo estipulado en Capítulo Segundo numeral 36, artículo 34 de la Ley 734 de 2002, así como las Resoluciones 706 de 2016 y 182 de 2017 y conforme a lo señalado en el Marco normativo para entidades de gobierno adoptado mediante Resolución 533 de 2015, expedidas por la Contaduría General de la Nación, procede a publicar en lugar visible en la página Web, el Estado de Situación Financiera, el Estado de Resultados, Estado de Cambios en el Patrimonio, con corte a septiembre 30 de 2022.

La presente acta se expide en Bogotá DC., a los veintiocho días (28) días del mes de octubre de 2022

**SONIA YANETH PLAZAS GARCÍA**  
Profesional Especializado con funciones de Contador



El futuro  
es de todos

Gobierno  
de Colombia

IGAC  
INSTITUTO GEOGRÁFICO  
AGUSTÍN CODAZZI



Los suscritos GUSTAVO ADOLFO MARULANDA MORALES Director General y SONIA YANETH PLAZAS GARCÍA, Profesional Especializado con funciones de contador del Instituto Geográfico Agustín Codazzi, en ejercicio de las facultades legales que confieren las leyes 298 de 1996 y 43 de 1990.

### CERTIFICAN

Que los saldos de los estados financieros revelan los hechos transaccionales y las operaciones realizadas por el Instituto Geográfico Agustín Codazzi con corte a 30 de septiembre de 2022, fueron tomados de los libros de contabilidad generados por el Sistema Integrado de Información Financiera SIIF Nación y éstos se elaboran conforme a lo señalado en el marco normativo para entidades de gobierno adoptado mediante Resolución 533 de 2015 de la Contaduría General de la Nación y sus modificaciones.

Que los estados contables básicos del Instituto Geográfico Agustín Codazzi con corte a 30 de septiembre de 2022, revelan el valor de los activos, pasivos, patrimonio, ingresos, gastos, costo de ventas y operación, cuentas de orden, revelados en el libro mayor emitido por el SIIF Nación.

Que los activos representan un potencial de beneficios económicos futuros y a la vez los pasivos representan hechos pasados que implican salida de recursos, en desarrollo de las funciones de su cometido estatal del Instituto Geográfico Agustín Codazzi.

Bogotá D.C. a los veintiocho (28) días del mes de octubre de 2022

GUSTAVO ADOLFO MARULANDA MORALES  
C.C. 79.453.983 de Bogotá  
Representante Legal

SONIA YANETH PLAZAS G.  
C.C. 52.145.949 de Bogotá  
T.P No. 65305-T J.C.C  
Contadora



INSTITUTO GEOGRAFICO AGUSTIN CODAZZI  
ESTADO DE SITUACION FINANCIERA  
AL 30 DE SEPTIEMBRE DE 2022

(Cifras en pesos)

	SEP-22	SEP-21	CORRIENTE	SEP-22	SEP-21
<b>EFFECTIVO Y EQUIVALENTES AL EFECTIVO</b>			<b>CUENTAS POR PAGAR</b>		
CASH	0	0	ADQUISICIÓN DE BIENES Y SERVICIOS NACIONALES	4.626.181.684	1.211.608.557
DEPÓSITOS EN INSTITUCIONES FINANCIERAS	541.511.980	8.297.643.497	RECURSOS A FAVOR DE TERCEROS	2.232.004.841	3.081.554.289
EQUIVALENTES AL EFECTIVO	2.587.639.796	2.233.900.221	DESCUENTOS DE MÓVIMA	82.798.268	24.600.711
<b>TOTAL EFFECTIVO Y EQUIVALENTES AL EFECTIVO</b>	<b>3.129.151.776</b>	<b>10.531.543.718</b>	RETENCION EN LA FUENTE E IMPUESTO DE TIMBRE	397.273.695	347.600.968
<b>CUENTAS POR COBRAR</b>			IMPUESTOS, CONTRIBUCIONES Y TASAS	24.903.162	0
VENTA DE BIENES	674.906	387.106	IMPUESTO AL VALOR AGREGADO - IVA	-3.056.370.348	-2.100.216.040
PRESTACION DE SERVICIOS	6.854.414.693	4.235.850.264	OTRAS CUENTAS POR PAGAR	1.042.395.537	229.850.942
OTRAS CUENTAS POR COBRAR	6.505.343.712	73.275.012	<b>TOTAL CUENTAS POR PAGAR</b>	<b>5.339.186.839</b>	<b>2.794.999.283</b>
CUENTAS POR COBRAR DE DIFÍCIL RECAUDO	390.297.701	380.297.701	<b>BENEFICIOS A LOS EMPLEADOS</b>		
DETERIORO ACUMULADO DE CUENTAS POR COBRAR (CR)	-390.297.700	-256.466.511	BENEFICIOS A LOS EMPLEADOS A CORTO PLAZO	7.416.952.348	6.445.542.176
<b>TOTAL CUENTAS POR COBRAR</b>	<b>13.360.433.312</b>	<b>4.223.243.573</b>	<b>BENEFICIOS A LOS EMPLEADOS</b>	<b>7.416.952.348</b>	<b>6.445.542.176</b>
BIENES PRODUCIDOS	1.678.475.088	1.620.626.591	<b>PROVISIONES</b>		
EN TRANSITO	0	0	LITIGIOS Y DEMANDAS	6.343.372.711	4.718.469.179
EN PODER DE TERCEROS	0	6.108.120	<b>OTROS PASIVOS</b>		
<b>TOTAL INVENTARIOS</b>	<b>1.678.475.088</b>	<b>1.635.734.710</b>	AVANCES Y ANTICIPOS RECIBIDOS	25.000.000	25.000.000
<b>OTROS ACTIVOS</b>			RECURSOS RECIBIDOS EN ADMINISTRACIÓN	5.775.475.887	4.796.203.496
AVANCES Y ANTICIPOS ENTREGADOS	309.933.190	188.676.007	INGRESOS RECIBIDOS POR ANTICIPADO	309.899.042	525.825.981
DERECHOS DE COMPENSACIONES POR IMPUESTOS Y CONTRIBUCIONES	6.134.949	3.075.365	<b>TOTAL PASIVOS</b>	<b>25.209.886.827</b>	<b>19.306.040.115</b>
EN ADMINISTRACION DTN - SCUN	209.281.294	599.698.781			
ACTIVOS INTANGIBLES	40.971.904.594	33.812.247.908			
AMORTIZACION ACUMULADA DE ACTIVOS INTANGIBLES (CR)	-10.932.809.873	-8.494.198.529			
<b>TOTAL OTROS ACTIVOS</b>	<b>30.564.434.155</b>	<b>26.109.499.532</b>			
<b>TOTAL CORRIENTE</b>	<b>48.732.494.331</b>	<b>42.500.021.533</b>			
<b>NO CORRIENTE</b>					
RESPONSABILIDADES FISCALES	46.407.690	46.407.690			
<b>PROPIEDADES, PLANTA Y EQUIPO</b>					
TERRENOS	51.769.527.500	64.830.327.500			
PROPIEDADES, PLANTA Y EQUIPO EN TRANSITO	443.377.357	0			
BIENES MUEBLES EN BODEGA	1.096.083.245	771.835.405			
PROPIEDADES, PLANTA Y EQUIPO NO EXPLOTADOS	4.141.908.293	3.758.656.664			
EDIFICACIONES	73.374.679.544	78.367.267.297			
MAQUINARIA Y EQUIPO	905.069.731	598.594.257			
EQUIPO MÉDICO Y CIENTÍFICO	10.881.658.460	8.810.248.574			
MUEBLES, ENSERES Y EQUIPO DE OFICINA	684.836.207	710.906.258			
EQUIPOS DE COMUNICACION Y COMPUTACION	32.516.340.055	30.823.142.772			
EQUIPOS DE TRANSPORTE, TRACCION Y ELEVACION	6.383.242.910	6.423.392.967			
EQUIPOS DE COMEDOR, COCINA, DESPENSA Y HOTELERIA	10.104.315	10.104.315			
BIENES DE ARTE Y CULTURA	174.230.268	174.230.268			
DEPRECIACION ACUMULADA DE PROPIEDADES, PLANTA Y EQUIPO (CR)	-34.680.654.038	-25.363.370.231			
DETERIORO ACUMULADO DE PROPIEDADES, PLANTA Y EQUIPO (CR)	-323.779.796	-323.779.796			
<b>TOTAL PROPIEDADES, PLANTA Y EQUIPO</b>	<b>147.976.564.050</b>	<b>169.091.056.250</b>			
RECURSOS ENTREGADOS EN ADMINISTRACION	4.808.790	0			
RECURSOS ENTREGADOS EN ADMINISTRACION	1.446.789.359	1.408.022.950			
<b>TOTAL NO CORRIENTE</b>	<b>149.424.569.809</b>	<b>170.545.486.891</b>			
<b>TOTAL ACTIVO</b>	<b>198.207.064.220</b>	<b>213.045.508.424</b>			
<b>CUENTAS DE ORDEN DEUDORAS</b>					
ACTIVOS CONTINGENTES	1.412.487.104	1.851.848.001			
LITIGIOS Y MECANISMOS ALTERNATIVOS DE SOLUCION DE CONFLICTOS	1.299.783.473	1.739.144.370			
GARANTIAS CONTRACTUALES	112.703.631	112.703.631			
<b>DEUDORAS DE CONTROL</b>	<b>2.487.467.280</b>	<b>2.354.580.066</b>			
BIENES Y DERECHOS RETIRADOS	1.831.548.299	2.071.548.299			
BIENES ENTREGADOS A TERCEROS	470.247.875	237.266.243			
EJECUCION DE PROYECTOS DE INVERSION GASTOS REGALIAS	139.905.583	0			
RESPONSABILIDADES EN PROCESO	45.765.523	45.765.523			
<b>DEUDORAS POR CONTRA (CR)</b>	<b>-3.899.954.384</b>	<b>-4.206.428.067</b>			
<b>TOTAL PASIVO + PATRIMONIO</b>	<b>198.207.064.220</b>	<b>213.045.508.424</b>			
<b>CUENTAS DE ORDEN ACREEDORAS</b>					
PASIVOS CONTINGENTES	3.552.718.485.251	3.239.811.527.529			
LITIGIOS Y MECANISMOS ALTERNATIVOS DE SOL. CONIF	3.552.718.485.251	3.239.811.527.529			
<b>ACREEDORAS DE CONTROL</b>	<b>17.301.265</b>	<b>0</b>			
RECURSOS ADMINISTRADOS EN NOMBRE DE TERCEROS	0	0			
EJECUCION DE PROYECTOS DE INVERSION REGALIAS	17.301.265	0			
<b>ACREEDORAS POR CONTRA (CR)</b>	<b>-3.552.735.786.516</b>	<b>-3.239.811.527.529</b>			





		SEP-22	SEP-21
<b>INGRESOS OPERACIONALES</b>			
<b>VENTA DE BIENES Y SERVICIOS</b>			
NO TRIBUTARIOS		1 081 488	2 166 666
PRODUCTOS MANUFACTURADOS		41 981 101	27 626 503
BIENES COMERCIALIZADOS		1 271 000	334 700
SERVICIOS EDUCATIVOS		0	10 497 740
SERVICIOS DE DOCUMENTACIÓN E IDENTIFICACIÓN		2 208 693 006	2 386 285 164
OTROS SERVICIOS		6 484 612 729	12 301 407 704
DEVOLUCIONES, REBAJAS Y DESCUENTOS EN VENTA DE SERVICIOS (DB)		-990 027	-574 700
<b>TOTAL VENTA DE BIENES Y SERVICIOS</b>		<b>8 738 649 497</b>	<b>14 727 744 378</b>
<b>TRANSFERENCIAS Y SUBVENCIONES</b>			
OTRAS TRANSFERENCIAS		1 006 342	10 000 000
<b>TOTAL TRANSFERENCIAS Y SUBVENCIONES</b>		<b>1 006 342</b>	<b>10 000 000</b>
<b>OPERACIONES INTERINSTITUCIONALES</b>			
FONDOS RECIBIDOS		98 473 249 455	66 885 234 884
OPERACIONES SIN FLUJO DE EFECTIVO		2 756 152 577	1 351 511 887
<b>TOTAL OPERACIONES INTERINSTITUCIONALES</b>		<b>101 229 402 032</b>	<b>68 236 746 771</b>
<b>OTROS INGRESOS OPERACIONALES</b>			
FINANCIEROS		37 237 619	2 183 656
AJUSTE POR DIFERENCIA EN CAMBIO		546 381 588	0
<b>TOTAL OTROS INGRESOS OPERACIONALES</b>		<b>583 619 207</b>	<b>2 183 656</b>
<b>TOTAL INGRESOS OPERACIONALES</b>		<b>110 551 670 736</b>	<b>82 966 674 805</b>
<b>GASTOS OPERACIONALES</b>			
<b>GASTOS ADMINISTRACIÓN Y OPERACIÓN</b>			
SUELDOS Y SALARIOS		21 689 844 154	19 169 781 273
CONTRIBUCIONES IMPUTADAS		133 017 406	93 458 212
CONTRIBUCIONES EFECTIVAS		6 407 317 875	5 016 941 600
APORTES SOBRE LA NÓMINA		1 477 696 089	1 177 733 750
PRESTACIONES SOCIALES		10 826 728 231	9 053 462 514
GASTOS DE PERSONAL DIVERSOS		97 517 116	254 632 539
GENERALES		65 273 203 919	39 472 964 339
IMPUESTOS, CONTRIBUCIONES Y TASAS		654 027 834	441 850 060
<b>TOTAL GASTOS ADMINISTRACIÓN Y OPERACIÓN</b>		<b>108 559 387 623</b>	<b>74 680 826 288</b>
<b>DETERIORO, DEPRECIACIONES, AMORTIZACIONES Y PROVISIONES</b>			
DEPRECIACIÓN DE PROPIEDADES, PLANTA Y EQUIPO		7 278 217 097	6 528 462 299
AMORTIZACIÓN DE ACTIVOS INTANGIBLES		1 828 958 508	1 625 740 896
PROVISIÓN LITIGIOS Y DEMANDAS		2 235 712 975	352 283 165
<b>TOTAL DETERIORO, DEPRECIACIONES, AMORTIZACIONES Y PROVISIONES</b>		<b>11 342 888 580</b>	<b>8 506 486 359</b>
<b>TRANSFERENCIAS Y SUBVENCIONES</b>			
OTRAS TRANSFERENCIAS		0	1 089 988 523
<b>TRANSFERENCIAS Y SUBVENCIONES</b>		<b>0</b>	<b>1 089 988 523</b>
<b>OPERACIONES INTERINSTITUCIONALES</b>			
OPERACIONES DE ENLACE		46 066 249	85 170 383
<b>TOTAL OPERACIONES INTERINSTITUCIONALES</b>		<b>46 066 249</b>	<b>85 170 383</b>
<b>OTROS GASTOS OPERACIONALES</b>			
COMISIONES		126 751 913	182 741 075
AJUSTE POR DIFERENCIA EN CAMBIO		232 250 948	0
<b>TOTAL OTROS GASTOS OPERACIONALES</b>		<b>359 002 861</b>	<b>182 741 075</b>
<b>TOTAL GASTOS OPERACIONALES</b>		<b>120 307 345 313</b>	<b>84 545 212 638</b>
COSTO DE VENTAS DE BIENES		36 049 317	22 642 201
<b>EXCEDENTE (DEFICIT) OPERACIONAL</b>		<b>-9 790 717 552</b>	<b>-1 591 180 026</b>
<b>INGRESOS Y EGRESOS NO OPERACIONALES</b>			
<b>OTROS INGRESOS NO OPERACIONALES</b>			
INGRESOS DIVERSOS		1 272 471 674	758 909 307
<b>TOTAL OTROS INGRESOS NO OPERACIONALES</b>		<b>1 272 471 674</b>	<b>758 909 307</b>
<b>OTROS GASTOS NO OPERACIONALES</b>			
GASTOS DIVERSOS		267 426 875	439 093 357
DEVOLUCIONES, REBAJAS Y DESCUENTOS EN VENTA DE SERVICIOS		4 087 289	4 058 576
<b>OTROS GASTO NO OPERACIONALES</b>		<b>271 509 164</b>	<b>443 151 933</b>
<b>EXCEDENTE (DEFICIT) NO OPERACIONAL</b>		<b>1 000 962 510</b>	<b>315 757 374</b>
<b>EXCEDENTE (DEFICIT) DEL EJERCICIO</b>		<b>-8 789 755 042</b>	<b>-1 275 422 652</b>

GUSTAVO ADOLFO MARULANDA MORALES  
C.C. 79663983 de Bogotá  
Representante Legal

SONIA YANETH PLAZAS GARCIA  
C.C. 52145949 de Bogotá  
T.P. No. 65305-T J.C.C.  
Contadora



El futuro es de todos

Ministerio de Ambiente, Urbanismo y Economía Verde

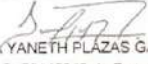


INSTITUTO GEOGRAFICO AGUSTIN CODAZZI  
ESTADO DE CAMBIOS EN EL PATRIMONIO  
AL 30 DE SEPTIEMBRE DE 2022  
(Cifras en pesos)

	VALORES
SALDO DEL PATRIMONIO AL 30 DE SEPTIEMBRE DEL 2021	193.739.468.309
VARIACIONES PATRIMONIALES	-20.742.290.916
SALDO DEL PATRIMONIO AL 30 DE SEPTIEMBRE DE 2022	<b>172.997.177.393</b>

CUENTA	INCREMENTOS	AÑO ACTUAL	AÑO ANTERIOR	VALOR
3109	RESULTADOS DE EJERCICIOS ANTERIORES	189.488.555.167	202.716.513.693	-13.227.958.526
3110	RESULTADO DEL EJERCICIO	-8.789.755.042	-1.275.422.652	-7.514.332.390
<b>PARTIDAS SIN VARIACION</b>				
3105	CAPITAL FISCAL	-7.701.622.732	-7.701.622.732	0

  
 GUSTAVO ADOLFO MARULANDA MORALES  
 C.C. 79453983 de Bogotá  
 Representante Legal

  
 SONIA YANETH PLAZAS GARCIA  
 C.C. 52145949 de Bogotá  
 T.P. No. 65305-T J.C.C.  
 Contadora



El futuro  
es de todos

Estado  
de Resultados

IGAC



INSTITUTO GEOGRAFICO AGUSTIN CODAZZI

ESTADO DE RESULTADOS  
AL 30 DE SEPTIEMBRE DE 2022  
(Cifras en pesos)

Codigo	Cuentas	sep-22	sep-21
<b>4</b>	<b>INGRESOS</b>	<b>111.825.148.752,45</b>	<b>83.735.584.111,50</b>
	<b>INGRESOS ACTIVIDADES ORDINARIAS</b>	<b>110.552.677.078,49</b>	<b>82.976.674.804,50</b>
<b>41</b>	<b>INGRESOS FISCALES</b>	<b>1.081.488,00</b>	<b>2.166.666,00</b>
4110	NO TRIBUTARIOS	1.081.488,00	2.166.666,00
411002	Multas y sanciones	1.081.488,00	2.166.666,00
<b>42</b>	<b>VENTA DE BIENES</b>	<b>45.252.301,00</b>	<b>27.961.203,00</b>
4204	Bienes producidos	43.981.301,00	27.626.503,00
420401	Impresos y publicaciones	35.684.662,00	27.626.503,00
420490	Otros bienes producidos	8.296.639,00	0,00
4210	Bienes comercializados	1.271.000,00	334.700,00
421004	Impresos y publicaciones	1.271.000,00	334.700,00
<b>43</b>	<b>Venta de servicios</b>	<b>8.692.315.707,94</b>	<b>14.697.616.508,53</b>
4305	SERVICIOS EDUCATIVOS	0,00	10.497.740,00
430515	Educación formal - superior postgrados	0,00	10.497.740,00
4360	Servicios de documentación e identificación	2.208.693.005,86	2.386.285.264,25
436006	Antecedentes y certificaciones	2.208.693.005,86	2.386.285.264,25
4390	OTROS SERVICIOS	6.484.612.729,08	12.301.407.704,28
439004	Asistencia técnica	1.938.928.496,25	659.321.727,05
439005	Servicios informativos	0,00	43.776.343,13
439017	Servicios de investigación científica y tecnológica	4.545.684.232,83	11.598.309.634,10
4395	DEVOLUCIONES, REBAJAS Y DESCUENTOS EN VENTA DE SERVICIOS (DB)	-990.027,00	-574.200,00
439513	Servicios de documentación e identificación	0,00	-12.134,00
439590	OTROS SERVICIOS	-990.027,00	-562.066,00
<b>44</b>	<b>TRANSFERENCIAS Y SUBVENCIONES</b>	<b>1.006.342,40</b>	<b>10.000.000,00</b>
4428	OTRAS TRANSFERENCIAS	1.006.342,40	10.000.000,00
442808	Donaciones	0,00	10.000.000,00
442890	Otras transferencias	1.006.342,40	0,00
<b>47</b>	<b>OPERACIONES INTERINSTITUCIONALES</b>	<b>101.229.402.032,27</b>	<b>68.236.746.771,07</b>
4705	FONDOS RECIBIDOS	98.473.249.455,27	66.885.234.884,07
470508	Funcionamiento	48.696.735.100,46	40.621.669.393,00
470510	Inversión	49.776.514.354,81	26.263.565.491,07
4722	OPERACIONES SIN FLUJO DE EFECTIVO	2.756.152.577,00	1.351.511.887,00
472201	Cruce de cuentas	2.756.152.577,00	1.351.511.887,00
<b>48</b>	<b>OTROS INGRESOS</b>	<b>1.856.090.880,84</b>	<b>761.092.962,90</b>
	<b>OTROS INGRESOS OPERACIONALES</b>	<b>583.619.206,88</b>	<b>2.183.655,90</b>
4802	FINANCIEROS	37.237.618,53	2.183.655,90
480201	Intereses sobre depósitos en instituciones financieras	16.693.741,92	155.622,00
480232	Rendimientos sobre recursos entregados en administración	20.543.876,61	2.028.033,90
4806	AJUSTE POR DIFERENCIA EN CAMBIO	546.381.588,35	0,00
480636	Inversiones	546.381.588,35	0,00
<b>5</b>	<b>GASTOS</b>	<b>120.578.854.477,33</b>	<b>84.988.364.561,13</b>
	<b>GASTOS DE ADMINISTRACIÓN Y OPERACIÓN</b>	<b>120.307.345.312,97</b>	<b>84.545.212.627,94</b>
<b>51</b>	<b>DE ADMINISTRACIÓN Y OPERACIÓN</b>	<b>108.559.387.623,33</b>	<b>74.680.826.287,52</b>
5101	SUELDOS Y SALARIOS	23.689.844.153,68	19.169.781.273,00
510101	Sueldos	20.983.880.152,68	16.964.242.930,00
510103	Horas extras y festivos	52.296.086,00	14.195.230,00
510110	Prima técnica	1.140.099.048,00	806.064.395,00
510119	Bonificaciones	882.903.711,00	747.794.028,00
510123	Auxilio de transporte	383.263.483,00	364.186.248,00
510160	Subsidio de alimentación	247.401.673,00	273.298.442,00
5102	CONTRIBUCIONES IMPUTADAS	133.017.405,50	93.458.212,00
510201	Incapacidades	133.017.405,50	93.458.212,00
5103	CONTRIBUCIONES EFECTIVAS	6.407.337.875,00	5.016.943.600,00
510302	Aportes a cajas de compensación familiar	1.172.961.990,00	942.099.500,00
510303	Cotizaciones a seguridad social en salud	2.067.133.331,00	1.603.186.900,00
510305	Cotizaciones a riesgos laborales	258.687.800,00	215.220.100,00
510306	Cotizaciones a entidades administradoras del régimen de prima media	2.908.554.754,00	2.256.437.100,00
5104	APORTES SOBRE LA NÓMINA	1.477.696.089,00	1.177.733.750,00
510401	Aportes al icbf	886.824.233,00	706.084.800,00
510402	Aportes al sena	590.871.856,00	471.648.950,00
5107	PRESTACIONES SOCIALES	10.826.728.231,00	9.053.462.514,00
510701	Vacaciones	1.849.054.695,00	1.589.454.323,00
510702	Cesantías	2.765.000.000,00	2.165.000.000,00
510704	Prima de vacaciones	1.655.473.295,00	1.671.913.248,00
510705	Prima de navidad	1.684.922.476,00	1.137.735.043,00
510706	Prima de servicios	37.558.629,00	95.966.308,00
510707	Bonificación especial de recreación	93.401.406,00	97.877.880,00
510790	Otras primas	2.741.317.730,00	2.295.515.712,00
5108	GASTOS DE PERSONAL DIVERSOS	97.537.115,85	254.632.539,11





El futuro  
es de todos

Colombia

IGAC



INSTITUTO GEOGRAFICO AGUSTIN CODAZZI  
ESTADO DE RESULTADOS  
AL 30 DE SEPTIEMBRE DE 2022  
(Cifras en pesos)

Codigo	Cuentas	sep-22	sep-21
510803	Capacitación, bienestar social y estímulos	12.444.800,00	36.715.650,09
510804	Dotación y suministro a trabajadores	85.092.315,85	217.916.889,02
5111	GENERALES	65.273.203.919,30	39.472.964.339,41
511113	Vigilancia y seguridad	0,00	1.589.491.079,94
511114	Materiales y suministros	1.009.073.813,08	766.333.292,06
511115	Mantenimiento	785.540.525,42	672.675.974,92
511116	Reparaciones	20.198.249,90	12.000,00
511117	Servicios públicos	1.660.408.658,37	1.489.404.368,09
511118	Arrendamiento operativo	632.105.650,93	595.428.584,00
511119	Viáticos y gastos de viaje	1.535.174.747,97	973.718.134,50
511121	Impresos, publicaciones, suscripciones y afiliaciones	94.614.517,59	77.274.920,00
511122	Fotocopias	700.000,00	0,00
511123	Comunicaciones y transporte	1.730.498.783,76	1.021.755.509,00
511125	Seguros generales	906.878.671,85	1.032.195.441,78
511146	Combustibles y lubricantes	109.482.261,80	108.008.478,11
511147	Servicios portuarios y aeroportuarios	2.106.417,00	234.600,00
511149	Servicios de aseo, cafetería, restaurante y lavandería	3.050.409.340,03	1.224.346.412,43
511155	Elementos de aseo, lavandería y cafetería	50.000,00	0,00
511156	Bodegaje	0,00	415.000,00
511166	Costas procesales	15.567.226,89	0,00
511178	Comisiones	23.053.371,00	23.166.532,00
511179	Honorarios	50.906.533.956,88	27.439.810.260,24
511180	Servicios	2.752.770.097,97	2.401.979.066,28
511183	Servicios de telecomunicaciones, transmisión y suministro de información	30.731.520,47	13.649.404,52
511190	Otros gastos generales	7.306.108,39	43.065.281,54
5120	IMPUESTOS, CONTRIBUCIONES Y TASAS	654.022.834,00	441.850.060,00
512001	Impuesto predial unificado	296.438.423,00	223.220.183,00
512009	Impuesto de industria y comercio	196.554.297,00	131.169.373,00
512010	Tasas	0,00	6.058.353,00
512011	Impuesto sobre vehículos automotores	4.824.000,00	687.399,00
512024	Gravamen a los movimientos financieros	101.180,00	0,00
512034	Sobretasa ambiental	32.679.132,00	80.617.752,00
512035	Estampillas	123.271.802,00	0,00
512090	Otros impuestos, contribuciones y tasas	154.000,00	97.000,00
53	DETERIORO, DEPRECIACIONES, AMORTIZACIONES Y PROVISIONES	11.342.888.580,15	8.506.486.359,42
5360	DEPRECIACIÓN DE PROPIEDADES, PLANTA Y EQUIPO	7.278.217.097,15	6.528.462.298,80
536001	EDIFICACIONES	593.483.846,13	824.956.821,20
536004	Maquinaria y equipo	53.301.122,73	41.057.059,59
536005	Equipo médico y científico	810.141.440,64	699.861.867,92
536006	Muebles, enseres y equipo de oficina	64.056.535,41	66.941.138,16
536007	Equipos de comunicación y computación	5.359.909.566,67	4.484.926.256,11
536008	Equipos de transporte, tracción y elevación	396.566.759,57	409.952.912,82
536009	EQUIPOS DE COMEDOR, COCINA, DESPENSA Y HOTELERÍA	757.826,00	766.243,00
5366	AMORTIZACIÓN DE ACTIVOS INTANGIBLES	1.828.958.508,00	1.625.740.896,00
536605	Licencias	1.828.958.508,00	1.625.740.896,00
5368	PROVISIÓN LITIGIOS Y DEMANDAS	2.235.712.975,00	352.283.164,62
536803	Administrativas	2.235.712.975,00	352.283.164,62
54	TRANSFERENCIAS Y SUBVENCIONES	0,00	1.089.988.523,00
5423	OTRAS TRANSFERENCIAS	0,00	1.089.988.523,00
542390	OTRAS TRANSFERENCIAS	0,00	1.089.988.523,00
57	OPERACIONES INTERINSTITUCIONALES	46.066.248,50	85.170.383,00
5720	OPERACIONES DE ENLACE	46.066.248,50	85.170.383,00
572080	Recaudos	46.066.248,50	85.170.383,00
58	OTROS GASTOS	630.512.025,35	625.893.008,19
5802	OTROS GASTOS OPERACIONALES	359.002.860,99	182.741.075,00
5802	Comisiones	126.751.913,00	182.741.075,00
580240	Comisiones servicios financieros	126.751.913,00	182.741.075,00
5803	AJUSTE POR DIFERENCIA EN CAMBIO	232.250.947,99	0,00
580336	Inversiones	232.250.947,99	0,00
6	COSTOS DE VENTAS	36.049.317,26	22.642.202,50
62	COSTO DE VENTAS DE BIENES	36.049.317,26	22.642.202,50
6205	Bienes producidos	36.049.317,26	22.642.202,50
620507	Impresos y publicaciones	36.049.317,26	22.642.202,50
INGRESOS NO OPERACIONALES		1.272.471.673,96	758.909.307,00
4808	INGRESOS DIVERSOS	1.272.471.673,96	758.909.307,00
480815	Fotocopias	3.161.214,00	103.307,00
480817	Arrendamiento operativo	93.361.676,00	1.690.030,00
480825	Sobrantes	59.463.926,12	0,00
480826	Recuperaciones	783.782.789,00	744.216.064,00





El futuro  
es de todos

Colombia  
de Calles

IGAC




INSTITUTO GEOGRAFICO AGUSTIN CODAZZI

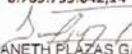
ESTADO DE RESULTADOS

AL 30 DE SEPTIEMBRE DE 2022

(Cifras en pesos)

Codigo	Cuentas	sep-22	sep-21
480827	Aprovechamientos	0,00	32.650,00
480828	Indemnizaciones	332.656.371,84	12.854.134,00
480890	Otros ingresos diversos	45.697,00	13.122,00
	<b>OTROS GASTOS NO OPERACIONALES</b>	<b>271.509.164,36</b>	<b>443.151.933,19</b>
5890	GASTOS DIVERSOS	267.426.875,36	439.093.357,19
589003	Impuestos asumidos	162.198.631,34	236.208.781,41
589019	Pérdida por baja en cuentas de activos no financieros	105.228.244,02	202.884.575,78
5895	DEVOLUCIONES, REBAJAS Y DESCUENTOS EN VENTA DE SERVICIOS	4.082.289,00	4.058.576,00
589510	Servicios de documentación e identificación	66.002,00	0,00
589514	Servicios Informáticos	350,00	0,00
589516	OTROS SERVICIOS	4.015.937,00	4.058.576,00
	<b>EXCEDENTE (DEFICIT) OPERACIONAL</b>	<b>-9.790.717.551,74</b>	<b>-1.591.180.025,94</b>
	<b>EXCEDENTE (DEFICIT) NO OPERACIONAL</b>	<b>1.000.962.509,60</b>	<b>315.757.373,81</b>
	<b>EXCEDENTE (DEFICIT) DEL EJERCICIO</b>	<b>-8.789.755.042,14</b>	<b>-1.275.422.652,13</b>

  
 GUSTAVO ADOLFO MARULANDA MORALES  
 C.C. 76453983 de Bogotá  
 Representante Legal

  
 SONIA YANETH PLAZAS GARCÍA  
 C.C. 52145949 de Bogotá  
 T.P. No. 65305-T J.C.C  
 Contadora

Codigo	Cuentas	sep-22	sep-21
<b>1</b>	<b>ACTIVOS</b>	<b>198.207.064.220,12</b>	<b>213.045.508.423,67</b>
<b>11</b>	<b>EFFECTIVO Y EQUIVALENTES AL EFFECTIVO</b>	<b>3.129.151.776,26</b>	<b>10.531.543.717,95</b>
1110	DEPÓSITOS EN INSTITUCIONES FINANCIERAS	541.511.980,44	8.297.643.497,44
111005	Cuenta corriente	541.511.980,44	8.297.643.497,44
1133	EQUIVALENTES AL EFFECTIVO	2.587.639.795,82	2.233.900.220,51
113301	Certificados de depósito de ahorro a término	2.587.639.795,82	2.233.900.220,51
<b>13</b>	<b>CUENTAS POR COBRAR</b>	<b>13.406.841.002,47</b>	<b>4.269.651.263,26</b>
1316	VENTA DE BIENES	674.906,00	287.106,00
131604	Bienes producidos	566.006,00	287.106,00
131606	Bienes comercializados	108.900,00	0,00
1317	PRESTACIÓN DE SERVICIOS	6.854.414.692,84	4.215.850.264,41
131707	Servicios de documentación e identificación	9.532.574,00	126.437.065,97
131715	Asistencia técnica	586.574.728,12	421.326.038,06
131716	Servicios informativos	0,00	50.000.000,00
131720	Servicios de investigación científica y tecnológica	6.258.307.390,72	3.618.087.160,38
1384	OTRAS CUENTAS POR COBRAR	6.551.751.402,63	119.682.702,85
138426	Pago por cuenta de terceros	89.546.478,32	59.960.912,00
138432	Responsabilidades fiscales	46.407.690,47	46.407.690,47
138439	Arrendamiento operativo	5.155.846,46	0,00
138490	OTRAS CUENTAS POR COBRAR	6.410.641.387,38	13.314.100,38
1385	CUENTAS POR COBRAR DE DIFÍCIL RECAUDO	190.297.701,00	190.297.701,00
138502	PRESTACIÓN DE SERVICIOS	190.297.701,00	190.297.701,00
1386	DETERIORO ACUMULADO DE CUENTAS POR COBRAR (CR)	-190.297.700,00	-256.466.511,00
138602	PRESTACIÓN DE SERVICIOS	-190.297.700,00	-256.466.511,00
<b>15</b>	<b>INVENTARIOS</b>	<b>1.678.475.088,13</b>	<b>1.635.734.710,22</b>
1505	Bienes producidos	1.678.475.088,13	1.629.626.590,63
150506	Impresos y publicaciones	1.678.475.088,13	1.629.626.590,63
1530	EN PODER DE TERCEROS	0,00	6.108.119,59
153005	Impresos y publicaciones	0,00	6.108.119,59
<b>16</b>	<b>PROPIEDADES, PLANTA Y EQUIPO</b>	<b>147.976.564.049,76</b>	<b>169.091.056.249,92</b>
1605	TERRENOS	51.769.527.500,00	64.830.327.500,00
160501	Urbanos	19.738.920.500,00	19.738.920.500,00
160502	Rurales	506.547.000,00	506.547.000,00
160505	Terrenos de propiedad de terceros	31.524.060.000,00	44.584.860.000,00
1625	PROPIEDADES, PLANTA Y EQUIPO EN TRÁNSITO	443.377.357,17	0,00
162504	Equipo médico y científico	8.053.836,00	0,00
162505	Equipos de comunicación y computación	435.323.521,17	0,00
1635	BIENES MUEBLES EN BODEGA	1.696.083.244,70	771.835.404,91
163501	Maquinaria y equipo	69.325.716,76	23.725.716,76
163502	Equipo médico y científico	259.879.244,05	57.555.145,26
163503	Muebles, enseres y equipo de oficina	130.781.036,60	130.781.036,60
163504	Equipos de comunicación y computación	1.236.097.247,29	559.773.506,29
1637	PROPIEDADES, PLANTA Y EQUIPO NO EXPLOTADOS	4.141.908.292,56	3.258.656.664,07
163707	Maquinaria y equipo	67.650.789,07	359.813.015,86
163708	Equipo médico y científico	415.167.565,31	361.842.733,85
163709	Muebles, enseres y equipo de oficina	65.584.322,61	41.393.438,76
163710	Equipos de comunicación y computación	3.362.210.086,54	2.352.411.052,65
163711	Equipos de transporte, tracción y elevación	231.295.529,03	143.196.422,95
1640	EDIFICACIONES	73.374.679.543,81	78.367.267.296,81
164001	Edificios y casas	60.206.981.503,26	65.199.569.256,26
164002	Oficinas	12.120.153.623,86	12.120.153.623,86
164017	Parqueaderos y garajes	991.544.416,69	991.544.416,69
164019	Instalaciones deportivas y recreacionales	56.000.000,00	56.000.000,00
1655	Maquinaria y equipo	905.009.731,00	598.594.256,84
165501	Equipo de construcción	837.074.293,45	542.382.699,29
165505	Equipo de música	3.594.908,25	3.594.908,25
165511	Herramientas y accesorios	64.340.529,30	52.616.649,30
1660	Equipo médico y científico	10.881.658.460,34	8.810.248.574,40
166001	Equipo de investigación	7.073.973.468,00	5.045.126.452,87
166002	Equipo de laboratorio	3.807.684.992,34	3.765.122.121,53
1665	Muebles, enseres y equipo de oficina	684.836.206,62	710.906.257,79
166501	Muebles y enseres	644.463.545,57	664.896.094,79
166502	Equipo y máquina de oficina	40.372.661,05	46.010.163,00
1670	Equipos de comunicación y computación	32.516.340.054,86	30.823.142.771,90
167001	Equipo de comunicación	6.665.962.890,92	5.733.818.995,61
167002	Equipo de computación	25.850.377.163,94	25.089.323.776,29
1675	Equipos de transporte, tracción y elevación	6.383.242.910,00	6.423.392.966,99

INSTITUTO GEOGRÁFICO AGUSTÍN CODAZZI  
 ESTADO DE SITUACIÓN FINANCIERA  
 AL 30 DE SEPTIEMBRE DE 2022  
 (Cifras en pesos)

167501	Aéreo	4.263.540.408,42	4.237.591.359,33
167502	Terrestre	2.119.702.501,58	2.185.801.607,66
1680	EQUIPOS DE COMEDOR, COCINA, DESPENSA Y HOTELERÍA	10.104.315,17	10.104.315,17
168002	Equipo de restaurante y cafetería	10.104.315,17	10.104.315,17
1681	BIENES DE ARTE Y CULTURA	174.230.267,77	174.230.267,77
168105	Elementos de museo	47.000.000,00	47.000.000,00
168107	Libros y publicaciones de investigación y consulta	127.230.267,77	127.230.267,77
1685	DEPRECIACIÓN ACUMULADA DE PROPIEDADES, PLANTA Y EQUIPO (CR)	-34.680.654.038,24	-25.363.870.230,73
168501	EDIFICACIONES	-3.228.912.543,39	-2.792.602.216,92
168504	Maquinaria y equipo	-247.094.444,97	-177.933.162,00
168505	Equipo médico y científico	-3.610.196.803,08	-2.576.311.563,84
168506	Muebles, enseres y equipo de oficina	-426.437.349,92	-325.215.800,00
168507	Equipos de comunicación y computación	-24.750.607.066,85	-17.606.297.676,69
168508	Equipos de transporte, tracción y elevación	-2.412.552.950,40	-1.881.667.366,28
168509	EQUIPOS DE COMEDOR, COCINA, DESPENSA Y HOTELERÍA	-4.852.879,63	-3.842.445,00
1695	DETERIORO ACUMULADO DE PROPIEDADES, PLANTA Y EQUIPO (CR)	-323.779.796,00	-323.779.796,00
169508	Maquinaria y equipo	-1.252.083,00	-1.252.083,00
169510	Muebles, enseres y equipo de oficina	-9.723.356,00	-9.723.356,00
169511	Equipos de comunicación y computación	-312.338.917,00	-312.338.917,00
169512	Equipo de transporte, tracción y elevación	-180.000,00	-180.000,00
169513	EQUIPOS DE COMEDOR, COCINA, DESPENSA Y HOTELERÍA	-285.440,00	-285.440,00
<b>19</b>	<b>OTROS ACTIVOS</b>	<b>32.016.032.303,50</b>	<b>27.517.522.482,32</b>
1905	BIENES Y SERVICIOS PAGADOS POR ANTICIPADO	4.808.790,00	0,00
190514	Bienes y servicios	4.808.790,00	0,00
1906	AVANCES Y ANTICIPOS ENTREGADOS	309.923.190,48	188.676.006,60
190603	Avances para viáticos y gastos de viaje	304.046.458,48	188.676.006,60
190604	Anticipo para adquisición de bienes y servicios	5.876.732,00	0,00
1907	DERECHOS DE COMPENSACIONES POR IMPUESTOS Y CONTRIBUCIONES	6.134.949,00	3.075.365,00
190706	Anticipo de impuesto de industria y comercio	6.134.949,00	3.075.365,00
1908	RECURSOS ENTREGADOS EN ADMINISTRACIÓN	1.656.070.652,87	2.007.721.731,30
190801	En administración	1.656.070.652,87	2.007.721.731,30
1970	ACTIVOS INTANGIBLES	40.971.904.594,15	33.812.247.908,42
197005	Derechos	12.591.001.064,38	11.036.590.315,38
197007	Licencias	26.479.365.191,02	20.874.119.254,29
197008	Softwares	1.901.538.338,75	1.901.538.338,75
1975	AMORTIZACIÓN ACUMULADA DE ACTIVOS INTANGIBLES (CR)	-10.932.809.873,00	-8.494.198.529,00
197507	Licencias	-10.932.809.873,00	-8.494.198.529,00
<b>2</b>	<b>PASIVOS</b>	<b>25.209.886.827,30</b>	<b>19.306.040.114,54</b>
<b>24</b>	<b>CUENTAS POR PAGAR</b>	<b>5.339.186.839,09</b>	<b>2.794.999.282,95</b>
2401	ADQUISICIÓN DE BIENES Y SERVICIOS NACIONALES	4.626.181.683,67	1.211.608.552,08
240101	Bienes y servicios	172.919.237,95	13.704.312,82
240102	Proyectos de inversión	4.453.262.445,72	1.197.904.239,26
2407	RECURSOS A FAVOR DE TERCEROS	2.222.004.840,93	3.081.554.249,02
240706	Cobro cartera de terceros	452.461,00	2.886.040,00
240720	Recaudos por clasificar	2.219.872.282,93	3.077.335.318,02
240722	Estampillas	1.680.097,00	1.332.891,00
2424	DESCUENTOS DE NOMINA	82.798.268,00	24.600.711,00
242401	Aportes a fondos pensionales	21.598.600,00	7.935.800,00
242402	Aportes a seguridad social en salud	14.428.500,00	6.583.100,00
242404	Sindicatos	184.237,00	0,00
242405	Cooperativas	5.698.247,00	1.158.702,00
242406	Fondos de empleados	4.672.040,00	0,00
242407	Libranzas	1.568.248,00	0,00
242411	Embargos judiciales	7.696.796,00	823.109,00
242413	Cuentas de ahorro para el fomento de la construcción (afc)	26.951.600,00	8.100.000,00
2436	RETENCIÓN EN LA FUENTE E IMPUESTO DE TIMBRE	397.273.695,20	347.600.868,20
243603	Honorarios	91.376.054,00	104.813.098,00
243604	Comisiones	610,00	0,00
243605	Servicios	13.207.809,00	10.595.810,00
243606	Arrendamientos	2.466.412,00	1.756.138,00
243608	Compras	2.664.234,00	5.494.744,00
243610	Pagos o abonos en cuenta en el exterior	952,00	0,00
243613	Rentas de pensiones	0,00	71.591,00
243615	Rentas de trabajo	176.994.958,00	135.806.570,00
243625	Impuesto a las ventas retenido	43.042.583,00	40.214.275,00
243626	Contratos de construcción	478,00	446,00





El futuro  
es de todos

Gobierno  
de Costa Rica



INSTITUTO GEOGRAFICO AGUSTIN CODAZZI

ESTADO DE SITUACION FINANCIERA


AL 30 DE SEPTIEMBRE DE 2022


(Cifras en pesos)

243627	Retención de impuesto de industria y comercio por compras	65.676.796,20	46.289.346,20
243690	Otras retenciones	1.842.809,00	2.558.850,00
2440	IMPUESTOS, CONTRIBUCIONES Y TASAS	24.903.162,00	0,00
244003	Impuesto predial unificado	19.057.500,00	0,00
244004	Impuesto de industria y comercio	1.021.662,00	0,00
244016	Impuesto sobre vehículos automotores	4.824.000,00	0,00
2445	IMPUESTO AL VALOR AGREGADO - IVA	-3.056.370.348,16	-2.100.216.039,69
244501	Venta de bienes	1.576.361,00	0,00
244502	Venta de servicios	2.003.663.889,31	2.004.807.923,47
244505	Compra de bienes (db)	-2.496.206.877,46	-989.830.964,16
244580	Valor pagado (db)	-2.565.403.721,01	-3.115.192.999,00
2490	OTRAS CUENTAS POR PAGAR	1.042.395.537,45	229.850.942,34
249040	Saldos a favor de beneficiarios	193.501.128,00	13.250.559,00
249050	Aportes al icbf y sena	19.545.201,00	8.546.201,00
249054	Honorarios	355.077.330,00	60.352.511,00
249055	Servicios	473.505.804,45	147.054.397,34
249058	Arrendamiento operativo	766.074,00	647.274,00
<b>25</b>	<b>BENEFICIOS A LOS EMPLEADOS</b>	<b>7.416.952.348,00</b>	<b>6.445.542.176,00</b>
2511	BENEFICIOS A LOS EMPLEADOS A CORTO PLAZO	7.416.952.348,00	6.445.542.176,00
251101	Nómina por pagar	985.291,00	985.291,00
251104	Vacaciones	2.606.884.587,00	2.347.392.130,00
251105	Prima de vacaciones	2.444.257.817,00	2.607.872.251,00
251107	Prima de navidad	1.670.306.202,00	1.008.943.101,00
251109	Bonificaciones	595.399.051,00	432.647.991,00
251111	Aportes a riesgos laborales	4.188.000,00	1.653.500,00
251122	Aportes a fondos pensionales - empleador	51.604.825,00	24.538.400,00
251123	Aportes a seguridad social en salud - empleador	28.817.976,00	14.683.112,00
251124	Aportes a cajas de compensación familiar	14.508.599,00	6.826.400,00
<b>27</b>	<b>PROVISIONES</b>	<b>6.343.372.711,00</b>	<b>4.718.469.179,00</b>
2701	LITIGIOS Y DEMANDAS	6.343.372.711,00	4.718.469.179,00
270103	Administrativas	6.343.372.711,00	4.718.469.179,00
<b>29</b>	<b>OTROS PASIVOS</b>	<b>6.110.374.929,21</b>	<b>5.347.029.476,59</b>
2901	AVANCES Y ANTICIPOS RECIBIDOS	25.000.000,00	25.000.000,00
290102	Anticipos sobre convenios y acuerdos	25.000.000,00	25.000.000,00
2902	RECURSOS RECIBIDOS EN ADMINISTRACIÓN	5.775.475.886,73	4.796.203.495,73
290201	En administración	5.775.475.886,73	4.796.203.495,73
2910	INGRESOS RECIBIDOS POR ANTICIPADO	309.899.042,48	525.825.980,86
291007	Ventas	309.899.042,48	525.825.980,86
<b>3</b>	<b>PATRIMONIO</b>	<b>172.997.177.392,82</b>	<b>193.739.468.309,13</b>
<b>31</b>	<b>PATRIMONIO DE LAS ENTIDADES DE GOBIERNO</b>	<b>172.997.177.392,82</b>	<b>193.739.468.309,13</b>
3105	CAPITAL FISCAL	-7.701.622.731,98	-7.701.622.731,98
310506	CAPITAL FISCAL	-7.701.622.731,98	-7.701.622.731,98
3109	RESULTADOS DE EJERCICIOS ANTERIORES	189.488.555.166,94	202.716.513.693,24
310901	Utilidad o excedentes acumulados	273.962.616.555,18	271.830.903.323,03
310902	Pérdidas o déficits acumulados	-84.474.061.388,24	-69.114.389.629,79
3110	RESULTADO DEL EJERCICIO	-8.789.755.042,14	-1.275.422.652,13
311001	Utilidad o excedente del ejercicio	-8.789.755.042,14	-1.275.422.652,13
<b>8</b>	<b>CUENTAS DE ORDEN DEUDORAS</b>	<b>0,00</b>	<b>0,00</b>
<b>81</b>	<b>ACTIVOS CONTINGENTES</b>	<b>1.412.487.104,00</b>	<b>1.851.848.001,00</b>
8120	LITIGIOS Y MECANISMOS ALTERNATIVOS DE SOLUCIÓN DE CONFLICTOS	1.299.783.473,00	1.739.144.370,00
812001	Civiles	1.103.448,00	1.103.448,00
812003	Penales	232.200.000,00	232.200.000,00
812004	Administrativas	1.066.480.025,00	1.505.840.922,00
8128	GARANTÍAS CONTRACTUALES	112.703.631,00	112.703.631,00
812890	Otras garantías contractuales	112.703.631,00	112.703.631,00
<b>83</b>	<b>DEUDORAS DE CONTROL</b>	<b>2.487.467.280,09</b>	<b>2.354.580.065,57</b>
8315	BIENES Y DERECHOS RETIRADOS	1.831.548.299,00	2.071.548.299,00
831510	PROPIEDADES, PLANTA Y EQUIPO	1.681.183.123,00	1.681.183.123,00
831535	CUENTAS POR COBRAR	150.365.176,00	390.365.176,00
8347	BIENES ENTREGADOS A TERCEROS	470.247.874,71	237.266.243,25
834704	PROPIEDADES, PLANTA Y EQUIPO	470.247.874,71	237.266.243,25
8355	EJECUCIÓN DE PROYECTOS DE INVERSIÓN	139.905.583,06	0,00
835511	Gastos	139.905.583,06	0,00
8361	RESPONSABILIDADES EN PROCESO	45.765.523,32	45.765.523,32
836101	Internas	45.765.523,32	45.765.523,32
<b>89</b>	<b>DEUDORAS POR CONTRA (CR)</b>	<b>-3.899.954.384,09</b>	<b>-4.206.428.066,57</b>
8905	ACTIVOS CONTINGENTES POR CONTRA (CR)	-1.412.487.104,00	-1.851.848.001,00
890506	LITIGIOS Y MECANISMOS ALTERNATIVOS DE SOLUCIÓN DE CONFLICTOS	-1.299.783.473,00	-1.739.144.370,00

INSTITUTO GEOGRÁFICO AGUSTÍN CODAZZI  
 ESTADO DE SITUACIÓN FINANCIERA  
 AL 30 DE SEPTIEMBRE DE 2022  
 (Cifras en pesos)

890509	GARANTÍAS CONTRACTUALES	-112.703.631,00	-112.703.631,00
8915	DEUDORAS DE CONTROL POR CONTRA (CR)	-2.487.467.280,09	-2.354.580.065,57
891506	BIENES Y DERECHOS RETIRADOS	-1.831.548.299,00	-2.071.548.299,00
891516	Ejecución de proyectos de inversión	-139.905.583,05	0,00
891518	BIENES ENTREGADOS A TERCEROS	-470.247.874,71	-237.266.243,25
891521	RESPONSABILIDADES EN PROCESO	-45.765.523,32	-45.765.523,32
<b>9</b>	<b>CUENTAS DE ORDEN ACREEDORAS</b>	<b>0,00</b>	<b>0,00</b>
<b>91</b>	<b>PASIVOS CONTINGENTES</b>	<b>3.552.718.485.250,94</b>	<b>3.239.811.527.528,71</b>
9120	LITIGIOS Y MECANISMOS ALTERNATIVOS DE SOLUCIÓN DE CONFLICTOS	3.552.718.485.250,94	3.239.811.527.528,71
912004	Administrativos	3.552.718.485.250,94	3.239.811.527.528,71
<b>93</b>	<b>ACREEDORAS DE CONTROL</b>	<b>17.301.265,00</b>	<b>0,00</b>
9355	EJECUCIÓN DE PROYECTOS DE INVERSIÓN	17.301.265,00	0,00
935501	Pasivos	17.301.265,00	0,00
<b>99</b>	<b>ACREEDORAS POR CONTRA (DB)</b>	<b>-3.552.735.786.515,94</b>	<b>-3.239.811.527.528,71</b>
9905	PASIVOS CONTINGENTES POR CONTRA (DB)	-3.552.718.485.250,94	-3.239.811.527.528,71
990505	LITIGIOS Y MECANISMOS ALTERNATIVOS DE SOLUCIÓN DE CONFLICTOS	-3.552.718.485.250,94	-3.239.811.527.528,71
9915	ACREEDORAS DE CONTROL POR CONTRA (DB)	-17.301.265,00	0,00
991522	Ejecución de proyectos de inversión	-17.301.265,00	0,00

  
 GUSTAVO ADOLFO MARULANDA MORALES  
 C.C. 79453983 de Bogotá  
 Representante Legal

  
 SONIA YANETH PLAZAS GARCÍA  
 C.C. 52145949 de Bogotá  
 T.P. No. 65305-T J.C.C.  
 Contadora

Reporte de Información  
 Entidad: Instituto Geográfico Agustín Codazzi  
 Categoría: INFORMACIÓN CONTABLE PÚBLICA - CONVERGENCIA  
 Ambito: ENTIDADES DE GOBIERNO  
 Periodo: 2022 - 07-09



Formulario CGN2015 001 SALDOS Y MOVIMIENTOS CONVERGENCIA

CODIGO	NOMBRE	SALDO INICIAL(Pesos)	MOVIMIENTO DEBITO(Pesos)	MOVIMIENTO CREDITO(Pesos)	SALDO FINAL(Pesos)	SALDO FINAL CORRIENTE(Pesos)	SALDO FINAL NO CORRIENTE(Pesos)
1	ACTIVOS	20279609274.04	23272840221.01	27861540274.93	198207094220.12	48737303120.96	149469781099.16
1.1	EFFECTIVO Y EQUIVALENTES AL EFFECTIVO	454285223.00	8482963449.41	10278196887.15	3129151776.26	3129151776.26	0.00
1.1.10	DEPOSITOS EN INSTITUCIONES FINANCIERAS	1896324796.22	9125682377.22	10280385186.00	541511800.44	541511800.44	0.00
1.1.10.05	CUENTA CORRIENTE	1896324796.22	9125682377.22	10280385186.00	541511800.44	541511800.44	0.00
1.1.39	EQUIVALENTES AL EFFECTIVO	2340050424.78	337401063.19	87111892.15	2587838795.82	2587838795.82	0.00
1.1.39.01	CERTIFICADOS DE DEPOSITO DE AHORRO A TERMINO	2340050424.78	337401063.19	87111892.15	2587838795.82	2587838795.82	0.00
1.2	CUENTAS POR COBRAR	13028070844.82	4148311482.22	2822241294.39	13406841509.47	13300433312.00	46407890.47
1.2.11	CONTRIBUCIONES TABAS E INGRESOS NO TRIBUTARIOS	0.00	911816.00	911816.00	0.00	0.00	0.00
1.2.11.02	MULTAS Y SANCIONES	0.00	911816.00	911816.00	0.00	0.00	0.00
1.2.18	VENTA DE BIENES	457306.00	1513491.00	14915891.00	674908.00	674908.00	0.00
1.2.18.04	BIENES PRODUCIDOS	403306.00	10468415.00	10308715.00	566006.00	566006.00	0.00
1.2.18.06	BIENES COMERCIALIZADOS	54000.00	4684016.00	4629176.00	108900.00	108900.00	0.00
1.2.17	PRESTACION DE SERVICIOS	8045584758.65	3842773048.23	3534842115.04	8054414892.84	8054414892.84	0.00
1.2.17.07	SERVICIOS DE DOCUMENTACION E IDENTIFICACION	19359027.00	856219596.97	888043409.97	9532574.00	9532574.00	0.00
1.2.17.15	ASISTENCIA TECNICA	564528400.61	1230451915.24	1207404898.13	566574728.12	566574728.12	0.00
1.2.17.20	SERVICIOS DE INVESTIGACION CIENTIFICA Y TECNOLOGICA	587250323.64	174710776.02	1481493708.84	6255637300.72	6255637300.72	0.00
1.2.64	OTRAS CUENTAS POR COBRAR	803828777.97	286628254.00	270702629.34	8051751402.83	8050543712.16	46407890.47
1.2.64.26	PAGO POR CUENTA DE TERCEROS	84823374.66	18126181.00	23440077.34	89548478.32	89548478.32	0.00
1.2.64.32	RESPONSABILIDADES FISCALES	46407890.47	0.00	0.00	46407890.47	0.00	46407890.47
1.2.64.39	ARRENDAMIENTO OPERATIVO	4917022.48	24441002.00	244102256.00	3155848.48	3155848.48	0.00
1.2.64.90	OTRAS CUENTAS POR COBRAR	4387645890.38	26140991.00	3180284.00	8410841387.38	8410841387.38	0.00
1.2.85	CUENTAS POR COBRAR DE DIFÍCIL RECAUDO	191182544.00	0.00	888843.00	190297701.00	190297701.00	0.00
1.2.85.02	PRESTACION DE SERVICIOS	191182544.00	0.00	800543.00	190297701.00	190297701.00	0.00
1.2.88	DETERIORO ACUMULADO DE CUENTAS POR COBRAR (CR)	-191182544.00	888843.00	0.00	-190297700.00	-190297700.00	0.00
1.2.88.02	PRESTACION DE SERVICIOS	-191182544.00	888843.00	0.00	-190297700.00	-190297700.00	0.00
1.5	INVENTARIOS	1558427182.38	8225711.33	18177805.88	1878475088.13	1878475088.13	0.00
1.5.05	BIENES PRODUCIDOS	1688427182.38	2075237.11	1202731.36	1878475088.13	1878475088.13	0.00
1.5.05.06	IMPRESOS Y PUBLICACIONES	1688427182.38	2075237.11	1202731.36	1878475088.13	1878475088.13	0.00
1.5.20	EN TRANSITO	0.00	4130474.22	4130474.22	0.00	0.00	0.00
1.5.20.20	IMPRESOS Y PUBLICACIONES	0.00	4130474.22	4130474.22	0.00	0.00	0.00
1.6	PROPIEDADES, PLANTA Y EQUIPO	15064041387.08	5006874241.86	767974099.26	14787858404.98	0.00	14787858404.98
1.6.05	TERRENOS	51789527500.00	0.00	0.00	51789527500.00	0.00	51789527500.00
1.6.05.01	URBANOS	19739920500.00	0.00	0.00	19739920500.00	0.00	19739920500.00
1.6.05.02	RURALES	309547000.00	0.00	0.00	309547000.00	0.00	309547000.00
1.6.05.05	TERRENOS DE PROPIEDAD DE TERCEROS	31534080000.00	0.00	0.00	31534080000.00	0.00	31534080000.00
1.6.23	PROPIEDADES, PLANTA Y EQUIPO EN TRANSITO	27630274.45	135081731.83	1183001118.11	443377357.17	0.00	443377357.17
1.6.23.04	EQUIPO MEDICO Y CIENTIFICO	0.00	12230756.00	4178000.00	8053836.00	0.00	8053836.00
1.6.23.05	EQUIPOS DE COMUNICACION Y COMPUTACION	188228189.33	1318864705.86	107278923.82	43532321.17	0.00	43532321.17
1.6.23.06	EQUIPOS DE TRANSPORTE, TRACCION Y ELEVACION	8092330.12	18822310.17	108914845.39	0.00	0.00	0.00
1.6.35	BIENES MUEBLES EN BODEGA	2713537580.75	104871382.73	2107225678.77	188803244.70	0.00	188803244.70
1.6.35.01	MAQUINARIA Y EQUIPO	73725718.78	1172880.00	16123800.00	68325718.78	0.00	68325718.78
1.6.35.02	EQUIPO MEDICO Y CIENTIFICO	79823485.84	54538937.71	380382719.30	238879244.83	0.00	238879244.83
1.6.35.03	MUEBLES, ENFERES Y EQUIPO DE OFICINA	130781636.60	0.00	0.00	130781636.60	0.00	130781636.60
1.6.35.04	EQUIPOS DE COMUNICACION Y COMPUTACION	2423097321.55	532709845.01	1725818018.27	1288087247.29	0.00	1288087247.29
1.6.37	PROPIEDADES, PLANTA Y EQUIPO NO EXPLOTADOS	3710622833.14	1081505383.28	680218883.85	4141908292.56	0.00	4141908292.56
1.6.37.07	MAQUINARIA Y EQUIPO	85121421.70	4400000.00	1870013.83	6780789.87	0.00	6780789.87
1.6.37.08	EQUIPO MEDICO Y CIENTIFICO	418517748.86	110781167.45	114101347.00	415187585.31	0.00	415187585.31
1.6.37.09	MUEBLES, ENFERES Y EQUIPO DE OFICINA	71180999.82	0.00	5553758.91	65637240.91	0.00	65637240.91
1.6.37.10	EQUIPOS DE COMUNICACION Y COMPUTACION	3012542713.15	850817030.37	501049898.86	3362210086.54	0.00	3362210086.54
1.6.37.11	EQUIPOS DE TRANSPORTE, TRACCION Y ELEVACION	143202893.91	125737158.48	37644820.54	231295229.93	0.00	231295229.93
1.6.40	EDIFICACIONES	73374678543.81	0.00	0.00	73374678543.81	0.00	73374678543.81
1.6.40.01	EDIFICIOS Y CASAS	6020881503.26	0.00	0.00	6020881503.26	0.00	6020881503.26
1.6.40.02	OFICINAS	12120153825.86	0.00	0.00	12120153825.86	0.00	12120153825.86
1.6.40.17	PARKINGEROS Y GARAJES	891544416.89	0.00	0.00	891544416.89	0.00	891544416.89
1.6.40.18	INSTALACIONES DEPORTIVAS Y RECREACIONALES	56000000.00	0.00	0.00	56000000.00	0.00	56000000.00
1.6.55	MAQUINARIA Y EQUIPO	88288851.00	1172880.00	0.00	86909731.00	0.00	86909731.00
1.6.55.01	EQUIPO DE CONSTRUCCION	827074293.45	0.00	0.00	827074293.45	0.00	827074293.45
1.6.55.05	EQUIPO DE MUSICA	3594808.25	0.00	0.00	3594808.25	0.00	3594808.25
1.6.55.11	HERRAMIENTAS Y ACCESORIOS	52915849.30	1172880.00	0.00	54088729.30	0.00	54088729.30
1.6.60	EQUIPO MEDICO Y CIENTIFICO	106312037.48	381105879.50	116751167.45	1088185480.54	0.00	1088185480.54
1.6.60.01	EQUIPO DE INVESTIGACION	682779585.95	38802879.50	110751167.45	7073873488.00	0.00	7073873488.00



Reporte de Información  
Entidad Instituto Geográfico Agustín Codazzi  
Categoría INFORMACIÓN CONTABLE PÚBLICA - CONVERGENCIA  
Ambito ENTIDADES DE GOBIERNO  
Periodo 2022 - 07-09



1.8.80.02	EQUIPO DE LABORATORIO	3023050802.34	4178609.00	0.00	3827684892.34	0.00	3827684892.34
1.8.85	MUEBLES, ENSERES Y EQUIPO DE OFICINA	679262469.71	5533738.91	0.00	684838206.62	0.00	684838206.62
1.8.85.01	MUEBLES Y ENSERES	638909008.08	5533738.91	0.00	644483545.57	0.00	644483545.57
1.8.85.02	EQUIPO Y MAQUINA DE OFICINA	4037264.08	0.00	0.00	4037264.05	0.00	4037264.05
1.8.70	EQUIPOS DE COMUNICACIÓN Y COMPUTACIÓN	31951012513.31	93757949.21	372351817.58	32518540054.88	0.00	3318340054.88
1.8.70.01	EQUIPO DE COMUNICACIÓN	6714259008.74	0.00	48296719.82	685992890.82	0.00	685992890.82
1.8.70.02	EQUIPO DE COMPUTACIÓN	2526782908.47	93757949.21	32385501.74	25802377183.84	0.00	25802377183.84
1.8.75	EQUIPOS DE TRANSPORTE, TRACCIÓN Y ELEVACIÓN	8383242910.00	1882310.17	18823210.17	8383242910.00	0.00	8383242910.00
1.8.75.01	AEREO	426584048.42	0.00	0.00	426584048.42	0.00	426584048.42
1.8.75.02	TERRESTRE	2118702901.58	1882310.17	18823210.17	2118702901.58	0.00	2118702901.58
1.8.80	EQUIPOS DE COMEDOR, COCINA, DESPENSA Y HOTELERIA	10104315.17	0.00	0.00	10104315.17	0.00	10104315.17
1.8.85.02	EQUIPO DE RESTAURANTE Y CAFETERIA	10104315.17	0.00	0.00	10104315.17	0.00	10104315.17
1.8.81	BIENES DE ARTE Y CULTURA	174280267.77	0.00	0.00	174280267.77	0.00	174280267.77
1.8.81.05	ELEMENTOS DE MUSEO	4700000.00	0.00	0.00	4700000.00	0.00	4700000.00
1.8.81.07	LIBROS Y PUBLICACIONES DE INVESTIGACIÓN Y CONSULTA	12720267.77	0.00	0.00	12720267.77	0.00	12720267.77
1.8.85	DEPRECIACIÓN ACUMULADA DE PROPIEDADES, PLANTA Y EQUIPO (CR)	3198958664.24	120894508.34	3228591862.34	3488065438.24	0.00	3488065438.24
1.8.85.01	EDIFICACIONES	361854225.07	7107210.61	21744528.80	322812543.29	0.00	322812543.29
1.8.85.04	MAQUINARIA Y EQUIPO	22204602.08	587883.83	24267468.45	247094444.87	0.00	247094444.87
1.8.85.05	EQUIPO MÉDICO Y CIENTÍFICO	325622091.51	15974812.00	389949323.57	3810196922.08	0.00	3810196922.08
1.8.85.06	MUEBLES, ENSERES Y EQUIPO DE OFICINA	401518455.81	0.00	24918884.11	426437348.92	0.00	426437348.92
1.8.85.07	EQUIPOS DE COMUNICACIÓN Y COMPUTACIÓN	2244504502.44	90914705.21	2399379729.62	24750607088.85	0.00	24750607088.85
1.8.85.08	EQUIPOS DE TRANSPORTE, TRACCIÓN Y ELEVACIÓN	2241485879.09	25410117.00	198477197.71	2412520950.40	0.00	2412520950.40
1.8.85.09	EQUIPOS DE COMEDOR, COCINA, DESPENSA Y HOTELERIA	4516097.63	0.00	336012.00	4853879.63	0.00	4853879.63
1.8.85	DETERIORO ACUMULADO DE PROPIEDADES, PLANTA Y EQUIPO (CR)	323779796.00	0.00	0.00	323779796.00	0.00	323779796.00
1.8.85.08	MAQUINARIA Y EQUIPO	1252030.00	0.00	0.00	1252030.00	0.00	1252030.00
1.8.85.10	MUEBLES, ENSERES Y EQUIPO DE OFICINA	972358.00	0.00	0.00	972358.00	0.00	972358.00
1.8.85.11	EQUIPOS DE COMUNICACIÓN Y COMPUTACIÓN	312338017.00	0.00	0.00	312338017.00	0.00	312338017.00
1.8.85.12	EQUIPO DE TRANSPORTE, TRACCIÓN Y ELEVACIÓN	180000.00	0.00	0.00	180000.00	0.00	180000.00
1.8.85.13	EQUIPOS DE COMEDOR, COCINA, DESPENSA Y HOTELERIA	385440.00	0.00	0.00	385440.00	0.00	385440.00
1.9	OTROS ACTIVOS	33332972146.96	4645483375.03	5985403218.56	37016023202.50	3098024944.57	1448788058.93
1.9.05	BIENES Y SERVICIOS PAGADOS POR ANTICIPADO	0.00	4808790.00	0.00	4808790.00	4808790.00	0.00
1.9.05.14	BIENES Y SERVICIOS	0.00	4808790.00	0.00	4808790.00	4808790.00	0.00
1.9.08	AVANCES Y ANTICIPOS ENTREGADOS	236772584.98	858473172.47	789322988.98	309823190.48	309823190.48	0.00
1.9.08.03	AVANCES PARA VIÁTICOS Y GASTOS DE VIAJE	550959152.89	897698114.47	784819808.88	304048458.48	304048458.48	0.00
1.9.08.04	ANTICIPO PARA ADQUISICIÓN DE BIENES Y SERVICIOS	5878732.00	887058.00	807058.00	5878732.00	5878732.00	0.00
1.9.07	DERECHOS DE COMPENSACIONES POR IMPUESTOS Y CONTRIBUCIONES	2963164.00	2171785.00	0.00	8134849.00	8134849.00	0.00
1.9.07.06	DERECHO DE IMPUESTO DE INDUSTRIA Y COMERCIO	2963164.00	2171785.00	0.00	8134849.00	8134849.00	0.00
1.9.08	RECIBOS ENTREGADOS EN ADMINISTRACIÓN	2479658679.54	3543623878.91	4387211983.58	1958070852.87	20281289.84	1448788058.93
1.9.08.01	EN ADMINISTRACIÓN	2479658679.54	3543623878.91	4387211983.58	1958070852.87	20281289.84	1448788058.93
1.9.70	ACTIVOS INTANGIBLES	4873318843.15	238387751.00	0.00	4871904594.15	4287190459.15	0.00
1.9.70.05	DERECHOS	12374126813.38	218874251.00	0.00	12891001084.28	12891001084.28	0.00
1.9.70.07	LICENCIAS	36457851891.00	21513900.00	0.00	28479382181.82	28479382181.82	0.00
1.9.70.08	SOFTWARES	1801538338.75	0.00	0.00	1801538338.75	1801538338.75	0.00
1.9.75	AMORTIZACIÓN ACUMULADA DE ACTIVOS INTANGIBLES (CR)	10119928425.00	0.00	812870448.00	10832808873.00	10832808873.00	0.00
1.9.75.07	LICENCIAS	10119928425.00	0.00	812870448.00	10832808873.00	10832808873.00	0.00
2	PASIVOS	24708047461.46	51481827828.35	51968867184.18	25208888827.30	25208888827.30	0.00
2.4	CUENTAS POR PAGAR	8703872493.25	2996955667.38	26805073013.18	9339168839.09	9339168839.09	0.00
2.4.01	ADQUISICIÓN DE BIENES Y SERVICIOS NACIONALES	8198867287.73	23018120584.81	21848434810.35	4828181683.67	4828181683.67	0.00
2.4.01.01	BIENES Y SERVICIOS	15734858.21	10383258.83	187667030.35	172918237.85	172918237.85	0.00
2.4.01.02	PROYECTOS DE INVERSIÓN	8181120389.50	2300773725.98	21280867032.20	4433262445.72	4433262445.72	0.00
2.4.07	RECURSOS A FAVOR DE TERCEROS	2188845184.32	5817448887.48	3843805341.19	2222004840.93	2222004840.93	0.00
2.4.07.08	COBRO CARTERA DE TERCEROS	89798643.00	8330548.00	388384.00	452481.00	452481.00	0.00
2.4.07.20	RECAUDOS POR CLASIFICAR	2131188180.32	5742771772.48	5811458878.18	2218872282.93	2218872282.93	0.00
2.4.07.22	ESTAMPILLAS	7980338.00	11340347.00	8040105.00	182087.00	182087.00	0.00
2.4.24	DESCUENTOS DE NÓMINA	100840863.50	1839925124.00	1620877428.50	82788288.00	82788288.00	0.00
2.4.24.01	APORTES A FONDOS PENSIONALES	28679400.00	37874582.00	374864882.00	21888000.00	21888000.00	0.00
2.4.24.02	APORTES A SEGURIDAD SOCIAL EN SALUD	32681400.00	308192182.00	219738292.00	14428500.00	14428500.00	0.00
2.4.24.04	SINDICATOS	487885.00	18187885.00	1584187.00	184237.00	184237.00	0.00
2.4.24.05	COOPERATIVAS	854832.00	13670889.00	133832818.00	5688247.00	5688247.00	0.00
2.4.24.06	FONDOS DE EMPLEADOS	8178203.00	25881947.00	292464784.00	4872040.00	4872040.00	0.00
2.4.24.07	LIBRANZAS	8494470.00	29538715.00	200100480.00	1588248.00	1588248.00	0.00
2.4.24.08	CONTRATOS DE MEDICINA PREPAGADA	345540.00	31410845.00	31085405.00	0.00	0.00	0.00
2.4.24.11	EMBARGOS JUDICIALES	878867.90	30581285.00	27477123.50	7898784.00	7898784.00	0.00
2.4.24.13	CUENTA DE AHORRO PARA EL FOMENTO DE LA CONSTRUCCIÓN (AFC)	23478800.00	12218854.00	128819384.00	28851800.00	28851800.00	0.00

Reporte de Información  
 Entidad Instituto Geográfico Agustín Codazzi  
 Categoría INFORMACIÓN CONTABLE PÚBLICA - CONVERGENCIA  
 Ambito ENTIDADES DE GOBIERNO  
 Periodo 2022 - 07-09



2.4.38	RETENCION EN LA FUENTE E IMPUESTO DE TIMBRE	654957336.20	1293481245.00	1034797405.00	367273685.20	397273685.20	0.00
2.4.38.01	HONORARIOS	58291898.00	219646058.00	247732300.00	61376064.00	61376064.00	0.00
2.4.38.04	COMISIONES	610.00	0.00	0.00	610.00	610.00	0.00
2.4.38.05	SERVICIOS	18313014.00	4288298.00	3678191.00	13207939.00	13207939.00	0.00
2.4.38.06	ARRENDAMIENTOS	3132079.00	1288287.00	11884130.00	2488412.00	2488412.00	0.00
2.4.38.08	COMPRAS	63600968.00	78583017.00	15488282.00	2684234.00	2684234.00	0.00
2.4.38.10	TACOS O ABONOS EN CUENTAS EN EL EXTERIOR	437062.00	407000.00	0.00	932.00	932.00	0.00
2.4.38.15	RENTAS DE TRABAJO	225237198.00	472264327.00	424022193.00	178984898.00	178984898.00	0.00
2.4.38.25	IMPUESTO A LAS VENTAS RETENIDO	116236225.00	167184425.00	114806765.00	40642562.00	40642562.00	0.00
2.4.38.28	CONTRATOS DE CONSTRUCCION	478.00	47900.00	47900.00	478.00	478.00	0.00
2.4.38.27	RETENCION DE IMPUESTO DE INDUSTRIA Y COMERCIO POR COMPRAS	16183881.20	27658502.00	180066237.00	65678786.20	65678786.20	0.00
2.4.38.91	OTRAS RETENCIONES	1836703.00	4148778.00	4302882.00	1842829.00	1842829.00	0.00
2.4.40	IMPUESTOS, CONTRIBUCIONES Y TASAS	18315203.00	3233004.00	57917890.00	34903182.00	34903182.00	0.00
2.4.40.03	IMPUESTO PREDIAL UNIFICADO	18067900.00	0.00	0.00	19057900.00	19057900.00	0.00
2.4.40.04	IMPUESTO DE INDUSTRIA Y COMERCIO	257793.00	3233004.00	3006890.00	1021882.00	1021882.00	0.00
2.4.40.16	IMPUESTO SOBRE VEHICULOS AUTOMOTORES	0.00	0.00	4824000.00	4824000.00	4824000.00	0.00
2.4.45	IMPUESTO AL VALOR AGREGADO - IVA	1247411956.82	3675473560.02	1888514338.48	-3098370348.16	-3098370348.16	0.00
2.4.45.01	VENTA DE BIENES	1437837.00	13052.00	277048.00	1570361.00	1570361.00	0.00
2.4.45.02	VENTA DE SERVICIOS	1714741369.71	247514289.28	326486789.19	202863889.21	202863889.21	0.00
2.4.45.05	COMPRA DE BIENES (DB)	-1518236866.33	1031072755.53	54125744.43	-2498206677.48	-2498206677.48	0.00
2.4.45.06	COMPRA DE SERVICIOS (DB)	0.00	5744.30	5744.30	0.00	0.00	0.00
2.4.45.90	VALOR PAGADO (DB)	-1448354288.00	236678385.80	127982862.89	-298540372.10	-298540372.10	0.00
2.4.90	OTRAS CUENTAS POR PAGAR	78019036.32	449378023.24	478623626.47	104239257.40	104239257.40	0.00
2.4.90.27	VÁTICOS Y GASTOS DE VIAJE	0.00	1043585.00	1043585.00	0.00	0.00	0.00
2.4.90.32	CHEQUES NO COBRADOS O POR RECLAMAR	294782.00	254782.00	0.00	0.00	0.00	0.00
2.4.90.40	SALDOS A FAVOR DE BENEFICIARIOS	189680863.00	124456222.00	128079489.00	192501128.00	192501128.00	0.00
2.4.90.50	APORTES AL ICBF Y SEÑA	23442701.00	47328400.00	408030800.00	19542021.00	19542021.00	0.00
2.4.90.51	SERVICIOS PÚBLICOS	0.00	52548462.18	52548462.18	0.00	0.00	0.00
2.4.90.54	HONORARIOS	222279572.30	675147380.00	808549147.50	858077300.00	858077300.00	0.00
2.4.90.55	SERVICIOS	323671578.72	345339053.88	263324881.43	473805804.45	473805804.45	0.00
2.4.90.58	ARRENDAMIENTO OPERATIVO	10984828.20	20860287.37	20004202.27	788074.20	788074.20	0.00
2.5	BENEFICIOS A LOS EMPLEADOS	572620023.00	1087212818.00	1230374138.00	7418852348.00	7418852348.00	0.00
2.5.11	BENEFICIOS A LOS EMPLEADOS A CORTO PLAZO	573620625.00	1087312818.00	1230374138.00	7418852348.00	7418852348.00	0.00
2.5.11.01	NÓMINA POR PAGAR	865281.00	8817087248.27	5617087248.27	865281.00	865281.00	0.00
2.5.11.02	CESANTIAS	0.00	8700000.00	8700000.00	0.00	0.00	0.00
2.5.11.04	VACACIONES	2462847549.00	448241881.00	983278889.00	202884567.00	202884567.00	0.00
2.5.11.05	PRIMA DE VACACIONES	238084438.00	488677779.00	583241178.00	2444257817.00	2444257817.00	0.00
2.5.11.08	PRIMA DE SERVICIOS	18886007.00	181844708.00	5328812.00	0.00	0.00	0.00
2.5.11.07	PRIMA DE NAVIDAD	0.00	20741091.00	1881847255.00	167000022.00	167000022.00	0.00
2.5.11.08	LICENCIAS	0.00	11235785.67	11235785.67	0.00	0.00	0.00
2.5.11.08	BOFIFICACIONES	881075879.00	32789493.00	326218721.00	885386231.00	885386231.00	0.00
2.5.11.10	OTRAS PRIMAS	0.00	303860442.74	303860442.74	0.00	0.00	0.00
2.5.11.11	APORTES A RIESGOS LABORALES	8981900.00	89221200.00	89845700.00	4188000.00	4188000.00	0.00
2.5.11.22	APORTES A FONDOS PENSIONALES - EMPLEADOR	8643828.00	101086038.00	89586038.00	51804828.00	51804828.00	0.00
2.5.11.23	APORTES A SEGURIDAD SOCIAL EN SALUD - EMPLEADOR	37328174.00	720407273.00	723888473.00	38817978.00	38817978.00	0.00
2.5.11.24	APORTES A CAJAS DE COMPENSACIÓN FAMILIAR	2848828.00	3848828.00	37008177.00	1492888.00	1492888.00	0.00
2.5.11.25	INCAPACIDADES	0.00	83370010.32	83370010.32	0.00	0.00	0.00
2.7	PROVISIONES	920901703.00	887802274.00	181187282.00	634337271.00	634337271.00	0.00
2.7.01	LITIGIOS Y DEMANDAS	920901703.00	887802274.00	181187282.00	634337271.00	634337271.00	0.00
2.7.01.03	ADMINISTRATIVAS	920901703.00	887802274.00	181187282.00	634337271.00	634337271.00	0.00
2.8	OTROS PASIVOS	523888840.21	22328771.30	888148780.00	8110374828.21	8110374828.21	0.00
2.8.01	AVANCES Y ANTICIPOS RECIBIDOS	2500000.00	0.00	0.00	2500000.00	2500000.00	0.00
2.8.01.02	ANTICIPOS SOBRE CONVENIOS Y ACUERDOS	2500000.00	0.00	0.00	2500000.00	2500000.00	0.00
2.8.02	RECURSOS RECIBIDOS EN ADMINISTRACIÓN	480088879.73	0.00	874838008.00	577947888.73	577947888.73	0.00
2.8.02.01	EN ADMINISTRACIÓN	480088879.73	0.00	874838008.00	577947888.73	577947888.73	0.00
2.8.10	INGRESOS RECIBIDOS POR ANTICIPADO	310730381.48	22328771.30	21507452.00	30888042.48	30888042.48	0.00
2.8.10.05	ARRENDAMIENTO OPERATIVO	0.00	1000000.00	1000000.00	0.00	0.00	0.00
2.8.10.07	VENTAS	310730381.48	12328771.30	11507452.00	30888042.48	30888042.48	0.00
3	PATRIMONIO	181864211628.96	81880214.00	428822.00	18178882454.86	0.00	18178882454.86
3.1	PATRIMONIO DE LAS ENTIDADES DE GOBIERNO	181864211628.96	81880214.00	428822.00	18178882454.86	0.00	18178882454.86
3.1.05	CAPITAL FISCAL	-7701822731.88	3410787.00	3410787.00	-7701822731.88	0.00	-7701822731.88
3.1.08.08	CAPITAL FISCAL	-7701822731.88	3410787.00	3410787.00	-7701822731.88	0.00	-7701822731.88
3.1.09	RESULTADOS DE EJERCICIOS ANTERIORES	18988884368.84	78187257.00	818808.00	18988884368.84	0.00	18988884368.84
3.1.08.01	UTILIDADES O EXCEDENTES ACUMULADOS	2740388957.47	78187257.00	818808.00	27386281805.18	0.00	27386281805.18



Reporte de Información  
 Entidad Instituto Geográfico Agustín Codazzi  
 Categoría INFORMACIÓN CONTABLE PÚBLICA - CONVERGENCIA  
 Ambito ENTIDADES DE GOBIERNO  
 Periodo 2022 - 07-09



3 1 08 02	PERÍODOS O DÉFICITS ACUMULADOS	84474081388.24	0.00	0.00	-84474081388.24	0.00	84474081388.24
4	INGRESOS	7194888531.27	870549319.21	40840017536.39	111825148752.45	0.00	111825148752.45
4.1	INGRESOS FISCALES	289672.00	60000.00	851818.00	1081488.00	0.00	1081488.00
4.1.10	CONTRIBUCIONES, TASAS E INGRESOS NO TRIBUTARIOS	289672.00	60000.00	851818.00	1081488.00	0.00	1081488.00
4.1.10.02	MULTAS Y SANCIONES	289672.00	60000.00	851818.00	1081488.00	0.00	1081488.00
4.2	VENTA DE BIENES	33881125.00	1783991.00	13155187.00	45252301.00	0.00	45252301.00
4.2.04	BIENES PRODUCIDOS	33458428.00	958181.00	11480687.00	43981301.00	0.00	43981301.00
4.2.04.01	IMPRESOS Y PUBLICACIONES	25891182.00	229115.00	10022515.00	35984082.00	0.00	35984082.00
4.2.04.90	OTROS BIENES PRODUCIDOS	7567562.00	729076.00	1458152.00	8298739.00	0.00	8298739.00
4.2.10	BIENES COMERCIALIZADOS	423300.00	83500.00	1674300.00	1271000.00	0.00	1271000.00
4.2.10.04	IMPRESOS Y PUBLICACIONES	423300.00	83500.00	1674300.00	1271000.00	0.00	1271000.00
4.3	VENTA DE SERVICIOS	6082357954.08	609493797.40	3309491941.25	8882315707.84	0.00	8882315707.84
4.3.80	SERVICIOS DE DOCUMENTACIÓN E IDENTIFICACIÓN	1434824887.41	53954614.45	327823032.50	2320893005.84	0.00	2320893005.84
4.3.80.08	ANTECEDENTES Y CERTIFICACIONES	1434824887.41	53954614.45	327823032.50	2320893005.84	0.00	2320893005.84
4.3.80	OTROS SERVICIOS	4658237867.68	555115175.95	2581202268.35	6561482702.00	0.00	6561482702.00
4.3.80.04	ASISTENCIA TÉCNICA	1306255883.25	27969409.00	810178012.00	183805498.25	0.00	183805498.25
4.3.80.17	SERVICIOS DE INVESTIGACIÓN CIENTÍFICA Y TECNOLÓGICA	335026710.43	275008791.95	1471026284.35	454884232.83	0.00	454884232.83
4.3.95	DEVOLUCIONES, REBAJOS Y DESCUENTOS EN VENTA DE SERVICIOS (DS)	-99027.00	424012.00	424912.00	-99027.00	0.00	-99027.00
4.3.95.13	SERVICIOS DE DOCUMENTACIÓN E IDENTIFICACIÓN	0.00	25632.00	25632.00	0.00	0.00	0.00
4.3.95.90	OTROS SERVICIOS	-99027.00	298280.00	298280.00	-99027.00	0.00	-99027.00
4.4	TRANSFERENCIAS Y SUBVENCIÓNES	0.00	0.00	1008342.40	1008342.40	0.00	1008342.40
4.4.28	OTRAS TRANSFERENCIAS	0.00	0.00	1008342.40	1008342.40	0.00	1008342.40
4.4.28.90	OTRAS TRANSFERENCIAS	0.00	0.00	1008342.40	1008342.40	0.00	1008342.40
4.7	OPERACIONES INTERINSTITUCIONALES	65161443181.80	128571871.63	36287530522.10	101228402032.27	0.00	101228402032.27
4.7.05	FONDOS RECIBIDOS	63158955381.00	128571871.63	35483885735.10	98473248435.27	0.00	98473248435.27
4.7.05.08	FUNDACIONAMENTO	33448780023.81	8643454.31	15338401920.96	48896735100.48	0.00	48896735100.48
4.7.05.10	INVERSIÓN	2871219037.99	5314217.32	20117484214.14	48778014354.81	0.00	48778014354.81
4.7.22	OPERACIONES SIN FLUJO DE EFECTIVO	1842487790.00	0.00	813864787.00	2758152377.00	0.00	2758152377.00
4.7.22.01	CRUCE DE CUENTAS	1842487790.00	0.00	813864787.00	2758152377.00	0.00	2758152377.00
4.8	OTROS INGRESOS	72170888.38	21963855.18	1354221747.64	1080809880.84	0.00	1080809880.84
4.8.02	FINANCIEROS	10477833.24	862296.18	2772121.47	37237818.52	0.00	37237818.52
4.8.02.01	INTERESES SOBRE DEPÓSITOS EN INSTITUCIONES FINANCIERAS	10477833.24	862296.18	2772121.47	37237818.52	0.00	37237818.52
4.8.02.32	RENTAS SOBRE RECURSOS ENTREGADOS EN ADMINISTRACIÓN	0.00	0.00	20543878.81	20543878.81	0.00	20543878.81
4.8.06	AJUSTE POR DIFERENCIA EN CAMBIO	218158770.02	0.00	300223318.33	548381588.35	0.00	548381588.35
4.8.06.28	INVERSIONES	218158770.02	0.00	300223318.33	548381588.35	0.00	548381588.35
4.8.06	INGRESOS DIVERSOS	49507433.12	218673889.00	886078807.84	1272471873.98	0.00	1272471873.98
4.8.06.15	FOTOCOPIAS	1810655.00	22185.00	1372444.00	3181214.00	0.00	3181214.00
4.8.06.17	ARRENDAMIENTO OPERATIVO	91219818.00	218895384.00	220708242.00	63361876.00	0.00	63361876.00
4.8.06.25	SOBRANTES	58483826.12	0.00	58483826.12	58483826.12	0.00	58483826.12
4.8.06.26	RECUPERACIONES	198988227.00	0.00	58378782.00	782192788.00	0.00	782192788.00
4.8.06.28	INDENIZACIONES	142533315.00	0.00	180117088.84	332856371.84	0.00	332856371.84
4.8.06.30	OTROS INGRESOS DIVERSOS	43384.00	0.00	2303.00	45887.00	0.00	45887.00
5	GASTOS	7569773122.64	4820888488.00	1147811333.37	120578854471.33	0.00	120578854471.33
5.1	DE ADMINISTRACIÓN Y OPERACIÓN	6976726328.03	3884100321.08	103889153.78	108588387823.33	0.00	108588387823.33
5.1.01	SUELDOS Y SALARIOS	15924447450.85	800029688.00	235132384.87	23888844153.88	0.00	23888844153.88
5.1.01.01	SUELDOS	14085834124.85	760008014.00	184018885.87	20883880152.88	0.00	20883880152.88
5.1.01.02	HORAS EXTRAS Y FESTIVOS	36088111.00	17236675.00	0.00	8239638.00	0.00	8239638.00
5.1.01.10	PRIMA TÉCNICA	780501422.00	377344842.00	2747216.00	114008848.00	0.00	114008848.00
5.1.01.18	BONIFICACIONES	815205011.00	287312758.00	29814058.00	822903711.00	0.00	822903711.00
5.1.01.23	AUXILIO DE TRANSPORTE	257080980.00	131888329.00	8388006.00	383263483.00	0.00	383263483.00
5.1.01.80	SUBSIDIO DE ALIMENTACIÓN	16578622.00	8008880.00	3388128.00	347401873.00	0.00	347401873.00
5.1.02	CONTRIBUCIONES IMPUTADAS	108878306.50	7897911.00	53837912.00	133017405.50	0.00	133017405.50
5.1.02.01	INCAPACIDADES	108878306.50	7897911.00	53837912.00	133017405.50	0.00	133017405.50
5.1.03	CONTRIBUCIONES EFECTIVAS	4347078155.00	2188281133.00	28002012.00	8407337875.00	0.00	8407337875.00
5.1.03.02	APORTES A CAJAS DE COMPENSACIÓN FAMILIAR	80888011.00	368880278.00	2287100.00	1172981880.00	0.00	1172981880.00
5.1.03.03	COTIZACIONES A SEGURIDAD SOCIAL EN SALUD	1388100181.00	728315348.00	20882298.00	2087133331.00	0.00	2087133331.00
5.1.03.05	COTIZACIONES A RIESGOS LABORALES	178838100.00	83881100.00	5488400.00	288887800.00	0.00	288887800.00
5.1.03.06	COTIZACIONES A ENTIDADES ADMINISTRADORAS DEL RÉGIMEN DE PRIMA-MEDIO	181208882.00	887383701.00	888600.00	288854754.00	0.00	288854754.00
5.1.03.07	COTIZACIONES A ENTIDADES ADMINISTRADORAS DEL RÉGIMEN DE AHORRO INDIVIDUAL	0.00	8888.00	8888.00	0.00	0.00	0.00
5.1.04	APORTES SOBRE LA NÓMINA	1018848889.00	470720150.00	11388700.00	1477888889.00	0.00	1477888889.00
5.1.04.01	APORTES AL ICBF	811247033.00	284228000.00	8878800.00	888824233.00	0.00	888824233.00
5.1.04.02	APORTES AL SENA	40788888.00	188482100.00	37188800.00	588871888.00	0.00	588871888.00
5.1.07	PRESTACIONES SOCIALES	2401772810.00	2811814889.00	488888272.00	1082872821.00	0.00	1082872821.00
5.1.07.01	VACACIONES	1382347818.00	583378889.00	88871710.00	1848854889.00	0.00	1848854889.00



Reporte de Información  
 Entidad Instituto Geográfico Agustín Codazzi  
 Categoría INFORMACIÓN CONTABLE PÚBLICA - CONVERGENCIA  
 Ambito ENTIDADES DE GOBIERNO  
 Período 2022 - 07-09



5.1.07.02	CESANTIAS	179000000.00	87000000.00	0.00	278000000.00	0.00	278000000.00
5.1.07.04	PRIMA DE VACACIONES	123314888.00	503241178.00	160862771.00	1895473295.00	0.00	1895473295.00
5.1.07.05	PRIMA DE NAVIDAD	1875223.00	1691047253.00	8000000.00	1684922476.00	0.00	1684922476.00
5.1.07.06	PRIMA DE SERVICIOS	3758629.00	0.00	0.00	3758629.00	0.00	3758629.00
5.1.07.07	BONIFICACIÓN ESPECIAL DE RECREACIÓN	85145511.00	38258595.00	0.00	93401408.00	0.00	93401408.00
5.1.07.90	OTRAS PRIMAS	2921730843.00	40591678.00	221004781.00	2741317730.00	0.00	2741317730.00
5.1.08	GASTOS DE PERSONAL DIVERSOS	87387115.85	0.02	0.00	87387115.88	0.00	87387115.85
5.1.08.03	CAPACITACIÓN, BIENESTAR SOCIAL Y ESTÍMULOS	1244800.00	0.00	0.00	1244800.00	0.00	1244800.00
5.1.08.04	DOTACIÓN Y SUMINISTRO A TRABAJADORES	80802315.85	0.00	0.00	80802315.85	0.00	80802315.85
5.1.11	GENERALES	40374208817.03	2508373307.08	154738309.81	60273203819.30	0.00	60273203819.30
5.1.11.14	MATERIALES Y SUMINISTROS	563145298.82	406790142.41	80889818.18	1090673813.08	0.00	1090673813.08
5.1.11.15	MANTENIMIENTO	208187212.00	478858174.00	1274880.76	705540258.42	0.00	705540258.42
5.1.11.18	REPARACIONES	2008249.90	11000.00	0.00	2019249.90	0.00	2019249.90
5.1.11.17	SERVICIOS PÚBLICOS	104488185.19	80142943.18	5018870.00	189640858.37	0.00	189640858.37
5.1.11.18	ARRENDAMIENTO OPERATIVO	38753753.64	35552044.29	10662547.00	83010660.93	0.00	83010660.93
5.1.11.19	VIAJES Y GASTOS DE VIAJE	84101964.50	608903740.47	14745935.00	1520174747.87	0.00	1520174747.87
5.1.11.21	IMPRESOS, PUBLICACIONES, SUSCRIPCIONES Y AFLIACIONES	74019742.70	21289774.79	674898.89	94814517.50	0.00	94814517.50
5.1.11.22	FOTOCOPIAS	70000.00	0.00	0.00	70000.00	0.00	70000.00
5.1.11.23	COMUNICACIONES Y TRANSPORTE	106008862.78	84030321.00	1872900.00	1730498783.78	0.00	1730498783.78
5.1.11.25	SEGUROS GENERALES	500050701.83	305844308.82	24400.00	906895071.85	0.00	906895071.85
5.1.11.46	COMBUSTIBLES Y LUBRICANTES	75006491.28	35220800.44	1225000.00	104482281.80	0.00	104482281.80
5.1.11.47	SERVICIOS PORTUARIOS Y AEROPORTUARIOS	10342327.00	1072185.00	0.00	2106417.00	0.00	2106417.00
5.1.11.49	SERVICIOS DE ASEO, CAFETERIA, RESTAURANTE Y LAVANDERIA	1787824910.20	1283690423.83	1128000.00	3050408042.03	0.00	3050408042.03
5.1.11.55	ELEMENTOS DE ASEO, LAVANDERÍA Y CAFETERÍA	0.00	50000.00	0.00	50000.00	0.00	50000.00
5.1.11.88	COSTAS PROCESALES	15087228.08	0.00	0.00	15087228.88	0.00	15087228.88
5.1.11.78	COMISIONES	23053371.00	0.00	0.00	23053371.00	0.00	23053371.00
5.1.11.79	HONORARIOS	3154102873.21	19421489212.87	88985129.00	50066233916.88	0.00	50066233916.88
5.1.11.80	SERVICIOS	1432141546.54	920688291.43	40000.00	232777087.87	0.00	232777087.87
5.1.11.83	SERVICIO DE TELECOMUNICACIONES, TRANSMISIÓN Y SUMINISTRO DE INFORMACIÓN	0.00	20731520.47	0.00	20731520.47	0.00	20731520.47
5.1.11.80	OTROS GASTOS GENERALES	5548490.28	1757819.10	0.00	7306308.38	0.00	7306308.38
5.1.20	IMPUESTOS, CONTRIBUCIONES Y TASAS	587186512.00	105324823.00	38498503.00	854522834.00	0.00	854522834.00
5.1.20.01	IMPUESTO PREDIAL UNIFICADO	262230423.00	34208000.00	0.00	296438423.00	0.00	296438423.00
5.1.20.09	IMPUESTO DE INDUSTRIA Y COMERCIO	167852794.00	32191008.00	4290203.00	18604297.00	0.00	18604297.00
5.1.20.11	IMPUESTO SOBRE VEHICULOS AUTOMOTORES	0.00	4824000.00	0.00	4824000.00	0.00	4824000.00
5.1.20.24	GRAVAMEN A LOS MOVIMIENTOS FINANCIEROS	101180.00	0.00	0.00	101180.00	0.00	101180.00
5.1.20.34	SOBRE TASA AMBIENTAL	6688132.00	0.00	34200000.00	32678132.00	0.00	32678132.00
5.1.20.35	ESTAMPILLAS	90168953.00	33101818.00	0.00	123271802.00	0.00	123271802.00
5.1.20.90	OTROS IMPUESTOS, CONTRIBUCIONES Y TASAS	154000.00	0.00	0.00	154000.00	0.00	154000.00
5.3	DETERIORO, DEPRECIACIONES, AMORTIZACIONES Y PROVISIONES	852274068.22	588328924.92	89424412.88	1134288090.18	0.00	1134288090.18
5.3.90	DEPRECIACIÓN DE PROPIEDADES, PLANTA Y EQUIPO	4136208641.22	3150595194.92	18137738.88	727817267.15	0.00	727817267.15
5.3.80.01	EDIFICACIONES	283145027.81	219430202.93	8091804.81	503483348.13	0.00	503483348.13
5.3.80.04	MAQUINARIA Y EQUIPO	28813718.33	24387408.40	0.00	53201127.73	0.00	53201127.73
5.3.80.05	EQUIPO MÉDICO Y CIENTÍFICO	443295122.02	368849318.82	0.00	810141440.84	0.00	810141440.84
5.3.80.06	MUEBLES, ENSERES Y EQUIPO DE OFICINA	38354838.58	24731869.00	0.00	63086708.41	0.00	63086708.41
5.3.80.07	EQUIPOS DE COMUNICACIÓN Y COMPUTACIÓN	2015188281.87	2351429014.38	6704739.38	436660568.87	0.00	436660568.87
5.3.80.08	EQUIPOS DE TRANSPORTE, TRACCIÓN Y ELEVACIÓN	22001333.04	171448541.53	841115.00	200060758.57	0.00	200060758.57
5.3.80.09	EQUIPOS DE COMEDOR, COCINA, DESPENSA Y HOTELERÍA	421014.00	338812.00	0.00	759826.00	0.00	759826.00
5.3.86	AMORTIZACIÓN DE ACTIVOS INTANGIBLES	151608900.00	81267048.00	0.00	182885808.00	0.00	182885808.00
5.3.88.05	LICENCIAS	101808000.00	81267048.00	0.00	182885808.00	0.00	182885808.00
5.3.88	PROVISIÓN LITIGIOS Y DEMANDAS	378828367.00	1811873282.00	52888874.00	2236712975.00	0.00	2236712975.00
5.3.88.03	ADMINISTRATIVAS	378828367.00	1811873282.00	52888874.00	2236712975.00	0.00	2236712975.00
5.7	OPERACIONES INSTITUCIONALES	45818759.50	448488.00	0.00	46267247.50	0.00	46267247.50
5.7.20	OPERACIONES DE ENLACE	45818759.50	448488.00	0.00	46267247.50	0.00	46267247.50
5.7.20.80	RECAUDOS	45818759.50	448488.00	0.00	46267247.50	0.00	46267247.50
5.8	OTROS GASTOS	365818038.88	304346053.08	29453559.60	800512025.36	0.00	800512025.36
5.8.02	COMISIONES	81271804.00	35591042.80	70733.80	126781913.00	0.00	126781913.00
5.8.02.40	COMISIONES SERVICIOS FINANCIEROS	81271804.00	35591042.80	70733.80	126781913.00	0.00	126781913.00
5.8.03	AJUSTE POR DIFERENCIA EN CAMBIO	135401542.02	98849405.97	0.00	232250947.99	0.00	232250947.99
5.8.03.38	INVERSIONES	135401542.02	98849405.97	0.00	232250947.99	0.00	232250947.99
5.8.90	GASTOS DIVERSOS	154883629.87	132831194.48	288833.00	287428873.36	0.00	287428873.36
5.8.90.02	IMPUESTOS ASUMIDOS	128848807.93	33522858.41	288833.00	162188531.34	0.00	162188531.34
5.8.90.19	PERDIDA POR BAJA EN CUENTAS DE ACTIVOS NO FINANCIEROS	5818785.94	8832848.08	0.00	106528344.02	0.00	106528344.02
5.8.95	DEVOLUCIONES, REBAJAS Y DESCUENTOS EN VENTA DE SERVICIOS	4082288.00	38114000.00	28114000.00	4082288.00	0.00	4082288.00
5.8.98.10	SERVICIOS DE DOCUMENTACIÓN E IDENTIFICACIÓN	88002.00	0.00	0.00	88002.00	0.00	88002.00

Reporte de Información  
 Entidad: Instituto Geográfico Agustín Codazzi  
 Categoría: INFORMACIÓN CONTABLE PÚBLICA - CONVERGENCIA  
 Ambito: ENTIDADES DE GOBIERNO  
 Periodo: 2022 - 07-09



5.8.85.14	SERVICIOS INFORMÁTICOS	350.00	0.00	0.00	350.00	0.00	350.00
5.8.85.16	OTROS SERVICIOS	4015827.00	38114600.00	38114600.00	4015837.00	0.00	4015837.00
8	COSTOS DE VENTAS	26287223.01	8952084.25	0.00	38048317.26	0.00	38048317.26
8.2	COSTO DE VENTAS DE BIENES	26287223.01	8952084.25	0.00	38048317.26	0.00	38048317.26
8.2.05	BIENES PRODUCIDOS	26287223.01	8952084.25	0.00	38048317.26	0.00	38048317.26
8.2.05.07	IMPRESOS Y PUBLICACIONES	26287223.01	8952084.25	0.00	38048317.26	0.00	38048317.26
8	CUENTAS DE ORDEN DEUDORAS	0.00	1282797562.08	1282797562.08	0.00	0.00	0.00
8.1	ACTIVOS CONTINGENTES	1129843107.00	708717888.00	433173861.00	1412487104.00	0.00	1412487104.00
8.1.20	LITIGIOS Y MECANISMOS ALTERNATIVOS DE SOLUCIÓN DE CONFLICTOS	1023238476.00	708717888.00	433173861.00	1296783473.00	0.00	1296783473.00
8.1.20.01	CIVILES	1796564.00	1796564.00	2488720.00	1103445.00	0.00	1103445.00
8.1.20.03	PENALES	347988826.00	0.00	115788826.00	232200000.00	0.00	232200000.00
8.1.20.04	ADMINISTRATIVAS	873474266.00	70781464.00	314815440.00	1088483025.00	0.00	1088483025.00
8.1.28	GARANTÍAS CONTRACTUALES	112703631.00	0.00	0.00	112703631.00	0.00	112703631.00
8.1.28.00	OTRAS GARANTÍAS CONTRACTUALES	112703631.00	0.00	0.00	112703631.00	0.00	112703631.00
8.3	DEUDORAS DE CONTROL	2347581867.03	13885583.08	0.00	2487487280.09	0.00	2487487280.09
8.3.15	BIENES Y DERECHOS RETIRADOS	1831548299.00	0.00	0.00	1831548299.00	0.00	1831548299.00
8.3.15.10	PROPIEDADES, PLANTA Y EQUIPO	1881183123.00	0.00	0.00	1881183123.00	0.00	1881183123.00
8.3.15.35	CUENTAS POR COBRAR	150365176.00	0.00	0.00	150365176.00	0.00	150365176.00
8.3.47	BIENES ENTREGADOS A TERCEROS	470247874.71	0.00	0.00	470247874.71	0.00	470247874.71
8.3.47.04	PROPIEDADES, PLANTA Y EQUIPO	470247874.71	0.00	0.00	470247874.71	0.00	470247874.71
8.3.58	EJECUCIÓN DE PROYECTOS DE INVERSIÓN	0.00	13885583.08	0.00	13885583.08	0.00	13885583.08
8.3.58.11	GASTOS	0.00	13885583.08	0.00	13885583.08	0.00	13885583.08
8.3.61	RESPONSABILIDADES EN PROCESO	45788523.32	0.00	0.00	45788523.32	0.00	45788523.32
8.3.61.07	INTERINAS	45788523.32	0.00	0.00	45788523.32	0.00	45788523.32
8.8	DEUDORAS POR CONTRA (CR)	3483504804.03	433173861.00	849623071.08	3888954384.09	0.00	3888954384.09
8.8.08	ACTIVOS CONTINGENTES POR CONTRA (CR)	-1129843107.00	433173861.00	708717888.00	-1412487104.00	0.00	-1412487104.00
8.8.08.06	LITIGIOS Y MECANISMOS ALTERNATIVOS DE SOLUCIÓN DE CONFLICTOS	1023238476.00	433173861.00	708717888.00	-1296783473.00	0.00	-1296783473.00
8.8.08.00	GARANTÍAS CONTRACTUALES	112703631.00	0.00	0.00	-112703631.00	0.00	-112703631.00
8.8.15	DEUDORAS DE CONTROL POR CONTRA (CR)	2347581867.03	0.00	13885583.08	-2487487280.09	0.00	-2487487280.09
8.8.15.06	BIENES Y DERECHOS RETIRADOS	1831548299.00	0.00	0.00	-1831548299.00	0.00	-1831548299.00
8.8.15.18	EJECUCIÓN DE PROYECTOS DE INVERSIÓN	0.00	0.00	13885583.08	-13885583.08	0.00	-13885583.08
8.8.15.18	BIENES ENTREGADOS A TERCEROS	-470247874.71	0.00	0.00	-470247874.71	0.00	-470247874.71
8.8.15.21	RESPONSABILIDADES EN PROCESO	-45788523.32	0.00	0.00	-45788523.32	0.00	-45788523.32
9	CUENTAS DE ORDEN ACREEDORAS	0.00	1208889708267.57	1208889708267.57	0.00	0.00	0.00
9.1	PASIVOS CONTINGENTES	2488818782147.39	81888737831.45	1147788480735.00	3582718485250.84	0.00	3582718485250.84
9.1.20	LITIGIOS Y MECANISMOS ALTERNATIVOS DE SOLUCIÓN DE CONFLICTOS	2488818782147.39	81888737831.45	1147788480735.00	3582718485250.84	0.00	3582718485250.84
9.1.20.04	ADMINISTRATIVOS	2488818782147.39	81888737831.45	1147788480735.00	3582718485250.84	0.00	3582718485250.84
9.3	ACREEDORAS DE CONTROL	0.00	122804318.08	13885583.08	17301285.00	0.00	17301285.00
9.3.55	EJECUCIÓN DE PROYECTOS DE INVERSIÓN	0.00	122804318.08	13885583.08	17301285.00	0.00	17301285.00
9.3.55.01	PASIVOS	0.00	122804318.08	13885583.08	17301285.00	0.00	17301285.00
9.9	ACREEDORAS POR CONTRA (DB)	-2488818782147.39	-1147788480735.00	-81888737831.45	-3582718485250.84	0.00	-3582718485250.84
9.9.05	PASIVOS CONTINGENTES POR CONTRA (DB)	-2488818782147.39	-1147788480735.00	-81888737831.45	-3582718485250.84	0.00	-3582718485250.84
9.9.05.05	LITIGIOS Y MECANISMOS ALTERNATIVOS DE SOLUCIÓN DE CONFLICTOS	-2488818782147.39	-1147788480735.00	-81888737831.45	-3582718485250.84	0.00	-3582718485250.84
9.9.15	ACREEDORAS DE CONTROL POR CONTRA (DB)	0.00	-13885583.08	-122804318.08	-17301285.00	0.00	-17301285.00
9.9.15.22	EJECUCIÓN DE PROYECTOS DE INVERSIÓN	0.00	-13885583.08	-122804318.08	-17301285.00	0.00	-17301285.00

*Gm*  
 GUSTAVO ADOLFO MARULANDA MORALES  
 C.C. 79453983 de Bogotá  
 Representante Legal

*S. Yaneth*  
 SONIA YANETH PLAZAS GARCÍA  
 C.C. 52145949 de Bogotá  
 T.P. No. 65305-T J.C.C.  
 Contadora

## Reporte de Información

Entidad Instituto Geográfico Agustín Codazzi

Categoría INFORMACION CONTABLE PUBLICA - CONVERGENCIA

Ambito ENTIDADES DE GOBIERNO

Periodo 2022 - 07-09

Formulario CGN2015\_002 OPERACIONES RECIPROCAS CONVERGENCIA

CODIGO	NOMBRE	ENTIDAD RECIPROCA	VALOR CORRIENTE(Pesos )	VALOR NO CORRIENTE(Pesos )
1	ACTIVOS		7050111431.06	0.00
1.3	CUENTAS POR COBRAR		6834695188.72	0.00
1.3.17	PRESTACIÓN DE SERVICIOS		6834695188.72	0.00
1.3.17.15	ASISTENCIA TÉCNICA		583689189.00	0.00
1.3.17.15	ASISTENCIA TÉCNICA	014100000 - MINISTERIO DE LA CULTURA	6620000.00	0.00
1.3.17.15	ASISTENCIA TÉCNICA	111313000 - GOBERNACIÓN DE BOLIVAR	12860926.00	0.00
1.3.17.15	ASISTENCIA TÉCNICA	140815000 - INSTITUTO FINANCIERO DE BOYACA - INFIBOY -	838235.00	0.00
1.3.17.15	ASISTENCIA TÉCNICA	210115001 - TUNJA	51079136.00	0.00
1.3.17.15	ASISTENCIA TÉCNICA	213405234 - DABEIBA	3646679.00	0.00
1.3.17.15	ASISTENCIA TÉCNICA	821347000 - CORPORACION AUTONOMA REGIONAL DEL MAGDALENA -	17256749.00	0.00
1.3.17.15	ASISTENCIA TÉCNICA	822400000 - DEFENSORIA DEL PUEBLO	238067559.00	0.00
1.3.17.15	ASISTENCIA TÉCNICA	923272418 - PARQUES NACIONALES NATURALES DE COLOMBIA	69324040.00	0.00
1.3.17.15	ASISTENCIA TÉCNICA	923272105 - ADMINISTRADORA COLOMBIANA DE PENSIONES	13004339.00	0.00
1.3.17.15	ASISTENCIA TÉCNICA	923272711- Agencia Nacional de Tierras - ANT	23941482.00	0.00
1.3.17.15	ASISTENCIA TÉCNICA	923272441 - U.A.E DE GESTION DE RESTITUCION DE TIERRAS DESPOJADAS	147050044.00	0.00
1.3.17.20	SERVICIOS DE INVESTIGACIÓN CIENTÍFICA Y TECNOLÓGICA		6251005999.72	0.00
1.3.17.20	SERVICIOS DE INVESTIGACIÓN CIENTÍFICA Y TECNOLÓGICA	096200000 - MINISTERIO DE COMERCIO, INDUSTRIA Y TURISMO	71131060.00	0.00
1.3.17.20	SERVICIOS DE INVESTIGACIÓN CIENTÍFICA Y TECNOLÓGICA	112525003 - GOBERNACIÓN DE CUNDINAMARCA	89999829.00	0.00
1.3.17.20	SERVICIOS DE INVESTIGACIÓN CIENTÍFICA Y TECNOLÓGICA	117373000 - GOBERNACIÓN DEL TOLIMA	2143709.00	0.00
1.3.17.20	SERVICIOS DE INVESTIGACIÓN CIENTÍFICA Y TECNOLÓGICA	210119001 - POPAYÁN	3491019439.00	0.00
1.3.17.20	SERVICIOS DE INVESTIGACIÓN CIENTÍFICA Y TECNOLÓGICA	210150001 - VILLAVICENCIO	349607221.00	0.00
1.3.17.20	SERVICIOS DE INVESTIGACIÓN CIENTÍFICA Y TECNOLÓGICA	210154001 - SAN JOSE DE CUCUTA	179102462.10	0.00
1.3.17.20	SERVICIOS DE INVESTIGACIÓN CIENTÍFICA Y TECNOLÓGICA	211225612 - RICAURTE - CUNDINAMARCA	9293497.00	0.00
1.3.17.20	SERVICIOS DE INVESTIGACIÓN CIENTÍFICA Y TECNOLÓGICA	215085250 - PAZ DE ARIPOZO	435173902.00	0.00
1.3.17.20	SERVICIOS DE INVESTIGACIÓN CIENTÍFICA Y TECNOLÓGICA	215141551 - PITALITO	34040132.00	0.00
1.3.17.20	SERVICIOS DE INVESTIGACIÓN CIENTÍFICA Y TECNOLÓGICA	217317873 - VILLAMARIA	385916.00	0.00
1.3.17.20	SERVICIOS DE INVESTIGACIÓN CIENTÍFICA Y TECNOLÓGICA	217525175 - CHÍA	31896636.00	0.00
1.3.17.20	SERVICIOS DE INVESTIGACIÓN CIENTÍFICA Y TECNOLÓGICA	211725817 - TOCANCIPA	18202000.00	0.00
1.3.17.20	SERVICIOS DE INVESTIGACIÓN CIENTÍFICA Y TECNOLÓGICA	217808078 - BARANOA	57437854.00	0.00
1.3.17.20	SERVICIOS DE INVESTIGACIÓN CIENTÍFICA Y TECNOLÓGICA	217823678 - SAN CARLOS - CORDOBA	279996.00	0.00
1.3.17.20	SERVICIOS DE INVESTIGACIÓN CIENTÍFICA Y TECNOLÓGICA	217844078 - BARRANCAS	149918788.00	0.00
1.3.17.20	SERVICIOS DE INVESTIGACIÓN CIENTÍFICA Y TECNOLÓGICA	219044090 - DIBULLA	77380903.00	0.00
1.3.17.20	SERVICIOS DE INVESTIGACIÓN CIENTÍFICA Y TECNOLÓGICA	220568999 - AREA METROPOLITANA DE BUCARAMANGA	215862490.45	0.00
1.3.17.20	SERVICIOS DE INVESTIGACIÓN CIENTÍFICA Y TECNOLÓGICA	221813001 - FONDO DE VIVIENDA DE INTERES SOCIAL Y REFORMA URBANA DISTRITAL - CORVIVIENDA	45000000.00	0.00
1.3.17.20	SERVICIOS DE INVESTIGACIÓN CIENTÍFICA Y TECNOLÓGICA	219525295 - GACHANCIPÁ	495000000.00	0.00
1.3.17.20	SERVICIOS DE INVESTIGACIÓN CIENTÍFICA Y TECNOLÓGICA	219641396 - LA PLATA	222511658.00	0.00
1.3.17.20	SERVICIOS DE INVESTIGACIÓN CIENTÍFICA Y TECNOLÓGICA	224911001 - JARDIN BOTÁNICO DE BOGOTÁ - JOSÉ CELESTINO MUTIS	7470738.00	0.00
1.3.17.20	SERVICIOS DE INVESTIGACIÓN CIENTÍFICA Y TECNOLÓGICA	230105001 - EMPRESAS PUBLICAS DE MEDELLIN	50104256.17	0.00
1.3.17.20	SERVICIOS DE INVESTIGACIÓN CIENTÍFICA Y TECNOLÓGICA	820819000 - CORPORACION AUTONOMA REGIONAL DEL CAUCA -	36443513.00	0.00
1.3.17.20	SERVICIOS DE INVESTIGACIÓN CIENTÍFICA Y TECNOLÓGICA	923272071 - SOCIEDAD DE ACTIVOS ESPECIALES S A S	182000000.00	0.00



Reporte de Información  
 Entidad: Instituto Geográfico Agustín Codazzi  
 Categoría: INFORMACIÓN CONTABLE PÚBLICA - CONVERGENCIA  
 Ambito: ENTIDADES DE GOBIERNO  
 Periodo: 2022 - 07-09



Formulario: CGN2015\_002\_OPERACIONES\_RECIPROCAS\_CONVERGENCIA

1.9	OTROS ACTIVOS		215416242.94	0.00
1.9.07	DERECHOS DE COMPENSACIONES POR IMPUESTOS Y CONTRIBUCIONES		6134949.00	0.00
1.9.07.06	ANTICIPO DE IMPUESTO DE INDUSTRIA Y COMERCIO		6134949.00	0.00
1.9.07.06	ANTICIPO DE IMPUESTO DE INDUSTRIA Y COMERCIO	210108001 - BARRANQUILLA, DISTRITO ESPECIAL, INDUSTRIAL Y PORTUARIO	330164.00	0.00
1.9.07.06	ANTICIPO DE IMPUESTO DE INDUSTRIA Y COMERCIO	210115001 - TUNJA	1324000.00	0.00
1.9.07.06	ANTICIPO DE IMPUESTO DE INDUSTRIA Y COMERCIO	210188001 - BUCARAMANGA	3171785.00	0.00
1.9.07.06	ANTICIPO DE IMPUESTO DE INDUSTRIA Y COMERCIO	215915759 - SOGAMOSO	809000.00	0.00
1.9.08	RECURSOS ENTREGADOS EN ADMINISTRACION		209281293.94	0.00
1.9.08.01	EN ADMINISTRACIÓN		209281293.94	0.00
1.9.08.01	EN ADMINISTRACIÓN	923272394 - Dirección General de Crédito Público y Tesoro Nacional (DGCPTN)	209281293.94	0.00
2	PASIVOS		5143523212.73	0.00
2.4	CUENTAS POR PAGAR		205207138.00	0.00
2.4.01	ADQUISICIÓN DE BIENES Y SERVICIOS NACIONALES		158628217.00	0.00
2.4.01.02	PROYECTOS DE INVERSIÓN		158628217.00	0.00
2.4.01.02	PROYECTOS DE INVERSIÓN	027400000 - UNIVERSIDAD NACIONAL DE COLOMBIA	55983214.00	0.00
2.4.01.02	PROYECTOS DE INVERSIÓN	411000000 - POSITIVA COMPANIA DE SEGUROS	380000.00	0.00
2.4.01.02	PROYECTOS DE INVERSIÓN	923269422 - SERVICIOS POSTALES NACIONALES S.A	102263003.00	0.00
2.4.07	RECURSOS A FAVOR DE TERCEROS		2132558.00	0.00
2.4.07.08	COBRO CARTERA DE TERCEROS		452461.00	0.00
2.4.07.08	COBRO CARTERA DE TERCEROS	96400000 - MINISTERIO DEL INTERIOR	452461.00	0.00
2.4.07.22	ESTAMPILLAS		1680097.00	0.00
2.4.07.22	ESTAMPILLAS	011300000 - MINISTERIO DE EDUCACION NACIONAL	45246.00	0.00
2.4.07.22	ESTAMPILLAS	111818000 - GOBERNACIÓN DEL CAQUETA	273000.00	0.00
2.4.07.22	ESTAMPILLAS	114444000 - GOBERNACIÓN DE LA GUAJIRA	871528.00	0.00
2.4.07.22	ESTAMPILLAS	117676000 - GOBERNACIÓN DEL VALLE DEL CAUCA	96794.00	0.00
2.4.07.22	ESTAMPILLAS	124552000 - UNIVERSIDAD DE NARIÑO	393531.00	0.00
2.4.40	IMPUESTOS, CONTRIBUCIONES Y TASAS		24903162.00	0.00
2.4.40.03	IMPUESTO PREDIAL UNIFICADO		19057500.00	0.00
2.4.40.03	IMPUESTO PREDIAL UNIFICADO	210108001 - BARRANQUILLA, DISTRITO ESPECIAL, INDUSTRIAL Y PORTUARIO	19057500.00	0.00
2.4.40.04	IMPUESTO DE INDUSTRIA Y COMERCIO		1021682.00	0.00
2.4.40.04	IMPUESTO DE INDUSTRIA Y COMERCIO	210108001 - BARRANQUILLA, DISTRITO ESPECIAL, INDUSTRIAL Y PORTUARIO	1021682.00	0.00
2.4.40.16	IMPUESTO SOBRE VEHICULOS AUTOMOTORES		4824000.00	0.00
2.4.40.16	IMPUESTO SOBRE VEHICULOS AUTOMOTORES	210111001 - BOGOTÁ D.C	4824000.00	0.00
2.4.90	OTRAS CUENTAS POR PAGAR		19545201.00	0.00
2.4.90.50	APORTES AL ICBF Y SENA		19545201.00	0.00
2.4.90.50	APORTES AL ICBF Y SENA	023900000 - INSTITUTO COLOMBIANO DE BIENESTAR FAMILIAR - ICBF.	10918184.00	0.00
2.4.90.50	APORTES AL ICBF Y SENA	026800000 - SERVICIO NACIONAL DE APRENDIZAJE - SENA.	8627017.00	0.00
2.9	OTROS PASIVOS		4938316074.73	0.00
2.9.01	AVANCES Y ANTICIPOS RECIBIDOS		25000000.00	0.00
2.9.01.02	ANTICIPOS SOBRE CONVENIOS Y ACUERDOS		25000000.00	0.00
2.9.01.02	ANTICIPOS SOBRE CONVENIOS Y ACUERDOS	215618256 - EL PAUJIL	10000000.00	0.00
2.9.01.02	ANTICIPOS SOBRE CONVENIOS Y ACUERDOS	216918480 - MILAN	15000000.00	0.00

Reporte de Información

Entidad: Instituto Geográfico Agustín Codazzi

Categoría: INFORMACIÓN CONTABLE PÚBLICA - CONVERGENCIA

Ambito: ENTIDADES DE GOBIERNO

Periodo: 2022 - 07-09



El futuro es de todos

Relaciones de Colombia



Formulario: CGN2015\_002\_OPERACIONES\_RECIPROCAS\_CONVERGENCIA

2 9 02	RECURSOS RECIBIDOS EN ADMINISTRACIÓN		4913316074.73	0.00
2 9 02 01	EN ADMINISTRACIÓN		4913316074.73	0.00
2 9 02 01	EN ADMINISTRACIÓN	011700000 - MINISTERIO DE MINAS Y ENERGIA	224000000.00	0.00
2 9 02 01	EN ADMINISTRACIÓN	111515000 - GOBERNACIÓN DE BOYACÁ	691810545.74	0.00
2 9 02 01	EN ADMINISTRACIÓN	112525000 - GOBERNACIÓN DE CUNDINAMARCA	209291259.00	0.00
2 9 02 01	EN ADMINISTRACIÓN	210166001 - PEREIRA	379859283.00	0.00
2 9 02 01	EN ADMINISTRACIÓN	021176000 - CORPORACION AUTONOMA REGIONAL DEL VALLE DEL CAUCA -	1434262881.00	0.00
2 9 02 01	EN ADMINISTRACIÓN	021705000 - CORPORACION PARA EL DESARROLLO SOSTENIBLE DE URABA -	60000000.00	0.00
2 9 02 01	EN ADMINISTRACIÓN	210173001 - IBAGUE	1332996016.00	0.00
2 9 02 01	EN ADMINISTRACIÓN	214973449 - MELGAR	89085535.99	0.00
2 9 02 01	EN ADMINISTRACIÓN	215125151 - CÁQUEZA	20788796.00	0.00
2 9 02 01	EN ADMINISTRACIÓN	215425754 - SOACHA	414789572.00	0.00
2 9 02 01	EN ADMINISTRACIÓN	216173861 - VENADILLO	30000000.00	0.00
2 9 02 01	EN ADMINISTRACIÓN	216850568 - PUERTO GAITÁN	26432184.00	0.00
4	INGRESOS		0.00	104912086912.44
4.3	VENTA DE SERVICIOS		0.00	3350028508.33
4.3.90	OTROS SERVICIOS		0.00	3350028508.33
4.3.90.17	SERVICIOS DE INVESTIGACIÓN CIENTÍFICA Y TECNOLÓGICA		0.00	3350028508.33
4.3.90.17	SERVICIOS DE INVESTIGACIÓN CIENTÍFICA Y TECNOLÓGICA	112525000 - GOBERNACIÓN DE CUNDINAMARCA	0.00	75630107.00
4.3.90.17	SERVICIOS DE INVESTIGACIÓN CIENTÍFICA Y TECNOLÓGICA	117373000 - GOBERNACIÓN DEL TOLIMA	0.00	75217868.00
4.3.90.17	SERVICIOS DE INVESTIGACIÓN CIENTÍFICA Y TECNOLÓGICA	066200000 - MINISTERIO DE COMERCIO, INDUSTRIA Y TURISMO	0.00	59774000.00
4.3.90.17	SERVICIOS DE INVESTIGACIÓN CIENTÍFICA Y TECNOLÓGICA	120205000 - UNIVERSIDAD DE ANTIOQUIA	0.00	204010.00
4.3.90.17	SERVICIOS DE INVESTIGACIÓN CIENTÍFICA Y TECNOLÓGICA	210154001 - SAN JOSÉ DE CUCUTA	0.00	198805978.00
4.3.90.17	SERVICIOS DE INVESTIGACIÓN CIENTÍFICA Y TECNOLÓGICA	210676308 - GINEBRA	0.00	7093038.00
4.3.90.17	SERVICIOS DE INVESTIGACIÓN CIENTÍFICA Y TECNOLÓGICA	211725817 - TOCANCIPÁ	0.00	263803505.00
4.3.90.17	SERVICIOS DE INVESTIGACIÓN CIENTÍFICA Y TECNOLÓGICA	215085250 - PAZ DE ARIPORO	0.00	365892354.00
4.3.90.17	SERVICIOS DE INVESTIGACIÓN CIENTÍFICA Y TECNOLÓGICA	215141551 - PITALITO	0.00	139508735.00
4.3.90.17	SERVICIOS DE INVESTIGACIÓN CIENTÍFICA Y TECNOLÓGICA	217717777 - SUPÍA	0.00	35212720.00
4.3.90.17	SERVICIOS DE INVESTIGACIÓN CIENTÍFICA Y TECNOLÓGICA	217608078 - BARANDA	0.00	47248028.00
4.3.90.17	SERVICIOS DE INVESTIGACIÓN CIENTÍFICA Y TECNOLÓGICA	217317873 - VILLAMARÍA	0.00	77183106.00
4.3.90.17	SERVICIOS DE INVESTIGACIÓN CIENTÍFICA Y TECNOLÓGICA	217525175 - CHÍA	0.00	24957983.00
4.3.90.17	SERVICIOS DE INVESTIGACIÓN CIENTÍFICA Y TECNOLÓGICA	217844078 - BARRANCAS	0.00	125982175.00
4.3.90.17	SERVICIOS DE INVESTIGACIÓN CIENTÍFICA Y TECNOLÓGICA	218044090 - DIBULLA	0.00	65025989.00
4.3.90.17	SERVICIOS DE INVESTIGACIÓN CIENTÍFICA Y TECNOLÓGICA	218525295 - GACHANCIPÁ	0.00	277310924.00
4.3.90.17	SERVICIOS DE INVESTIGACIÓN CIENTÍFICA Y TECNOLÓGICA	220568999 - AREA METROPOLITANA DE BUCARAMANGA	0.00	181228993.45
4.3.90.17	SERVICIOS DE INVESTIGACIÓN CIENTÍFICA Y TECNOLÓGICA	221813001 - FONDO DE VIVIENDA DE INTERES SOCIAL Y REFORMA URBANA DISTRITAL - CORVIVIENDA	0.00	37815826.00
4.3.90.17	SERVICIOS DE INVESTIGACIÓN CIENTÍFICA Y TECNOLÓGICA	821347000 - CORPORACION AUTONOMA REGIONAL DEL MAGDALENA -	0.00	16290623.00
4.3.90.17	SERVICIOS DE INVESTIGACIÓN CIENTÍFICA Y TECNOLÓGICA	224911001 - JARDÍN BOTÁNICO DE BOGOTÁ JOSÉ CELESTINO MUTIS	0.00	4445786.00
4.3.90.17	SERVICIOS DE INVESTIGACIÓN CIENTÍFICA Y TECNOLÓGICA	230105001 - EMPRESAS PÚBLICAS DE MEDELLÍN	0.00	42104417.00
4.3.90.17	SERVICIOS DE INVESTIGACIÓN CIENTÍFICA Y TECNOLÓGICA	820819000 - CORPORACION AUTONOMA REGIONAL DEL CAUCA -	0.00	30624802.00

Reporte de Información  
Entidad: Instituto Geográfico Agustín Codazzi  
Categoría: INFORMACIÓN CONTABLE PÚBLICA - CONVERGENCIA

Ambito: ENTIDADES DE GOBIERNO

Periodo: 2022 - 07-09



Formulario: CGN2015\_002\_OPERACIONES\_RECIPROCAS\_CONVERGENCIA

4.3.90.17	SERVICIOS DE INVESTIGACIÓN CIENTÍFICA Y TECNOLÓGICA	627815000 - INSTITUTO DE INVESTIGACIONES EN RECURSOS BIOLÓGICOS ALEXANDER VON HUMBOLDT	0.00	890510.00
4.3.90.17	SERVICIOS DE INVESTIGACIÓN CIENTÍFICA Y TECNOLÓGICA	923272071 - SOCIEDAD DE ACTIVOS ESPECIALES S A S	0.00	152041178.00
4.3.90.17	SERVICIOS DE INVESTIGACIÓN CIENTÍFICA Y TECNOLÓGICA	923272412 - MINISTERIO DE VIVIENDA, CIUDAD Y TERRITORIO	0.00	1045029886.88
4.7	OPERACIONES INTERINSTITUCIONALES		0.00	101229402032.27
4.7.05	FONDOS RECIBIDOS		0.00	88473249455.27
4.7.05.08	FUNCIONAMIENTO		0.00	48898735100.46
4.7.05.08	FUNCIONAMIENTO	923272394 - Dirección General de Crédito Público y Tesoro Nacional (DGCPTN)	0.00	48898735100.46
4.7.05.10	INVERSIÓN		0.00	49778514354.81
4.7.05.10	INVERSIÓN	923272394 - Dirección General de Crédito Público y Tesoro Nacional (DGCPTN)	0.00	49778514354.81
4.7.22	OPERACIONES SIN FLUJO DE EFECTIVO		0.00	2758152577.00
4.7.22.01	CRUCE DE CUENTAS		0.00	2758152577.00
4.7.22.01	CRUCE DE CUENTAS	011300000 - MINISTERIO DE EDUCACION NACIONAL	0.00	49607367.00
4.7.22.01	CRUCE DE CUENTAS	910300000 - DIAN - RECAUDADOR	0.00	2708185210.00
4.8	OTROS INGRESOS		0.00	332858371.84
4.8.08	INGRESOS DIVERSOS		0.00	332858371.84
4.8.08.28	INDEMNIZACIONES		0.00	332858371.84
4.8.08.28	INDEMNIZACIONES	041600000 - LA PREVISORA S A (COMPAÑIA DE SEGUROS GENERALES)	0.00	329094315.84
4.8.08.28	INDEMNIZACIONES	923269422 - SERVICIOS POSTALES NACIONALES S A	0.00	2962056.00
5	GASTOS		0.00	4781876311.76
5.1	DE ADMINISTRACIÓN Y OPERACIÓN		0.00	4729422003.26
5.1.04	APORTES SOBRE LA NÓMINA		0.00	1477698089.00
5.1.04.01	APORTES AL ICBF		0.00	886824233.00
5.1.04.01	APORTES AL ICBF	023900000 - INSTITUTO COLOMBIANO DE BIENESTAR FAMILIAR -ICBF-	0.00	886824233.00
5.1.04.02	APORTES AL SENA		0.00	590871856.00
5.1.04.02	APORTES AL SENA	028800000 - SERVICIO NACIONAL DE APRENDIZAJE -SENA-	0.00	590871856.00
5.1.11	GENERALES		0.00	2597876927.26
5.1.11.15	MANTENIMIENTO		0.00	431314153.00
5.1.11.15	MANTENIMIENTO	31200000 - CORPORACION DE LA INDUSTRIA AERONAUTICA COLOMBIANA S A	0.00	431314153.00
5.1.11.17	SERVICIOS PÚBLICOS		0.00	500104533.66
5.1.11.17	SERVICIOS PÚBLICOS	037217000 - CENTRAL HIDROELECTRICA DE CALDAS S A -E S P-	0.00	20649123.00
5.1.11.17	SERVICIOS PÚBLICOS	037352000 - CENTRALES ELECTRICAS DE NARIÑO S A -E S P-	0.00	22879270.00
5.1.11.17	SERVICIOS PÚBLICOS	037400000 - CENTRALES ELECTRICAS DE NORTE DE SANTANDER S A -E S P-	0.00	61018077.00
5.1.11.17	SERVICIOS PÚBLICOS	038218000 - ELECTRICADORA DEL CAQUETA S A -E S P-	0.00	26498112.00
5.1.11.17	SERVICIOS PÚBLICOS	038541000 - ELECTRICADORA DEL HUILA S A -E S P-	0.00	30373740.00
5.1.11.17	SERVICIOS PÚBLICOS	039353000 - EMPRESA DE ENERGIA DEL QUINDIO S A -E S P-	0.00	15464977.00
5.1.11.17	SERVICIOS PÚBLICOS	130285000 - E S P. EMPRESA DE ENERGIA DEL CASANARE - ENERCA S A	0.00	11008390.00
5.1.11.17	SERVICIOS PÚBLICOS	038750000 - ELECTRICADORA DEL META S A -E S P-	0.00	71485104.00
5.1.11.17	SERVICIOS PÚBLICOS	038900000 - ELECTRICADORA SANTANDER S A -E S P-	0.00	37101056.00
5.1.11.17	SERVICIOS PÚBLICOS	230111001 - COLOMBIA MOVIL S A -E S P-	0.00	13849627.00
5.1.11.17	SERVICIOS PÚBLICOS	230168001 - E S P. EMPRESA DE ASEO DE BUCARAMANGA S A	0.00	1331477.00



Reporte de Información  
Entidad Instituto Geográfico Agustín Codazzi  
Categoría INFORMACIÓN CONTABLE PÚBLICA - CONVERGENCIA  
Ambito ENTIDADES DE GOBIERNO



Periodo 2022 - 07-09

Formulario CGN2015\_002 OPERACIONES RECIPROCAS CONVERGENCIA

5 1 11 17	SERVICIOS PÚBLICOS	230673001 - E S P EMPRESA IBAGUERENA DE ACUEDUCTO Y ALCANTARILLADO S A	0.00	868700.00
5 1 11 17	SERVICIOS PÚBLICOS	231276001 - EMPRESAS MUNICIPALES DE CALI E I C E E S P	0.00	49197818.00
5 1 11 17	SERVICIOS PÚBLICOS	232413001 - E S P AGUAS DE CARTAGENA S A	0.00	5575786.00
5 1 11 17	SERVICIOS PÚBLICOS	234111001 - E S P EMPRESA DE TELECOMUNICACIONES DE BOGOTA S A	0.00	57722737.48
5 1 11 17	SERVICIOS PÚBLICOS	233319001 - EMPRESA DE TELECOMUNICACIONES DE POPAYAN S A E S P	0.00	636474.00
5 1 11 17	SERVICIOS PÚBLICOS	233420001 - EMPRESA DE SERVICIOS PÚBLICOS DE VALLEDUPAR S A	0.00	584125.00
5 1 11 17	SERVICIOS PÚBLICOS	234011001 - E S P EMPRESA DE ACUEDUCTO Y ALCANTARILLADO DE BOGOTÁ	0.00	32960797.00
5 1 11 17	SERVICIOS PÚBLICOS	235641001 - EMPRESAS PÚBLICAS MUNICIPALES DE NEIVA	0.00	1526530.00
5 1 11 17	SERVICIOS PÚBLICOS	237347001 - EMPRESA DE SERVICIO PÚBLICO DE ASEO DEL DISTRITO DE SANTA MARTA -	0.00	774450.00
5 1 11 17	SERVICIOS PÚBLICOS	237450001 - E S P ACUEDUCTO Y ALCANTARILLADO DE VILLAVICENCIO	0.00	1705738.00
5 1 11 17	SERVICIOS PÚBLICOS	237752001 - EMPRESA DE OBRAS SANITARIAS DE PASTO	0.00	1863810.18
5 1 11 17	SERVICIOS PÚBLICOS	238363001 - EMPRESAS PÚBLICAS MUNICIPALES DE ARMENIA	0.00	2403941.00
5 1 11 17	SERVICIOS PÚBLICOS	239880001 - COMPAÑIA DE ACUEDUCTO METROPOLITANO DE EUCARAMANGA	0.00	1350975.00
5 1 11 17	SERVICIOS PÚBLICOS	251119001 - ACUEDUCTO Y ALCANTARILLADO DE POPAYAN S A	0.00	2111966.00
5 1 11 17	SERVICIOS PÚBLICOS	263060001 - E S P EMPRESA DE ACUEDUCTO Y ALCANTARILLADO DE PEREIRA S A	0.00	930040.00
5 1 11 17	SERVICIOS PÚBLICOS	267186001 - E S P EMPRESA DE ENERGIA DE PEREIRA S A	0.00	14832480.00
5 1 11 17	SERVICIOS PÚBLICOS	923269813 - E S P EPM TELECOMUNICACIONES S A - UNE	0.00	6779089.00
5 1 11 17	SERVICIOS PÚBLICOS	923270584 - E S P EMPRESA PÚBLICA DE ALCANTARILLADO DE SANTANDER S A	0.00	821268.00
5 1 11 18	ARRENDAMIENTO OPERATIVO		0.00	17082350.00
5 1 11 18	ARRENDAMIENTO OPERATIVO	923272804 - PA Fondo Francisco José de Caldas - Fiduprevisora S A	0.00	17082350.00
5 1 11 23	COMUNICACIONES Y TRANSPORTE		0.00	709115687.00
5 1 11 23	COMUNICACIONES Y TRANSPORTE	923269422 - SERVICIOS POSTALES NACIONALES S A	0.00	709115687.00
5 1 11 25	SEGUROS GENERALES		0.00	697007648.80
5 1 11 25	SEGUROS GENERALES	41100000 - POSITIVA COMPAÑIA DE SEGUROS	0.00	3738000.00
5 1 11 25	SEGUROS GENERALES	041800000 - LA PREVISORA S A (COMPAÑIA DE SEGUROS GENERALES)	0.00	682559648.80
5 1 11 25	SEGUROS GENERALES	059600000 - BANCO AGRARIO DE COLOMBIA	0.00	10710000.00
5 1 11 80	SERVICIOS		0.00	243252555.00
5 1 11 80	SERVICIOS	012800000 - SUPERINTENDENCIA DE INDUSTRIA Y COMERCIO	0.00	138000.00
5 1 11 80	SERVICIOS	822500000 - COMISION NACIONAL DEL SERVICIO CIVIL	0.00	24500000.00
5 1 11 80	SERVICIOS	233000000 - Agencia Logística de las Fuerzas Militares	0.00	211525693.73
5 1 11 80	SERVICIOS	234111001 - E S P EMPRESA DE TELECOMUNICACIONES DE BOGOTA S A	0.00	7088861.27
5 1 20	IMPUESTOS, CONTRIBUCIONES Y TASAS		0.00	653848987.00
5 1 20 01	IMPUESTO PREDIAL UNIFICADO		0.00	298438423.00
5 1 20 01	IMPUESTO PREDIAL UNIFICADO	210015600 - RÁQUIRA	0.00	696000.00
5 1 20 01	IMPUESTO PREDIAL UNIFICADO	210108001 - BARRANCUELLA, DISTRITO ESPECIAL INDUSTRIAL Y PORTUARIO	0.00	19057500.00
5 1 20 01	IMPUESTO PREDIAL UNIFICADO	210113001 - CARTAGENA DE INDIAS, DISTRITO TURISTICO Y CULTURAL	0.00	53900595.00
5 1 20 01	IMPUESTO PREDIAL UNIFICADO	210115001 - TUNJA	0.00	34208000.00
5 1 20 01	IMPUESTO PREDIAL UNIFICADO	210117001 - MANIZALES	0.00	8558272.00

Reporte de Información

Entidad: Instituto Geográfico Agustín Codazzi

Categoría: INFORMACIÓN CONTABLE PÚBLICA - CONVERGENCIA

Ambito: ENTIDADES DE GOBIERNO

Periodo: 2022 - 07-09



Formulario: CGN2015\_002\_OPERACIONES\_RECIPROCAS\_CONVERGENCIA

5 1 20 01	IMPUESTO PREDIAL UNIFICADO	210118001 - FLORENCIA - CAQUETÁ	0.00	8051226.00
5 1 20 01	IMPUESTO PREDIAL UNIFICADO	210119001 - POPAYÁN	0.00	6992000.00
5 1 20 01	IMPUESTO PREDIAL UNIFICADO	210144001 - RIOHACHA	0.00	6172303.00
5 1 20 01	IMPUESTO PREDIAL UNIFICADO	210147001 - SANTA MARTA, DISTRITO TURÍSTICO CULTURAL E HISTÓRICO	0.00	7980800.00
5 1 20 01	IMPUESTO PREDIAL UNIFICADO	210120001 - VALLEDUPAR	0.00	5289800.00
5 1 20 01	IMPUESTO PREDIAL UNIFICADO	210141001 - NEIVA	0.00	6947800.00
5 1 20 01	IMPUESTO PREDIAL UNIFICADO	210152001 - SAN JUAN DE PASTO	0.00	10531607.00
5 1 20 01	IMPUESTO PREDIAL UNIFICADO	210154001 - SAN JOSÉ DE CUCUTA	0.00	24539852.00
5 1 20 01	IMPUESTO PREDIAL UNIFICADO	210163001 - ARMENIA - QUINDIO	0.00	6787081.00
5 1 20 01	IMPUESTO PREDIAL UNIFICADO	210166001 - PEREIRA	0.00	21905520.00
5 1 20 01	IMPUESTO PREDIAL UNIFICADO	210168001 - BUCARAMANGA	0.00	23303540.00
5 1 20 01	IMPUESTO PREDIAL UNIFICADO	210170001 - SINCELEJO	0.00	6593577.00
5 1 20 01	IMPUESTO PREDIAL UNIFICADO	210173001 - IBAGUE	0.00	12549000.00
5 1 20 01	IMPUESTO PREDIAL UNIFICADO	210176001 - SANTIAGO DE CALI	0.00	32373950.00
5 1 20 09	IMPUESTO DE INDUSTRIA Y COMERCIO		0.00	196554297.00
5 1 20 09	IMPUESTO DE INDUSTRIA Y COMERCIO	210108001 - BARRANQUILLA, DISTRITO ESPECIAL INDUSTRIAL Y PORTUARIO	0.00	1872909.00
5 1 20 09	IMPUESTO DE INDUSTRIA Y COMERCIO	210111001 - BOGOTÁ D.C.	0.00	105714000.00
5 1 20 09	IMPUESTO DE INDUSTRIA Y COMERCIO	210113001 - CARTAGENA DE INDIAS, DISTRITO TURÍSTICO Y CULTURAL	0.00	5382000.00
5 1 20 09	IMPUESTO DE INDUSTRIA Y COMERCIO	210115001 - TUNJA	0.00	9118000.00
5 1 20 09	IMPUESTO DE INDUSTRIA Y COMERCIO	210117001 - MANIZALES	0.00	575046.00
5 1 20 09	IMPUESTO DE INDUSTRIA Y COMERCIO	210118001 - FLORENCIA - CAQUETÁ	0.00	502000.00
5 1 20 09	IMPUESTO DE INDUSTRIA Y COMERCIO	210119001 - POPAYÁN	0.00	46653000.00
5 1 20 09	IMPUESTO DE INDUSTRIA Y COMERCIO	210120001 - VALLEDUPAR	0.00	388870.00
5 1 20 09	IMPUESTO DE INDUSTRIA Y COMERCIO	210144001 - RIOHACHA	0.00	188000.00
5 1 20 09	IMPUESTO DE INDUSTRIA Y COMERCIO	210150001 - VILLAVICENCIO	0.00	13942000.00
5 1 20 09	IMPUESTO DE INDUSTRIA Y COMERCIO	210163001 - ARMENIA - QUINDIO	0.00	970327.00
5 1 20 09	IMPUESTO DE INDUSTRIA Y COMERCIO	210123001 - MONTERÍA	0.00	2415000.00
5 1 20 09	IMPUESTO DE INDUSTRIA Y COMERCIO	210141001 - NEIVA	0.00	1088000.00
5 1 20 09	IMPUESTO DE INDUSTRIA Y COMERCIO	210166001 - PEREIRA	0.00	1009593.00
5 1 20 09	IMPUESTO DE INDUSTRIA Y COMERCIO	210168001 - BUCARAMANGA	0.00	1786000.00
5 1 20 09	IMPUESTO DE INDUSTRIA Y COMERCIO	210173001 - IBAGUE	0.00	942000.00
5 1 20 09	IMPUESTO DE INDUSTRIA Y COMERCIO	210176001 - SANTIAGO DE CALI	0.00	964000.00
5 1 20 09	IMPUESTO DE INDUSTRIA Y COMERCIO	210185001 - YOPAL	0.00	872000.00
5 1 20 09	IMPUESTO DE INDUSTRIA Y COMERCIO	215141551 - PITALITO	0.00	1328000.00
5 1 20 09	IMPUESTO DE INDUSTRIA Y COMERCIO	217317873 - VILLAMARÍA	0.00	647552.00
5 1 20 09	IMPUESTO DE INDUSTRIA Y COMERCIO	217717777 - SUPIÁ	0.00	150000.00
5 1 20 11	IMPUESTO SOBRE VEHÍCULOS AUTOMOTORES		0.00	4824000.00
5 1 20 11	IMPUESTO SOBRE VEHÍCULOS AUTOMOTORES	210111001 - BOGOTÁ D.C.	0.00	4824000.00
5 1 20 34	SOBRETASA AMBIENTAL		0.00	32679132.00
5 1 20 34	SOBRETASA AMBIENTAL	021368000 - CORPORACION AUTONOMA REGIONAL DE DEFENSA DE LA MESETA DE BUCARAMANGA - 118889000 - GOBERNACIÓN ARCHIPIÉLAGO DE SAN ANDRÉS, PROVIDENCIA Y SANTA CATALINA	0.00	4803480.00
5 1 20 34	SOBRETASA AMBIENTAL		0.00	3176000.00
5 1 20 34	SOBRETASA AMBIENTAL	210123001 - MONTERÍA	0.00	13238900.00

Reporte de Información  
 Entidad Instituto Geográfico Agustín Codazzi  
 Categoría: INFORMACIÓN CONTABLE PÚBLICA - CONVERGENCIA

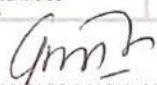



Ambito: ENTIDADES DE GOBIERNO

Periodo 2022 - 07-09

Formulario: CGN2015\_002 OPERACIONES\_RECIPROCAS\_CONVERGENCIA

5 1 20 34	SOBRETASA AMBIENTAL	210150001 - VILLAVICENCIO	0.00	11460772.00
5 1 20 35	ESTAMPILLAS		0.00	123109135.00
5 1 20 35	ESTAMPILLAS	211725817 - TOCANCIPÁ	0.00	14509180.00
5 1 20 35	ESTAMPILLAS	117373000 - GOBERNACIÓN DEL TOLIMA	0.00	3008714.00
5 1 20 35	ESTAMPILLAS	140815000 - INSTITUTO FINANCIERO DE BOYACÁ - INFIBOY -	0.00	1617847.00
5 1 20 35	ESTAMPILLAS	210154001 - SAN JOSÉ DE CUCUTA	0.00	23849233.00
5 1 20 35	ESTAMPILLAS	211225612 - RICAURTE - CUNDINAMARCA	0.00	65054476.00
5 1 20 35	ESTAMPILLAS	212105321 - GUATAPE	0.00	252101.00
5 1 20 35	ESTAMPILLAS	214705347 - HELICONIA	0.00	233400.00
5 1 20 35	ESTAMPILLAS	217317873 - VILLAMARIA	0.00	1157748.00
5 1 20 35	ESTAMPILLAS	217717777 - SUPIÁ	0.00	352127.00
5 1 20 35	ESTAMPILLAS	217823678 - SAN CARLOS - CORDOBA	0.00	13194511.00
5 1 20 90	OTROS IMPUESTOS, CONTRIBUCIONES Y TASAS		0.00	154000.00
5 1 20 90	OTROS IMPUESTOS, CONTRIBUCIONES Y TASAS	210168001 - BUCARAMANGA	0.00	154000.00
5 7	OPERACIONES INTERINSTITUCIONALES		0.00	46066248.50
5 7 20	OPERACIONES DE ENLACE		0.00	46066248.50
5 7 20 80	RECAUDOS		0.00	46066248.50
5 7 20 80	RECAUDOS	923272394 - Dirección General de Crédito Público y Tesoro Nacional (DGCPTN)	0.00	46066248.50
5 8	OTROS GASTOS		0.00	6388080.00
5 8 02	COMISIONES		0.00	6388080.00
5 8 02 40	COMISIONES SERVICIOS FINANCIEROS		0.00	6388080.00
5 8 02 40	COMISIONES SERVICIOS FINANCIEROS	069600000 - BANCO AGRARIO DE COLOMBIA	0.00	6388080.00

  
 GUSTAVO ADOLFO MARULANDA MORALES  
 C.C. 79453983 de Bogotá  
 Representante Legal

  
 SONIA YANETH PLAZAS GARCÍA  
 C.C. 52145949 de Bogotá  
 T.P No. 65305-T J.C.C  
 Contadora





Reporte de Información  
Entidad Instituto Geográfico Agustín Codazzi  
Categoría INFORMACIÓN CONTABLE PÚBLICA - CONVERGENCIA  
Ambito ENTIDADES DE GOBIERNO  
Periodo: 2022 - 07-09

Formulario: CGN2016C01\_VARIACIONES\_TRIMESTRALES\_SIGNIFICATIVAS

CODIGO	NOMBRE	CLASIFICACIÓN VARIACIÓN	DETALLE VARIACIÓN	VALOR VARIACIÓN (PEBOS)(Pesos )
1	ACTIVOS		N/A	-1490292013.30
1.1	EFFECTIVO Y EQUIVALENTES AL EFFECTIVO		N/A	-7402381941.89
1.1.10	DEPÓSITOS EN INSTITUCIONES FINANCIERAS		N/A	-7756131517.00
1.1.10.05	CUENTA CORRIENTE			-7756131517.00
1.1.10.05	CUENTA CORRIENTE	DETALLE 1	Relativas a consistencia y razonabilidad de las cifras: su saldo esta compuesto por: el saldo del banco de Occidente por \$153 miles el cual tiene una destinación específica, razón por la cual no se vinculan a la CUN, el saldo del banco Davivienda - cuenta pagadora \$420.309 miles, cuentas recaudadoras - \$246.566 miles, saldo del Banco Popular por \$289.807 miles, Banco Agrario recaudador \$94.493, Banco Sudameris recaudador -\$16.685 miles que corresponden a lo recaudado por venta de bienes y servicios a septiembre 30 de 2022 que de acuerdo con las instrucciones dadas por el Ministerio de Hacienda y Crédito Público deben ser consignados a la CUN. Como resultado del proceso de análisis y depuración las conciliaciones bancarias de estas cuentas en su mayoría con partidas conciliatorias no superan los 6 meses. De acuerdo con lo estipulado en las Políticas contables del IGAC para la vigencia de 2022 reconocerá el efectivo y equivalentes durante el tiempo que los recursos se mantengan en sus cuentas de recursos propios, una vez sean trasladados a la CUN pierden esta clasificación y se convierten en recursos entregados en administración por lo anterior, no habrá reconocimiento de efectivo de uso restringido, excepto por las cuentas de recursos propios que sea de uso exclusivo de convenios como, es el caso del banco de Occidente	-7756131517.00
1.1.33	EQUIVALENTES AL EFFECTIVO		N/A	353739575.31
1.1.33.01	CERTIFICADOS DE DEPÓSITO DE AHORRO A TÉRMINO			353739575.31
1.1.33.01	CERTIFICADOS DE DEPÓSITO DE AHORRO A TÉRMINO	DETALLE 1	Relativas a consistencia y razonabilidad de las cifras: Su saldo de \$2.587.640 miles corresponde a: capital, rendimientos financieros y diferencial cambio del CDT constituido en el banco de Bogotá Nassau Bahamas, corresponde a recursos aportados por el Instituto y el BID, en cumplimiento de lo establecido en el Convenio de Cooperación no Reembolsable ATN - SF 2826 RE, con el Fondo de Becas BID- IGAC - IGETEX	353739575,31
1.3	CUENTAS POR COBRAR		N/A	9181648092.75
1.3.17	PRESTACIÓN DE SERVICIOS		N/A	2688564428.43
1.3.17.07	SERVICIOS DE DOCUMENTACIÓN E IDENTIFICACIÓN			-116904491.97
1.3.17.07	SERVICIOS DE DOCUMENTACIÓN E IDENTIFICACIÓN	DETALLE 1	Relativas a consistencia y razonabilidad de las cifras: El valor de \$9.532 miles corresponde al cobro de cartera por la venta de servicios de la sede Central \$359 y las siguientes Territorios: Boyacá \$68, Caldas \$42 miles, Cauca \$34, Cesar \$50, Córdoba \$4.055 miles, Cundinamarca \$1.090, Guajira \$528, Huila \$231, Magdalena \$832, Meta \$31, Nariño \$431, Norte de Santander \$564 miles, Quindío \$74, Risaralda \$434 miles, Santander \$194, Sucre \$15, Valle \$490 miles, Casanare \$149 miles	-116904491,97
1.3.17.15	ASISTENCIA TÉCNICA			165249690.06
1.3.17.15	ASISTENCIA TÉCNICA	DETALLE 1	Relativas a consistencia y razonabilidad de las cifras: el valor de \$586.574 miles corresponden al cobro de cartera en la Sede Central \$553.572 y las siguientes Territorios: Bolívar \$12.861 miles, Córdoba \$2.805 miles, Magdalena \$17.337 miles	165249690,06
1.3.17.20	SERVICIOS DE INVESTIGACIÓN CIENTÍFICA Y TECNOLÓGICA			2640220230,34
1.3.17.20	SERVICIOS DE INVESTIGACIÓN CIENTÍFICA Y TECNOLÓGICA	DETALLE 1	Relativas a consistencia y razonabilidad de las cifras el valor de \$6.258.307 miles corresponde al cobro de cartera a: Sede Central \$1.785.704, Atlántico \$57.438, Boyacá \$437 miles, Bolívar \$45.000 miles, Caldas \$386, Cauca \$3.527.483 miles Cesar \$48 miles, Córdoba \$3.989 miles, Cundinamarca \$9.762 miles, Guajira \$228.067 miles, Huila \$34.056 miles, Magdalena \$465 miles, Meta \$349.607, Norte de Santander \$48 miles, Santander \$215.862 miles, valle \$115.	2640220230,34
1.3.84	OTRAS CUENTAS POR COBRAR		N/A	6426912653.32
1.3.84.26	PAGO POR CUENTA DE TERCEROS			29585566.32
1.3.84.26	PAGO POR CUENTA DE TERCEROS	DETALLE 1	Relativas a consistencia y razonabilidad de las cifras el valor de \$80.546 corresponde al valor de las incapacidades de la Sede Central \$67.102, y Territorios de Boyacá \$132, Cauca \$4.632 miles, Cesar \$8.638 miles, Cundinamarca \$940, Quindío \$238, Santander \$4.070, Valle \$2.894	29585566,32
1.3.84.32	RESPONSABILIDADES FISCALES			0.00
1.3.84.32	RESPONSABILIDADES FISCALES	DETALLE 1	Relativas a consistencia y razonabilidad de las cifras: El saldo de \$46.408 miles, corresponde al fallo emitido por la Contraloría General de la República en contra de Aquiles Teófilo Posson de la Dirección Territorial de Magdalena, a la fecha no ha sido posible embargar un inmueble de su propiedad porque posee patrimonio de familia el cual es inembargable	0.00
1.3.84.90	OTRAS CUENTAS POR COBRAR			6387327287.00

**Reporte de Información**  
**Entidad: Instituto Geográfico Agustín Codazzi**  
**Categoría: INFORMACIÓN CONTABLE PÚBLICA - CONVERGENCIA**  
**Ambito: ENTIDADES DE GOBIERNO**  
**Periodo: 2022 - 07-09**



**Formulario: CGN2016C01\_VARIACIONES\_TRIMESTRALES\_SIGNIFICATIVAS**

1.3.84.90	OTRAS CUENTAS POR COBRAR	DETALLE 1	Banco Davivienda s.a. \$ 4 443 miles. Carlos Alberto Zamudio Rodriguez \$ 1 225 miles. Samuel Dano Porras Serrano \$ 2 713 miles. Carlota Valesi Rangel \$ 311 miles. Wilson Yara Medina \$ 3 307 miles. Frank Alexander Galva Castillo \$ 498 miles. Municipio Ibagué \$ 5 815 miles. Universidad Nacional de Colombia \$ 6 373 128 miles. Union Temporal SCT Mari SAS \$ 1 576 Miles. Medimas EPS SAS \$ 115 Miles. IG \$ 8 Miles. Municipio de Orito \$ 14 355 miles. Municipio de Balboa \$ 2 948 miles.	6397327287.00
1.3.85	CUENTAS POR COBRAR DE DIFÍCIL RECAUDO		N/A	0.00
1.3.85.02	PRESTACIÓN DE SERVICIOS			0.00
1.3.85.02	PRESTACIÓN DE SERVICIOS	DETALLE 1	Caja de Previsión Social de Comunicaciones Caprecom Eos en liquidación \$ 90 000 miles. Inst Col Desarrollo Rural Incoders \$ 11 255 miles. Bogota distrito capital \$ 13 624 miles. Municipio de Tocancipá \$ 10 232 miles. municipio de Dos quebradas \$ 15 186 miles. municipio de Pereira \$ 50 000 miles.	0.00
1.3.86	DETERIORO ACUMULADO DE CUENTAS POR COBRAR (CR)		N/A	65168811.00
1.3.86.02	PRESTACIÓN DE SERVICIOS			65168811.00
1.3.86.02	PRESTACIÓN DE SERVICIOS	DETALLE 1	Relativas a consistencia y razonabilidad de las cifras. Dando cumplimiento al hallazgo No. 4 del plan de mejoramiento por la vigencia de 2019 el Instituto constituyó el 100% de deterioro a la cuenta por cobrar superiores a 365 días.	65168811.00
1.6	PROPIEDADES, PLANTA Y EQUIPO		N/A	-23490251771.66
1.6.05	TERRENOS		N/A	-13060800000.00
1.6.05.01	URBANOS			0.00
1.6.05.01	URBANOS	DETALLE 1	Relativas a consistencia y razonabilidad de las cifras. El terreno de la Sede Central fue recibido en comodato de la Universidad Nacional. Dando cumplimiento con la Resolución 1534 de 2017 mediante la cual el Instituto Adopto el Manual de Políticas contables, en la vigencia de 2018 de acuerdo con lo estipulado por la Contaduría General de la Nación se actualizo y registraron los avales de los bienes inmuebles del Instituto.	0.00
1.6.05.02	RURALES			0.00
1.6.05.02	RURALES	DETALLE 1	Relativas a consistencia y razonabilidad de las cifras. Dando cumplimiento con la Resolución 1534 de 2017 mediante la cual el Instituto Adopto el Manual de Políticas contables de acuerdo con lo estipulado por la Contaduría General de la Nación se actualizo y registraron los avales de los bienes inmuebles del Instituto. En la vigencia de 2019, hizo entrega mediante contrato de comodato No. 5194 numeración del IGAC, 2033 numeración de la CAR a la Corporación Autónoma Regional de Cundinamarca de octubre 28 de 2019, las edificaciones ubicadas en la sala del santuario (en Fuquene Cundinamarca) y elementos devolutivos. El Instituto de acuerdo con lo expresado en las conclusiones en el literal b del concepto No. 20192000011281 del 22 de marzo de 2019 expedido por la Contaduría General de la Nación, que a letra dice: b. Transferencia por un periodo no sustancial de la vida económica del activo, en cuyo caso la comandatario debe mantener el activo en su situación financiera, en la cuenta y subcuenta de origen, y revelar el hecho en las notas a los estados financieros. La entidad comandatario debe revelar el hecho económico en las notas de sus estados financieros, se mantuvo el activo en el Estado de Situación Financiera en la cuenta y subcuenta de origen, en razón a que el comodato es a cinco (5) años.	0.00
1.6.05.05	TERRENOS DE PROPIEDAD DE TERCEROS			-13060800000.00
1.6.05.05	TERRENOS DE PROPIEDAD DE TERCEROS	DETALLE 1	Relativas a consistencia y razonabilidad de las cifras. Dando cumplimiento con el hallazgo No. 3 del Plan de Mejoramiento por la vigencia de 2019 suscrito con la Contaduría General de la República en relación al terreno entregado al IGAC mediante escritura No. 3150 de 1951 de la cuartas de orden y subcuenta 160505 terrenos de uso permanente sin contraprestación mediante comprobante de contabilidad No. 81944 de noviembre 30 de 2020.	-13060800000.00
1.6.35	BIENES MUEBLES EN BODEGA		N/A	924247839.79
1.6.35.01	MAQUINARIA Y EQUIPO			45600000.00
1.6.35.01	MAQUINARIA Y EQUIPO	DETALLE 1	Relativas a consistencia y razonabilidad de las cifras. Su saldo de \$69 326 miles corresponde al equipo de construcción nuevo adquirido por la sede central los cuales se utilizan en cumplimiento del cometido estatal.	45600000.00
1.6.35.02	EQUIPO MÉDICO Y CIENTÍFICO			202324088.79
1.6.35.02	EQUIPO MÉDICO Y CIENTÍFICO	DETALLE 1	Relativas a consistencia y razonabilidad de las cifras. Su saldo corresponde al equipo de investigación en la Sede Central por \$223 374 miles y Territorial Valle \$6 540 miles equipo de laboratorio en la sede central por \$25 784 miles. Boyaca \$4 175 los cuales se utilizan en cumplimiento del cometido estatal. Presenta un incremento del 351.53%.	202324088.79
1.6.35.03	MUEBLES, ENSERES Y EQUIPO DE OFICINA			0.00
1.6.35.03	MUEBLES, ENSERES Y EQUIPO DE OFICINA	DETALLE 1	Relativas a consistencia y razonabilidad de las cifras. Su saldo corresponde a muebles y enseres de la sede central por 125,320, Boyaca por 5 461 miles.	0.00
1.6.35.04	EQUIPOS DE COMUNICACIÓN Y COMPUTACIÓN			676323741.00

Reporte de Información  
 Entidad: Instituto Geográfico Agustín Codazzi  
 Categoría: INFORMACIÓN CONTABLE PÚBLICA - CONVERGENCIA  
 Ambito: ENTIDADES DE GOBIERNO  
 Periodo: 2022 - 07-09



Formulario: CGN2016C01\_VARIACIONES\_TRIMESTRALES\_SIGNIFICATIVAS

1.6.35.04	EQUIPOS DE COMUNICACIÓN Y COMPUTACIÓN	DETALLE 1	Relativas a consistencia y razonabilidad de las cifras. Su saldo corresponde al equipo de comunicación de la sede central por \$234.580 miles. Equipo de computación de la sede central por \$290.942 miles y territoriales: Bolívar por \$69.054 miles, Boyaca \$79.010 miles, Cauca \$73.510 miles, Córdoba \$13.706 miles, Cundinamarca \$62.587 miles, Guajira \$56.350 miles, Magdalena \$27.499 miles, Meta \$90.367 miles, Nariño \$51.511 miles, Quidío \$51.511 miles, Sucre \$51.511 miles, valle \$63.659 miles, presenta un crecimiento del 120,62% con respecto al año anterior.	678323741,00
1.6.37	PROPIEDADES, PLANTA Y EQUIPO NO EXPLOTADOS		N/A	883251628,49
1.6.37.07	MAQUINARIA Y EQUIPO			-292162226,79
1.6.37.07	MAQUINARIA Y EQUIPO	DETALLE 1	Relativas a consistencia y razonabilidad de las cifras. Su saldo corresponde a equipos de construcción de la Sede Central \$15.487 miles, territorial cordoba por 2.254 miles, meta \$3.751 miles, tolima \$6.422, valle \$36.174 miles, equipo de musica \$3.563 miles, de la sede central adquiridos por la entidad los cuales se utilizan en cumplimiento del cometido estatal.	-292162226,79
1.6.37.08	EQUIPO MÉDICO Y CIENTÍFICO			53324831,46
1.6.37.08	EQUIPO MÉDICO Y CIENTÍFICO	DETALLE 1	Relativas a consistencia y razonabilidad de las cifras. Su saldo corresponde al equipo de investigación de la sede central por 139.753 miles y las territoriales de: Cauca \$41.609 miles, cordoba \$35.281 miles, cundinamarca \$43.863 miles, nariño \$12.852 miles, santander por \$99.640 miles y valle \$18.815 miles. Equipo de laboratorio de sede central por \$23.155 miles adquiridos por la entidad los cuales se utilizan en cumplimiento del cometido estatal. Presenta un incremento de 14,74% con respecto al año anterior.	53324831,46
1.6.37.09	MUEBLES, ENSERES Y EQUIPO DE OFICINA			24190883,85
1.6.37.09	MUEBLES, ENSERES Y EQUIPO DE OFICINA	DETALLE 1	Relativas a consistencia y razonabilidad de las cifras. Su saldo corresponde muebles y enseres de la sede central por 29.698 miles y las territoriales de: huila por \$14.262 miles y santander \$13.908 miles, y equipo y maquinaria de oficina de la territorial de cordoba por 1.879 miles y territorial de risaralda por 1.879 miles, Boyaca \$1.879 miles, Caqueta \$1.879 miles, adquiridos por la entidad los cuales se utilizan en cumplimiento del cometido estatal. Presenta un incremento de 58,44% con respecto al año anterior.	24190883,85
1.6.37.10	EQUIPOS DE COMUNICACIÓN Y COMPUTACIÓN			1009799033,89
1.6.37.10	EQUIPOS DE COMUNICACIÓN Y COMPUTACIÓN	DETALLE 1	Relativas a consistencia y razonabilidad de las cifras. Su saldo corresponde equipo de comunicación por \$331.584 miles, equipo de computación por \$3.030.626 miles adquiridos por la entidad los cuales se utilizan en cumplimiento del cometido estatal. Presenta un incremento de 42,93% con respecto al año anterior.	1009799033,89
1.6.37.11	EQUIPOS DE TRANSPORTE, TRACCIÓN Y ELEVACIÓN			88099106,08
1.6.37.11	EQUIPOS DE TRANSPORTE, TRACCIÓN Y ELEVACIÓN	DETALLE 1	Relativas a consistencia y razonabilidad de las cifras. Transporte aéreo de la Sede Central \$22.000 miles, y Transporte Terrestre de Sede Central \$70.488 miles y las Territoriales: Bolívar \$20.140 miles, Caldas \$32.969 miles, Huila \$14.763 miles, Nariño \$33.699, valle \$3.538 miles, Casanare \$33.699 miles.	88099106,08
1.6.40	EDIFICACIONES			-4992587753,00
1.6.40.01	EDIFICIOS Y CASAS		N/A	-4992587753,00
1.6.40.01	EDIFICIOS Y CASAS	DETALLE 1	Relativas a consistencia y razonabilidad de las cifras. Dando cumplimiento con la Resolución 1534 de 2017 mediante la cual el Instituto Adopto el Manual de Políticas contables de acuerdo con lo estipulado por la Contaduría General de la Nación se actualizo y registraron los valores de los bienes inmuebles del Instituto. En la vigencia de 2019, hizo entrega mediante contrato de comodato No. 5194 numeracion del IGAC, 2033 numeracion de la CAR a la Corporacion Autonoma Regional de Cundinamarca de octubre 28 de 2019, las edificaciones ubicadas en la sala del santuario (en Fuquene Cundinamarca) y siemientos devolutivos dando cumplimiento al hallazgo No. 5 del plan de mejoramiento por la vigencia de 2019 mediante comprobante de contabilidad No. 83110 de diciembre 31 de 2020, se reclasifico los tres bienes dados en comodato a la CAR por valor de 32.228 miles a cuentas de orden. Presenta un decremento de 7,66% que corresponden a las remodelaciones efectuadas al parqueadero y edificaciones de la sede central en comparacion con el año anterior.	-4992587753,00
1.6.60	EQUIPO MÉDICO Y CIENTÍFICO		N/A	2071409885,54
1.6.60.01	EQUIPO DE INVESTIGACIÓN			2028847015,13
1.6.60.01	EQUIPO DE INVESTIGACIÓN	DETALLE 1	Relativas a consistencia y razonabilidad de las cifras. Su saldo corresponde equipo de investigación por \$7.073.973 miles adquiridos por la entidad los cuales se utilizan en cumplimiento del cometido estatal. Presenta un incremento de un 40,21% con respecto al año anterior.	2028847015,13
1.6.60.02	EQUIPO DE LABORATORIO			42592870,81
1.6.60.02	EQUIPO DE LABORATORIO	DETALLE 1	Relativas a consistencia y razonabilidad de las cifras. Su saldo corresponde equipo de laboratorio por \$3.807.685 miles adquiridos por la entidad los cuales se utilizan en cumplimiento del cometido estatal. Presenta un incremento de 1,13% con respecto al año anterior.	42592870,81
1.6.85	DEPRECIACIÓN ACUMULADA DE PROPIEDADES, PLANTA Y EQUIPO (CR)		N/A	-9315773372,88
1.6.85.01	EDIFICACIONES			-436310326,47



Reporte de Información  
Entidad Instituto Geográfico Agustín Codazzi  
Categoría: INFORMACIÓN CONTABLE PÚBLICA - CONVERGENCIA  
Ambito ENTIDADES DE GOBIERNO  
Periodo 2022 - 07-09



Formulario: CGN2016C01\_VARIACIONES\_TRIMESTRALES\_SIGNIFICATIVAS

1 6 85 01	EDIFICACIONES	DETALLE 1	Relativas a consistencia y razonabilidad de las cifras: su saldo corresponde a edificios y casas por \$2 690 707 miles, instalaciones deportivas por \$5 319 oficinas por \$482 427 miles, parques por \$0 459 miles, presenta un incremento de un 15.62% como resultado de la contabilización de la provision para depreciacion	-436310326.47
1 6 85 04	MAQUINARIA Y EQUIPO			-69161262.97
1 6 85 04	MAQUINARIA Y EQUIPO	DETALLE 1	Relativas a consistencia y razonabilidad de las cifras: su saldo corresponde a equipo de construccion por \$228 373 miles, equipo de musica por \$2 506 miles, y herramientas y accesorios por \$16 213, presenta un incremento de 38.87% como resultado de la contabilización de la provision para depreciacion	-69161262.97
1 6 85 05	EQUIPO MÉDICO Y CIENTÍFICO			-1033685209.24
1 6 85 05	EQUIPO MÉDICO Y CIENTÍFICO	DETALLE 1	Relativas a consistencia y razonabilidad de las cifras: su saldo corresponde a equipo de investigacion por \$2 107 804 miles, equipo de laboratorio por \$1 502 392 miles, presenta un incremento de un 40.13% como resultado de la contabilización de la provision para depreciacion	-1033685209.24
1 6 85 06	MUEBLES, ENSERES Y EQUIPO DE OFICINA			-101221549.92
1 6 85 06	MUEBLES, ENSERES Y EQUIPO DE OFICINA	DETALLE 1	Relativas a consistencia y razonabilidad de las cifras: su saldo corresponde a equipo y maquinaria de oficina por \$23 662 miles, muebles y enseres por \$402 775 miles, presenta un incremento de 31.12% como resultado de la contabilización de la provision para depreciacion	-101221549.92
1 6 85 07	EQUIPOS DE COMUNICACIÓN Y COMPUTACIÓN			-714430930.16
1 6 85 07	EQUIPOS DE COMUNICACIÓN Y COMPUTACIÓN	DETALLE 1	Relativas a consistencia y razonabilidad de las cifras: su saldo corresponde a equipo de computacion por \$21 741 333 miles, equipo y equipo de comunicacion \$3 009 274 miles, presenta un incremento de 40.58% como resultado de la contabilización de la provision para depreciacion	-714430930.16
1 6 85 08	EQUIPOS DE TRANSPORTE, TRACCIÓN Y ELEVACIÓN			-530885584.12
1 6 85 08	EQUIPOS DE TRANSPORTE, TRACCIÓN Y ELEVACIÓN	DETALLE 1	Relativas a consistencia y razonabilidad de las cifras: su saldo corresponde a equipo aereo por \$1 258 048 miles, equipo terrestre por \$1 124 505 miles, presenta un incremento de un 28.21% como resultado de la contabilización de la provision para depreciacion	-530885584.12
1 9	OTROS ACTIVOS		N/A	6808005607.30
1 9 06	RECURSOS ENTREGADOS EN ADMINISTRACIÓN		N/A	-351651078.43
1 9 06 01	EN ADMINISTRACIÓN			-351651078.43
1 9 06 01	EN ADMINISTRACIÓN	DETALLE 1	Relativas a consistencia y razonabilidad de las cifras: Su saldo representa el valor de los bienes dados en administracion por 1 446 789 miles que corresponden a los dineros dados en administracion al ICETEX en cumplimiento de lo establecido en el Convenio de Cooperacion tecnica no reembolsable ATN SF 2625 RE. El valor de \$209 261 miles que corresponden al movimiento conciliado de la Cuenta Unica Nacional CUN, estos recursos respaldan las cuentas por pagar, las reservas presupuestales, los convenios de aunar esfuerzos, los arrendos y los ingresos por convenios que tienen algunos pendientes por entregar en la vigencia 2022	-351651078.43
1 9 70	ACTIVOS INTANGIBLES		N/A	7159656685.73
1 9 70 05	DERECHOS			1554410749.00
1 9 70 05	DERECHOS	DETALLE 1	Relativas a consistencia y razonabilidad de las cifras: su saldo corresponde a las lineas telefonicas y el banco de imagenes por \$12 591 001 miles. Presenta un incremento del 14.06% respecto al año anterior	1554410749.00
1 9 70 07	LICENCIAS			5605245636.73
1 9 70 07	LICENCIAS	DETALLE 1	Relativas a consistencia y razonabilidad de las cifras: su saldo de 26 479 365 miles, corresponde a las licencias adquiridas por el Instituto en cumplimiento de su cometido estatal Presenta un incremento de un 25.85% el cual obedece a las actualizaciones de las licencias nacionales en cumplimiento del contrato de catastro multiproposito y servicios en la nube	5605245636.73
1 9 70 08	SOFTWARES			0.00
1 9 70 08	SOFTWARES	DETALLE 1	Relativas a consistencia y razonabilidad de las cifras: su saldo corresponde tanto a los software adquiridos como los desarrollados internamente y no presenta variacion con respecto al año anterior en razon a que solamente se le hizo mantenimiento	0.00
2	PASIVOS		N/A	6284599030.59
2 4	CUENTAS POR PAGAR		N/A	3421794024.59
2 4 01	ADQUISICIÓN DE BIENES Y SERVICIOS NACIONALES		N/A	3414573131.59
2 4 01 01	BIENES Y SERVICIOS			159214925.13
2 4 01 01	BIENES Y SERVICIOS	DETALLE 1	Relativas a consistencia y razonabilidad de las cifras: representa el valor de las obligaciones por cuentas por pagar y reserva inducida con terceros por la adquisicion de bienes y servicios por \$1172 919 miles, como resultado de los contratos suscritos por la entidad	159214925.13
2 4 01 02	PROYECTOS DE INVERSIÓN			3255358206.46
2 4 01 02	PROYECTOS DE INVERSIÓN	DETALLE 1	Relativas a consistencia y razonabilidad de las cifras: las cuentas por pagar y reserva inducida por \$4 453 262 miles representa el valor de las obligaciones con terceros por la adquisicion de bienes y servicios como resultado de los contratos suscritos por la entidad	3255358206.46
2 4 07	RECURSOS A FAVOR DE TERCEROS		N/A	347206.00
2 4 07 22	ESTAMPILLAS			347206.00

Reporte de Información  
Entidad: Instituto Geográfico Agustín Codazzi

Categoría: INFORMACIÓN CONTABLE PÚBLICA - CONVERGENCIA

Ambito: ENTIDADES DE GOBIERNO

Periodo: 2022 - 07-09

Formulario: CGN2016C01\_VARIACIONES\_TRIMESTRALES\_SIGNIFICATIVAS

2.4.07.22	ESTAMPILLAS	DETALLE 1	Relativas a consistencia y razonabilidad de las cifras. Su saldo corresponde al valor referido por concepto de estampilla prouveniencia nacional. Sede central por \$45 miles, por estampillas departales y municipales las territoriales. Cagueta por \$273 miles, Guayra por \$871 miles, Nariño por \$384 miles, Valle por \$97 miles	347208.00
2.4.24	DESCUENTOS DE NÓMINA		N/A	6873687.00
2.4.24.11	EMBARGOS JUDICIALES			6873687.00
2.4.24.11	EMBARGOS JUDICIALES	DETALLE 1	Relativas a consistencia y razonabilidad de las cifras. Su saldo corresponde a los embargos registrados por la Sede Central \$2.911. las territoriales: Bolívar por \$98 miles, Córdoba \$783 miles, Cundinamarca por \$916 miles, Meta \$2.403 miles, Nariño \$115 miles, Norte de Santander \$371 miles, Casanare \$89 miles	6873687.00
2.5	BENEFICIOS A LOS EMPLEADOS		N/A	258629083.00
2.5.11	BENEFICIOS A LOS EMPLEADOS A CORTO PLAZO		N/A	258629083.00
2.5.11.01	NÓMINA POR PAGAR			0.00
2.5.11.01	NÓMINA POR PAGAR	DETALLE 1	Relativas a consistencia y razonabilidad de las cifras. Su saldo corresponde al valor pendiente de pago de la nómina de la territorial. Córdoba 1985 miles	0.00
2.5.11.04	VACACIONES			259492457.00
2.5.11.04	VACACIONES	DETALLE 1	Relativas a consistencia y razonabilidad de las cifras. Dando cumplimiento con la Resolución 1534 de 2017 mediante la cual el Instituto Adoptó el Manual de Políticas contables, la Resolución 1917 de 2021 con la que lo actualizó y de acuerdo con lo estipulado por la Contaduría General de la Nación, se constituyó pasivo a corto plazo por \$2.608.884 miles, en ese sentido, mensualmente se reconoce por el valor de la alícuota correspondiente, de manera que cuando llegue el momento de pagar, el IGAC haya reconocido el 100% a nivel nacional	259492457.00
2.5.11.05	PRIMA DE VACACIONES			-163614434.00
2.5.11.05	PRIMA DE VACACIONES	DETALLE 1	Relativas a consistencia y razonabilidad de las cifras. Dando cumplimiento con la Resolución 1534 de 2017 mediante la cual el Instituto Adoptó el Manual de Políticas contables, la Resolución 1917 de 2021 con la que lo actualizó y de acuerdo con lo estipulado por la Contaduría General de la Nación, se constituyó pasivo a corto plazo por \$2.448.258 miles, en ese sentido, mensualmente se reconoce por el valor de la alícuota correspondiente, de manera que cuando llegue el momento de pagar, el IGAC haya reconocido el 100% a nivel nacional	-163614434.00
2.5.11.09	BONIFICACIONES			162751060.00
2.5.11.09	BONIFICACIONES	DETALLE 1	Relativas a consistencia y razonabilidad de las cifras. Dando cumplimiento con la Resolución 1534 de 2017 mediante la cual el Instituto Adoptó el Manual de Políticas contables, la Resolución 1917 de 2021 con la que lo actualizó y de acuerdo con lo estipulado por la Contaduría General de la Nación, se constituyó pasivo a corto plazo por \$595.299 miles, en ese sentido, mensualmente se reconoce por el valor de la alícuota correspondiente, de manera que cuando llegue el momento de pagar, el IGAC haya reconocido el 100% a nivel nacional	162751060.00
2.7	PROVISIONES		N/A	1624903532.00
2.7.01	LITIGIOS Y DEMANDAS		N/A	1624903532.00
2.7.01.03	ADMINISTRATIVAS			1624903532.00
2.7.01.03	ADMINISTRATIVAS	DETALLE 1	Relativas a consistencia y razonabilidad de las cifras. Su saldo de \$6.343.373 miles esta registrado en la contabilidad y conciliado con el informe de la Oficina Asesora Jurídica, que contiene por cada proceso la probabilidad de perdidos clasificada en alta, media, baja y remota, el estado del proceso (inicial, recurso reposición, subleudo de apelación y final), a su vez, nos indica el valor estimado de las perdidas. En el reporte mensual indica las modificaciones sobre los procesos, es decir que, si la probabilidad de perdida se modifica, el informe indica este cambio, para que financiera realice la reclasificación contable correspondiente. Dando cumplimiento al hallazgo No. 8 de la CCR el Grupo Interno de Trabajo de Contabilidad cotejó el valor de la provision contable al corte bimestral Vs lo reportado en el aplicativo EROGLI de la Agencia Nacional de Defensa Jurídica del Estado	1624903532.00
2.9	OTROS PASIVOS		N/A	979272391.00
2.9.01	AVANCES Y ANTICIPOS RECIBIDOS		N/A	0.00
2.9.01.02	ANTICIPOS SOBRE CONVENIOS Y ACUERDOS			0.00
2.9.01.02	ANTICIPOS SOBRE CONVENIOS Y ACUERDOS	DETALLE 1	Relativas a consistencia y razonabilidad de las cifras. el saldo de \$25.000 miles corresponde al valor recibido por \$15.000 miles del Municipio de Milan y \$10.000 miles del Municipio de Pasají pendiente de liquidación, comparado con el año anterior no presenta variación	0.00
2.9.02	RECURSOS RECIBIDOS EN ADMINISTRACIÓN		N/A	979272391.00
2.9.02.01	EN ADMINISTRACIÓN			979272391.00




Reporte de Información  
Entidad: Instituto Geográfico Agustín Codazzi  
Categoría: INFORMACIÓN CONTABLE PÚBLICA - CONVERGENCIA  
Ambito: ENTIDADES DE GOBIERNO  
Periodo: 2022 - 07-09

Formulario: CGN2016C01\_VARIACIONES\_TRIMESTRALES\_SIGNIFICATIVAS

2.9.02.01	EN ADMINISTRACIÓN	DETALLE 1	Relativas a consistencia y razonabilidad de las cifras. Su saldo representa el valor de los recursos recibidos en administración en cumplimiento de convenios interadministrativos y de aunar esfuerzos suscritos por el instituto en cumplimiento de su cometido estatal así: Municipio de Soacha \$414.790, Universidad Sergio Arboleda \$7.150 millones, Corporación Autónoma regional del Valle \$1.434.262 millones, corporación para el Desarrollo sostenible del Urabá \$60.000 millones, Municipio de Pereira \$379.859 millones, Departamento de Boyacá \$501.810 millones, Ministerio de Minas y energía \$224.000 millones, Departamento de Cundinamarca \$209.292 millones, Patrimonio natural fondo para la Biodiversidad y áreas Protegidas \$855.000 millones, municipio de Calqueza \$20.789 millones, municipio de puerto Gaillard \$26.432 millones, Municipio de Venadillo \$30.000 millones, municipio de Ibagué \$1.332.996 millones, municipio de Metzgar \$89.088 millones.	979272391.00
-----------	-------------------	-----------	--	--------------

  
GUSTAVO ADOLFO MARULANDA MORALES  
C.C. 79453983 de Bogotá  
Representante Legal

  
SGNIA YANETH PLAZAS GARCÍA  
C.C. 52145949 de Bogotá  
T.P. No. 65305-T J.C.C  
Contadora






INSTITUTO GEOGRAFICO AGUSTIN CODAZZI  
INDICADORES FINANCIEROS  
AL 30 DE SEPTIEMBRE DE 2022  
(Cifras en pesos)

<u>Indicador</u>	<u>Formula</u>	<u>sep-22</u>	<u>Resultado</u>
Nivel de Endeudamiento	Pasivos / Activos	$\frac{25.209.886.827}{198.207.064.220}$	0,13
Peso de los Gastos Sobre Ingresos	Gastos / Ingresos	$\frac{120.578.854.477}{111.825.148.752}$	107,83 %

Este indicador evalúa la capacidad financiera que tiene la Entidad para atender sus obligaciones, acudiendo a su patrimonio bruto (es decir, a la suma total de sus bienes y derechos) En este período el IGAC por cada 0,13 pesos de deuda posee 1 peso para cubrir la obligación

Este indicador de gestión mide el impacto de los gastos sobre los ingresos de la Entidad. Para este período, los gastos del IGAC representaron el 107,83% de sus ingresos

  
GUSTAVO ADOLFO MARULANDA MORALES  
C.C. 79453983 de Bogotá  
Representante Legal

  
SONIA YANETH PLAZAS GARCÍA  
C.C. 52145949 de Bogotá  
T.P.No. 65305-T J.C.C  
Contadora