


ACTA DE PUBLICACIÓN DE ESTADOS FINANCIEROS Y CONTABLES MENSUALES

SONIA YANETH PLAZAS GARCÍA profesional especializado con funciones de contador del Instituto Geográfico Agustín Codazzi, en cumplimiento de lo estipulado en Capítulo Segundo numeral 36, artículo 34 de la Ley 734 de 2002, así como las Resoluciones 706 de 2016 y 182 de 2017 y conforme a lo señalado en el Marco normativo para entidades de gobierno adoptado mediante Resolución 533 de 2015, expedidas por la Contaduría General de la Nación, procede a publicar en lugar visible en la página Web, el Estado de Situación Financiera, el Estado de Resultados, Estado de Cambios en el Patrimonio, con corte a enero 31 de 2022.

La presente acta se expide en Bogotá DC., a los dos (02) días del mes de abril de 2022



SONIA YANETH PLAZAS GARCÍA
Profesional Especializado con funciones de Contador

Los suscritos ANA MARIA ALJURE REALES Directora General y SONIA YANETH PLAZAS GARCÍA, Profesional Especializado con funciones de contador del Instituto Geográfico Agustín Codazzi, en ejercicio de las facultades legales que confieren las leyes 298 de 1996 y 43 de 1990.

CERTIFICAN

Que los saldos de los estados financieros revelan los hechos transaccionales y las operaciones realizadas por el Instituto Geográfico Agustín Codazzi con corte a 31 de enero de 2022, fueron tomados de los libros de contabilidad generados por el Sistema Integrado de Información Financiera SIIF Nación y éstos se elaboran conforme a lo señalado en el marco normativo para entidades de gobierno adoptado mediante Resolución 533 de 2015 de la Contaduría General de la Nación y sus modificaciones.


Que los estados contables básicos del Instituto Geográfico Agustín Codazzi con corte a 31 de enero de 2022, revelan el valor de los activos, pasivos, patrimonio, ingresos, gastos, costo de ventas y operación, cuentas de orden, revelados en el libro mayor emitido por el SIIF Nación.

Que los activos representan un potencial de beneficios económicos futuros y a la vez los pasivos representan hechos pasados que implican salida de recursos, en desarrollo de las funciones de su cometido estatal del Instituto Geográfico Agustín Codazzi.

Bogotá D.C. a los dos (02) días del mes de abril de 2022



ANA MARIA ALJURE REALES
C.C. 30.897.355 de Calamar
Representante Legal



SONIA YANETH PLAZAS GARCÍA
C.C. 52.145.949 de Bogotá
T.P No. 65305-T J.C.C
Contadora



El futuro
es de todos


Gobierno
de Colombia




INSTITUTO GEOGRAFICO AGUSTIN CODAZZI
ESTADO DE SITUACION FINANCIERA
AL 31 DE ENERO DE 2022
(Cifras en pesos)


CORRIENTE		ene-22	ene-21	CORRIENTE		ene-22	ene-21
EFFECTIVO Y EQUIVALENTES AL EFFECTIVO				CUENTAS POR PAGAR			
CAJA		0	0	ADQUISICIÓN DE BIENES Y SERVICIOS NACIONALES		7.868.747.000	7.838.486.401
DEPÓSITOS EN INSTITUCIONES FINANCIERAS		6.268.112.228	6.528.237.782	RECURSOS A FAVOR DE TERCEROS		706.106.413	1.215.157.342
EQUIVALENTES AL EFFECTIVO		2.259.451.727	2.233.900.221	DESCUENTOS DE NÓMINA		42.049.220	37.731.663
TOTAL EFFECTIVO Y EQUIVALENTES AL EFFECTIVO		8.527.563.955	8.762.138.003	RETENCIÓN EN LA FUENTE E IMPUESTO DE TIMBRE		193.790.794	120.897.449
CUENTAS POR COBRAR				IMPUESTOS, CONTRIBUCIONES Y TASAS		9.212	0
VENTA DE BIENES		444.106	757.242	IMPUESTO AL VALOR AGREGADO - IVA		53.141.942	-9.359.885
PRESTACIÓN DE SERVICIOS		9.852.870.400	6.658.412.530	OTRAS CUENTAS POR PAGAR		1.946.792.286	427.425.931
OTRAS CUENTAS POR COBRAR		6.360.375.721	53.222.608	TOTAL CUENTAS POR PAGAR		10.810.636.867	9.630.338.901
CUENTAS POR COBRAR DE DIFÍCIL RECAUDO		191.163.544	727.207.864				
DETERIORO ACUMULADO DE CUENTAS POR COBRAR (CR)		-433.986.037	-1.077.001.675	BENEFICIOS A LOS EMPLEADOS			
TOTAL CUENTAS POR COBRAR		15.970.867.733	6.362.598.569	BENEFICIOS A LOS EMPLEADOS A CORTO PLAZO		4.868.345.910	5.928.268.885
INVENTARIOS				BENEFICIOS A LOS EMPLEADOS		4.868.345.910	5.928.268.885
BIENES PRODUCIDOS		1.721.118.389	1.650.260.449				
EN TRÁNSITO		0	106.926	PROVISIONES			
EN PODER DE TERCEROS		0	6.108.120	LITIGIOS Y DEMANDAS		4.888.802.163	4.826.807.374
TOTAL INVENTARIOS		1.721.118.389	1.656.475.494	PROVISIONES		4.888.802.163	4.826.807.374
OTROS ACTIVOS				OTROS PASIVOS			
AVANCES Y ANTICIPOS ENTREGADOS		48.086.982	161.858.987	AVANCES Y ANTICIPOS RECIBIDOS		25.000.000	25.000.000
DERECHOS DE COMPENSACIONES POR IMPUESTOS Y CONTRIBUCIONES		4.444.302	3.517.361	RECURSOS RECIBIDOS EN ADMINISTRACIÓN		4.344.047.007	2.821.281.189
EN ADMINISTRACIÓN DTN - SCUN		722.566.069	3.544.155.034	INGRESOS RECIBIDOS POR ANTICIPADO		954.647.766	588.690.574
ACTIVOS INTANGIBLES		38.290.811.799	30.428.631.944	OTROS PASIVOS		5.323.694.773	3.434.971.763
AMORTIZACIÓN ACUMULADA DE ACTIVOS INTANGIBLES (CR)		-9.307.068.977	-7.071.675.245				
TOTAL OTROS ACTIVOS		29.758.840.175	27.066.488.082	TOTAL PASIVOS		25.891.479.713	23.820.386.923
TOTAL CORRIENTE		55.978.390.253	43.847.700.148				
NO CORRIENTE				PATRIMONIO			
RESPONSABILIDADES FISCALES		46.407.690	46.407.690	PATRIMONIO DE LAS ENTIDADES DE GOBIERNO			
PROPIEDADES, PLANTA Y EQUIPO				CAPITAL FISCAL		-7.701.622.732	-7.701.622.732
TERRENOS		51.769.527.500	64.830.327.500	RESULTADOS DE EJERCICIOS ANTERIORES		189.026.923.379	202.610.204.332
PROPIEDADES, PLANTA Y EQUIPO EN TRÁNSITO		0	0	RESULTADO DEL EJERCICIO		-262.352.229	-455.906.049
BIENES MUEBLES EN BODEGA		787.381.632	1.440.446.992	TOTAL PATRIMONIO		181.062.948.418	194.452.675.551
PROPIEDADES, PLANTA Y EQUIPO NO EXPLOTADOS		3.118.813.601	1.916.759.389				
EDIFICACIONES		73.374.679.544	78.367.267.297	TOTAL PASIVO + PATRIMONIO		206.954.428.132	218.273.062.473
MAQUINARIA Y EQUIPO		893.285.851	623.208.394				
EQUIPO MÉDICO Y CIENTÍFICO		9.953.502.328	7.989.483.256	CUENTAS DE ORDEN DEUDORAS			
MUEBLES, ENSERES Y EQUIPO DE OFICINA		676.898.569	714.933.496	ACTIVOS CONTINGENTES		1.619.089.538	2.646.343.831
EQUIPOS DE COMUNICACIÓN Y COMPUTACIÓN		30.989.029.066	30.261.395.255	LITIGIOS Y MECANISMOS ALTERNATIVOS DE SOLUCIÓN DE CONFLICTOS		1.506.385.907	2.533.640.200
EQUIPOS DE TRANSPORTE, TRACCIÓN Y ELEVACIÓN		6.479.084.047	6.548.288.251	GARANTÍAS CONTRACTUALES		112.703.631	112.703.631
EQUIPOS DE COMEDOR, COCINA, DESPENSA Y HOTELERÍA		10.104.315	10.104.315	DEUDORAS DE CONTROL		2.114.580.066	2.354.580.066
BIENES DE ARTE Y CULTURA		174.230.268	174.230.268	BIENES Y DERECHOS RETIRADOS		1.831.548.299	2.071.548.299
DEPRECIACIÓN ACUMULADA DE PROPIEDADES, PLANTA Y EQUIPO (CR)		-28.399.372.220	-19.579.704.899	BIENES ENTREGADOS A TERCEROS		237.266.243	237.266.243
DETERIORO ACUMULADO DE PROPIEDADES, PLANTA Y EQUIPO (CR)		-323.779.796	-323.779.796	RESPONSABILIDADES EN PROCESO		45.765.523	45.765.523
TOTAL PROPIEDADES, PLANTA Y EQUIPO		149.503.384.706	172.972.959.718				
RECURSOS ENTREGADOS EN ADMINISTRACIÓN		1.426.245.482	1.405.994.917	CUENTAS DE ORDEN ACREEDORAS			
TOTAL NO CORRIENTE		150.976.037.879	174.425.362.325	PASIVOS CONTINGENTES		2.270.442.367.093	3.074.952.238.592
TOTAL ACTIVO		206.954.428.132	218.273.062.473	LITIGIOS Y MECANISMOS ALTERNATIVOS DE SOL CONF		2.270.442.367.093	3.074.952.238.592
CUENTAS DE ORDEN DEUDORAS				ACREEDORAS DE CONTROL		0	0
ACTIVOS CONTINGENTES		1.619.089.538	2.646.343.831	RECURSOS ADMINISTRADOS EN NOMBRE DE TERCEROS		0	0
LITIGIOS Y MECANISMOS ALTERNATIVOS DE SOLUCIÓN DE CONFLICTOS		1.506.385.907	2.533.640.200				
GARANTÍAS CONTRACTUALES		112.703.631	112.703.631				
DEUDORAS DE CONTROL		2.114.580.066	2.354.580.066				
BIENES Y DERECHOS RETIRADOS		1.831.548.299	2.071.548.299				
BIENES ENTREGADOS A TERCEROS		237.266.243	237.266.243				
RESPONSABILIDADES EN PROCESO		45.765.523	45.765.523				

DEUDORAS POR CONTRA (CR)	-3.733.669.604	-5.000.923.897	ACREEDORAS POR CONTRA (DB)	-2.270.442.367.093	-3.074.952.238.592
ACTIVOS CONTINGENTES POR CONTRA (CR)	-1.619.089.538	-2.646.343.831	PASIVOS CONTINGENTES POR CONTRA (DB)	-2.270.442.367.093	-3.074.952.238.592
DEUDORAS DE CONTROL POR CONTRA (CR)	-2.114.580.066	-2.354.580.066	ACREEDORAS DE CONTROL POR CONTRA (DB)	0	0
TOTAL CUENTAS DE ORDEN DEUDORAS	0	0	TOTAL CUENTAS DE ORDEN ACREEDORAS	0	0


ANA MARIA ALJURE REALES
C.C. 30897355 de Calamar
Representante Legal


SONIA YANETH PLAZAS GARCÍA
C.C. 52145949 de Bogotá
T.P No. 65305-T J.C.C
Contadora

	<u>ene-22</u>	<u>ene-21</u>
INGRESOS OPERACIONALES		
VENTA DE BIENES Y SERVICIOS		
PRODUCTOS MANUFACTURADOS	4.006.800	1.971.500
BIENES COMERCIALIZADOS	0	109.200
SERVICIOS DE DOCUMENTACIÓN E IDENTIFICACIÓN	108.586.065	171.628.242
OTROS SERVICIOS	322.201.588	60.461.208
TOTAL VENTA DE Y SERVICIOS	434.794.453	234.170.150
OPERACIONES INTERINSTITUCIONALES		
FONDOS RECIBIDOS	3.990.161.332	4.662.004.021
OPERACIONES SIN FLUJO DE EFECTIVO	492.241.017	511.052.530
TOTAL OPERACIONES INTERINSTITUCIONALES	4.482.402.349	5.173.056.551
OTROS INGRESOS OPERACIONALES		
FINANCIEROS	1.822.787	0
AJUSTE POR DIFERENCIA EN CAMBIO	813.527	0
TOTAL OTROS INGRESOS OPERACIONALES	2.636.313	0
TOTAL INGRESOS OPERACIONALES	4.919.833.115	5.407.226.701
GASTOS OPERACIONALES		
GASTOS ADMINISTRACIÓN Y OPERACIÓN		
SUELDOS Y SALARIOS	2.152.479.940	1.990.517.677
CONTRIBUCIONES IMPUTADAS	14.238.758	6.217.916
CONTRIBUCIONES EFECTIVAS	618.402.850	557.585.100
APORTES SOBRE LA NÓMINA	129.079.400	115.804.700
PRESTACIONES SOCIALES	989.144.940	1.611.294.431
GENERALES	242.916.854	636.296.720
IMPUESTOS, CONTRIBUCIONES Y TASAS	16.959.793	22.136.745
TOTAL GASTOS ADMINISTRACIÓN Y OPERACIÓN	4.163.222.535	4.939.853.289
DETERIORO, DEPRECIACIONES, AMORTIZACIONES Y PROVISIONES		
DEPRECIACIÓN DE PROPIEDADES, PLANTA Y EQUIPO	737.660.811	703.392.368
AMORTIZACIÓN DE ACTIVOS INTANGIBLES	203.217.612	203.217.612
TOTAL DETERIORO, DEPRECIACIONES, AMORTIZACIONES Y PROVISIONES	940.878.423	906.609.980
OPERACIONES INTERINSTITUCIONALES		
OPERACIONES DE ENLACE	8.668.368	14.983.914
TOTAL OPERACIONES INTERINSTITUCIONALES	8.668.368	14.983.914
TOTAL GASTOS OPERACIONALES	5.112.769.326	5.861.447.182
COSTO DE VENTAS DE BIENES	3.827.730	1.901.419
EXCEDENTE (DEFICIT) OPERACIONAL	-196.763.942	-456.121.899
INGRESOS Y EGRESOS NO OPERACIONALES		
OTROS INGRESOS NO OPERACIONALES		
INGRESOS DIVERSOS	-65.588.287	215.850
TOTAL OTROS INGRESOS NO OPERACIONALES	-65.588.287	215.850
EXCEDENTE (DEFICIT) NO OPERACIONAL	-65.588.287	215.850
EXCEDENTE (DEFICIT) DEL EJERCICIO	-262.352.229	-455.906.049


ANA MARIA ALJURE REALES
C.C. 30897355 de Calamar
Representante Legal


SONIA YANETH PLAZAS GARCÍA
C.C. 52145949 de Bogotá
T.P No. 65305-T J.C.C
Contadora

	VALORES
SALDO DEL PATRIMONIO AL 31 DE ENERO DEL 2021	194.452.675.551
VARIACIONES PATRIMONIALES	-13.389.727.132
SALDO DEL PATRIMONIO AL 31 DE ENERO DE 2022	181.062.948.418

CUENTA	INCREMENTOS	AÑO ACTUAL	AÑO ANTERIOR	VALOR
3109	RESULTADOS DE EJERCICIOS ANTERIORES	189.026.923.379	202.610.204.332	-13.583.280.953
3110	RESULTADO DEL EJERCICIO	-262.352.229	-455.906.049	193.553.821

PARTIDAS SIN VARIACION				
3105	CAPITAL FISCAL	-7.701.622.732	-7.701.622.732	0

 ANA MARIA ALJURE REALES C.C. 30897355 de Calamar Representante Legal	 SONIA YANETH PLAZAS GARCÍA C.C. 52145949 de Bogotá T.P No. 65305-T J.C.C Contadora
---	---

Código	Cuentas	ene-22	ene-21
4	INGRESOS	4.854.244.827,63	5.407.442.551,33
	INGRESOS ACTIVIDADES ORDINARIAS	4.919.833.114,63	5.407.226.701,33
42	VENTA DE BIENES	4.006.800,00	2.080.700,00
4204	Bienes producidos	4.006.800,00	1.971.500,00
420401	Impresos y publicaciones	4.006.800,00	1.971.500,00
4210	Bienes comercializados	0,00	109.200,00
421004	Impresos y publicaciones	0,00	109.200,00
43	Venta de servicios	430.787.653,00	232.089.450,00
4360	Servicios de documentación e identificación	108.586.065,00	171.628.242,00
436006	Antecedentes y certificaciones	108.586.065,00	171.628.242,00
4390	OTROS SERVICIOS	322.201.588,00	60.461.208,00
439004	Asistencia técnica	193.863.806,00	1,00
439017	Servicios de investigación científica y tecnológica	128.337.782,00	60.461.207,00
47	OPERACIONES INTERINSTITUCIONALES	4.482.402.348,55	5.173.056.551,33
4705	FONDOS RECIBIDOS	3.990.161.331,55	4.662.004.021,33
470508	Funcionamiento	3.945.199.081,55	3.551.075.816,53
470510	Inversión	44.962.250,00	1.110.928.204,80
4722	OPERACIONES SIN FLUJO DE EFECTIVO	492.241.017,00	511.052.530,00
472201	Cruce de cuentas	492.241.017,00	511.052.530,00
48	OTROS INGRESOS	-62.951.973,92	215.850,00
4802	FINANCIEROS	1.822.786,53	0,00
480201	Intereses sobre depósitos en instituciones financieras	1.822.786,53	0,00
4806	AJUSTE POR DIFERENCIA EN CAMBIO	813.526,55	0,00
480636	Inversiones	813.526,55	0,00
5	GASTOS	5.112.769.326,23	5.861.447.182,20
	GASTOS DE ADMINISTRACIÓN Y OPERACIÓN	5.112.769.326,23	5.861.447.182,20
51	DE ADMINISTRACIÓN Y OPERACIÓN	4.163.222.535,23	4.939.853.288,70
5101	SUELDOS Y SALARIOS	2.152.479.940,00	1.990.517.677,00
510101	Sueldos	1.906.369.456,00	1.746.639.825,00
510110	Prima técnica	107.926.485,00	84.779.993,00
510119	Bonificaciones	84.008.861,00	90.876.284,00
510123	Auxilio de transporte	33.640.087,00	39.065.083,00
510160	Subsidio de alimentación	20.535.051,00	29.156.492,00
5102	CONTRIBUCIONES IMPUTADAS	14.238.758,00	6.217.916,00
510201	Incapacidades	14.238.758,00	6.217.916,00
5103	CONTRIBUCIONES EFECTIVAS	618.402.850,00	557.585.100,00
510302	Aportes a cajas de compensación familiar	103.236.700,00	92.609.000,00
510303	Cotizaciones a seguridad social en salud	205.072.825,00	183.835.500,00
510305	Cotizaciones a riesgos laborales	22.257.600,00	21.576.700,00
510306	Cotizaciones a entidades administradoras del régimen de prima media	287.835.725,00	259.563.900,00
5104	APORTES SOBRE LA NÓMINA	129.079.400,00	115.804.700,00
510401	Aportes al icbf	77.437.900,00	69.472.100,00
510402	Aportes al sena	51.641.500,00	46.332.600,00
5107	PRESTACIONES SOCIALES	989.144.940,00	1.611.294.431,00
510701	Vacaciones	143.637.814,00	156.570.040,00
510702	Cesantías	390.000.000,00	300.000.000,00
510704	Prima de vacaciones	156.344.488,00	800.631.051,00
510705	Prima de navidad	0,00	5.700.098,00
510706	Prima de servicios	7.854.720,00	15.172.553,00
510707	Bonificación especial de recreación	7.929.479,00	7.923.893,00
510790	Otras primas	283.378.439,00	325.296.796,00
5111	GENERALES	242.916.854,23	636.296.719,70
511114	Materiales y suministros	41.760.000,00	190.972.867,00
511117	Servicios públicos	180.050.562,23	168.966.562,53
511118	Arrendamiento operativo	20.011.073,00	33.715.368,00
511119	Viáticos y gastos de viaje	975.219,00	1.271.251,00
511123	Comunicaciones y transporte	120.000,00	180.000,00
511146	Combustibles y lubricantes	0,00	1.324.716,00
511179	Honorarios	0,00	211.627.299,71
511180	Servicios	0,00	28.238.655,46
5120	IMPUESTOS, CONTRIBUCIONES Y TASAS	16.959.793,00	22.136.745,00
512001	Impuesto predial unificado	16.443.000,00	18.286.000,00
512009	Impuesto de industria y comercio	516.793,00	3.850.745,00



El futuro
es de todos

Gobierno
de Colombia



INSTITUTO GEOGRAFICO AGUSTIN CODAZZI

ESTADO DE RESULTADOS

AL 31 DE ENERO DE 2022

(Cifras en pesos)

Codigo	Cuentas	ene-22	ene-21
53	DETERIORO, DEPRECIACIONES, AMORTIZACIONES Y PROVISIONES	940.878.423,00	906.609.979,50
5360	DEPRECIACIÓN DE PROPIEDADES, PLANTA Y EQUIPO	737.660.811,00	703.392.367,50
536001	EDIFICACIONES	55.439.175,56	68.332.699,40
536004	Maquinaria y equipo	5.413.018,00	3.792.251,00
536005	Equipo médico y científico	83.425.979,44	82.634.248,10
536006	Muebles, enseres y equipo de oficina	15.240.075,33	7.233.653,00
536007	Equipos de comunicación y computación	535.542.562,05	497.541.769,00
536008	Equipos de transporte, tracción y elevación	42.515.797,62	43.770.738,00
536009	EQUIPOS DE COMEDOR, COCINA, DESPENSA Y HOTELERÍA	84.203,00	87.009,00
5366	AMORTIZACIÓN DE ACTIVOS INTANGIBLES	203.217.612,00	203.217.612,00
536605	Licencias	203.217.612,00	203.217.612,00
57	OPERACIONES INTERSTITUCIONALES	8.668.368,00	14.983.914,00
5720	OPERACIONES DE ENLACE	8.668.368,00	14.983.914,00
572080	Recaudos	8.668.368,00	14.983.914,00
6	COSTOS DE VENTAS	3.827.729,95	1.901.418,58
62	COSTO DE VENTAS DE BIENES	3.827.729,95	1.901.418,58
6205	Bienes producidos	3.827.729,95	1.901.418,58
620507	Impresos y publicaciones	3.827.729,95	1.901.418,58
	INGRESOS NO OPERACIONALES	-65.588.287,00	215.850,00
48	INGRESOS DIVERSOS	-65.588.287,00	215.850,00
4808	INGRESOS DIVERSOS	-65.588.287,00	215.850,00
480815	Fotocopias	9.748,00	0,00
480817	Arrendamiento operativo	-74.889.615,00	0,00
480826	Recuperaciones	217.297,00	215.850,00
480828	Indemnizaciones	9.072.402,00	0,00
480890	Otros ingresos diversos	1.881,00	0,00
	EXCEDENTE (DEFICIT) OPERACIONAL	-196.763.941,55	-456.121.899,45
	EXCEDENTE (DEFICIT) NO OPERACIONAL	-65.588.287,00	215.850,00
	EXCEDENTE (DEFICIT) DEL EJERCICIO	-262.352.228,55	-455.906.049,45

ANA MARIA ALJURE R. ALES
C.C. 30897355 de Calamar
Representante Legal

SONIA YANETH PLAZAS GARCÍA
C.C. 52145949 de Bogotá
T.P No. 65305-T J.C.C
Contadora

Codigo	Cuentas	ene-22	ene-21
	1	206.954.428.131,51	218.273.062.473,30
	11	8.527.563.954,97	8.762.138.002,67
	1110	6.268.112.228,35	6.528.237.782,16
	111005	6.268.112.228,35	6.528.237.782,16
	1133	2.259.451.726,62	2.233.900.220,51
	113301	2.259.451.726,62	2.233.900.220,51
	13	16.017.275.423,87	6.409.006.259,85
	1305	1.437.837,00	0,00
	130504	1.437.837,00	0,00
	1316	444.106,00	757.242,00
	131604	444.106,00	704.382,00
	131606	0,00	52.860,00
	1317	9.852.870.399,56	6.658.412.530,00
	131707	6.948.480,00	1.899.120.479,00
	131715	390.706.192,99	661.520.258,00
	131716	50.000.000,00	0,00
	131720	9.405.215.726,57	4.097.771.793,00
	1384	6.406.783.411,31	99.630.298,85
	138426	56.000.592,00	37.584.817,00
	138432	46.407.690,47	46.407.690,47
	138439	-84.442.795,54	0,00
	138490	6.388.817.924,38	15.637.791,38
	1385	191.163.544,00	727.207.864,00
	138502	191.163.544,00	727.207.864,00
	1386	-433.986.037,00	-1.077.001.675,00
	138602	-433.986.037,00	-1.077.001.675,00
	15	1.721.118.388,99	1.656.475.494,14
	1505	1.721.118.388,99	1.650.260.448,90
	150506	1.721.118.388,99	1.650.260.448,90
	1530	0,00	6.108.119,59
	153005	0,00	6.108.119,59
	1525	0,00	106.925,65
	152520	0,00	106.925,65
	16	149.503.384.706,00	172.972.959.718,47
	1605	51.769.527.500,00	64.830.327.500,00
	160501	19.738.920.500,00	19.738.920.500,00
	160502	506.547.000,00	506.547.000,00
	160505	31.524.060.000,00	44.584.860.000,00
	1635	787.381.631,91	1.440.446.991,50
	163501	23.725.716,76	16.213.246,76
	163502	108.007.118,59	302.865.157,26
	163503	130.781.036,60	130.781.036,60
	163504	524.867.759,96	990.587.550,88
	1637	3.118.813.601,29	1.916.759.389,49
	163707	65.121.421,70	30.018.141,06
	163708	410.458.408,14	548.659.844,90
	163709	75.401.127,21	37.366.201,00
	163710	2.480.327.301,10	1.282.414.063,72
	163711	87.505.343,14	18.301.138,81
	1640	73.374.679.543,81	78.367.267.296,81
	164001	60.206.981.503,26	65.199.569.256,26
	164002	12.120.153.623,86	12.120.153.623,86
	164017	991.544.416,69	991.544.416,69
	164019	56.000.000,00	56.000.000,00
	1655	893.285.851,00	623.208.394,29
	165501	837.074.293,45	566.996.836,74
	165505	3.594.908,25	3.594.908,25
	165511	52.616.649,30	52.616.649,30
	1660	9.953.502.328,44	7.989.483.256,25
	166001	6.134.799.864,12	4.502.417.046,72
	166002	3.818.702.464,32	3.487.066.209,53
	1665	676.898.569,34	714.933.495,55
	166501	634.646.740,97	668.923.332,55
	166502	42.251.828,37	46.010.163,00
	1670	30.989.029.066,24	30.261.395.255,14
	167001	5.928.160.467,48	5.706.010.485,71
	167002	25.060.868.598,76	24.555.384.769,43
	1675	6.479.084.046,80	6.548.288.251,13
	167501	4.237.591.359,33	4.237.591.359,33
	167502	2.241.492.687,47	2.310.696.891,80

1680	EQUIPOS DE COMEDOR, COCINA, DESPENSA Y HOTELERÍA	10.104.315,17	10.104.315,17
168002	Equipo de restaurante y cafetería	10.104.315,17	10.104.315,17
1681	BIENES DE ARTE Y CULTURA	174.230.267,77	174.230.267,77
168105	Elementos de museo	47.000.000,00	47.000.000,00
168107	Libros y publicaciones de investigación y consulta	127.230.267,77	127.230.267,77
1685	DEPRECIACIÓN ACUMULADA DE PROPIEDADES, PLANTA Y EQUIPO (CR)	-28.399.372.219,77	-19.579.704.898,63
168501	EDIFICACIONES	-2.891.309.125,07	-2.035.978.095,12
168504	Maquinaria y equipo	-199.794.203,76	-140.668.353,41
168505	Equipo médico y científico	-2.905.510.633,71	-1.959.083.944,02
168506	Muebles, enseres y equipo de oficina	-370.846.654,17	-265.508.314,84
168507	Equipos de comunicación y computación	-19.970.918.411,52	-13.659.817.788,78
168508	Equipos de transporte, tracción y elevación	-2.056.813.934,91	-1.515.485.191,46
168509	EQUIPOS DE COMEDOR, COCINA, DESPENSA Y HOTELERÍA	-4.179.256,63	-3.163.211,00
1695	DETERIORO ACUMULADO DE PROPIEDADES, PLANTA Y EQUIPO (CR)	-323.779.796,00	-323.779.796,00
169508	Maquinaria y equipo	-1.252.083,00	-1.252.083,00
169510	Muebles, enseres y equipo de oficina	-9.723.356,00	-9.723.356,00
169511	Equipos de comunicación y computación	-312.338.917,00	-312.338.917,00
169512	Equipo de transporte, tracción y elevación	-180.000,00	-180.000,00
169513	EQUIPOS DE COMEDOR, COCINA, DESPENSA Y HOTELERÍA	-285.440,00	-285.440,00
19	OTROS ACTIVOS	31.185.085.657,68	28.472.482.998,17
1906	AVANCES Y ANTICIPOS ENTREGADOS	48.086.982,00	161.858.987,00
190603	Avances para viáticos y gastos de viaje	44.962.250,00	161.858.987,00
190604	Anticipo para adquisición de bienes y servicios	3.124.732,00	0,00
1907	DERECHOS DE COMPENSACIONES POR IMPUESTOS Y CONTRIBUCIONES	4.444.302,00	3.517.361,00
190706	Anticipo de impuesto de industria y comercio	4.444.302,00	3.517.361,00
1908	RECURSOS ENTREGADOS EN ADMINISTRACIÓN	2.148.811.551,53	4.950.149.950,85
190801	En administración	2.148.811.551,53	4.950.149.950,85
1970	ACTIVOS INTANGIBLES	38.290.811.799,15	30.428.631.944,32
197005	Derechos	11.036.590.315,38	9.534.743.403,00
197007	Licencias	25.352.683.145,02	18.992.350.202,57
197008	Softwares	1.901.538.338,75	1.901.538.338,75
1975	AMORTIZACIÓN ACUMULADA DE ACTIVOS INTANGIBLES (CR)	-9.307.068.977,00	-7.071.675.245,00
197507	Licencias	-9.307.068.977,00	-7.071.675.245,00
2	PASIVOS	25.891.479.713,35	23.820.386.922,69
24	CUENTAS POR PAGAR	10.810.636.867,33	9.630.338.900,84
2401	ADQUISICION DE BIENES Y SERVICIOS NACIONALES	7.868.746.999,92	7.838.486.400,87
240101	Bienes y servicios	22.672.390,82	331.790.707,52
240102	Proyectos de inversion	7.846.074.609,10	7.506.695.693,35
2407	RECURSOS A FAVOR DE TERCEROS	706.106.412,75	1.215.157.342,05
240706	Cobro cartera de terceros	1.291.486,00	0,00
240720	Recaudos por clasificar	704.456.649,75	1.215.157.342,05
240722	Estampillas	358.277,00	0,00
2424	DESCUENTOS DE NOMINA	42.049.220,00	37.731.663,00
242401	Aportes a fondos pensionales	14.795.900,00	9.426.200,00
242402	Aportes a seguridad social en salud	12.429.000,00	7.390.500,00
242404	Sindicatos	15.037,00	369.650,00
242405	Cooperativas	13.038,00	2.906.727,00
242406	Fondos de empleados	491.482,00	3.004.687,00
242407	Libranzas	618.220,00	5.456.109,00
242408	Contratos de medicina prepagada	0,00	51.518,00
242411	Embargos judiciales	1.136.543,00	2.926.272,00
242413	Cuentas de ahorro para el fomento de la construcción (afc)	12.550.000,00	6.200.000,00
2436	RETENCIÓN EN LA FUENTE E IMPUESTO DE TIMBRE	193.790.794,20	120.897.449,20
243603	Honorarios	18.245.929,00	93.002,00
243605	Servicios	5.614.495,00	12.144.477,00
243606	Arrendamientos	549.226,00	686.681,00
243608	Compras	335.679,00	4.768.075,00
243615	Rentas de trabajo	107.760.638,00	72.000.488,00
243625	Impuesto a las ventas retenido.	8.996.979,00	15.050.941,00
243626	Contratos de construcción	517.478,00	925,00

243627	Retención de impuesto de industria y comercio por compras	50.984.198,20	15.800.863,20
243690	Otras retenciones	785.810,00	351.997,00
243610	Pagos o abonos en cuenta en el exterior	362,00	0,00
2440	IMPUESTOS, CONTRIBUCIONES Y TASAS	9.212,00	0,00
244004	Impuesto de industria y comercio	9.212,00	0,00
2445	IMPUESTO AL VALOR AGREGADO - IVA	53.141.942,27	-9.359.884,83
244501	Venta de bienes	1.437.837,00	0,00
244502	Venta de servicios	931.392.920,57	1.507.949.843,00
244505	Compra de bienes (db)	-3.963.978,30	-45.674.727,83
244580	Valor pagado (db)	-874.287.000,00	-1.471.635.000,00
2490	OTRAS CUENTAS POR PAGAR	1.946.792.286,19	427.425.930,55
249040	Saldos a favor de beneficiarios	1.103.535.066,00	13.238.425,00
249050	Aportes al icbf y sena	16.783.501,00	9.392.801,00
249051	Servicios públicos	3.200.020,00	73.613.941,00
249054	Honorarios	86.777.878,00	102.287.655,00
249055	Servicios	731.537.147,19	208.403.478,55
249058	Arrendamiento operativo	4.958.674,00	20.489.630,00
25	BENEFICIOS A LOS EMPLEADOS	4.868.345.910,00	5.928.268.885,00
2511	BENEFICIOS A LOS EMPLEADOS A CORTO PLAZO	4.868.345.910,00	5.928.268.885,00
251101	Nómina por pagar	2.320.538,00	985.291,00
251104	Vacaciones	2.088.774.562,00	2.203.690.870,00
251105	Prima de vacaciones	2.009.007.846,00	2.896.011.877,00
251106	Prima de servicios	287.667.537,00	332.233.406,00
251109	Bonificaciones	389.922.677,00	441.311.141,00
251111	Aportes a riesgos laborales	3.723.400,00	2.451.300,00
251122	Aportes a fondos pensionales - empleador	46.379.650,00	29.343.000,00
251123	Aportes a seguridad social en salud - empleador	27.178.101,00	14.739.000,00
251124	Aportes a cajas de compensación familiar	13.371.599,00	7.503.000,00
27	PROVISIONES	4.888.802.163,00	4.826.807.374,00
2701	LITIGIOS Y DEMANDAS	4.888.802.163,00	4.826.807.374,00
270103	Administrativas	4.888.802.163,00	4.826.807.374,00
29	OTROS PASIVOS	5.323.694.773,02	3.434.971.763,85
2901	AVANCES Y ANTICIPOS RECIBIDOS	25.000.000,00	25.000.000,00
290102	Anticipos sobre convenios y acuerdos	25.000.000,00	25.000.000,00
2902	RECURSOS RECIBIDOS EN ADMINISTRACIÓN	4.344.047.006,73	2.821.281.188,99
290201	En administración	4.344.047.006,73	2.821.281.188,99
2910	INGRESOS RECIBIDOS POR ANTICIPADO	954.647.766,29	588.690.573,86
291007	Ventas	954.647.766,29	588.690.573,86
3	PATRIMONIO	181.062.948.418,16	194.452.675.550,61
31	PATRIMONIO DE LAS ENTIDADES DE GOBIERNO	181.062.948.418,16	194.452.675.550,61
3105	CAPITAL FISCAL	-7.701.622.731,98	-7.701.622.731,98
310506	CAPITAL FISCAL	-7.701.622.731,98	-7.701.622.731,98
3109	RESULTADOS DE EJERCICIOS ANTERIORES	189.026.923.378,69	202.610.204.332,04
310901	Utilidad o excedentes acumulados	273.500.984.766,93	271.725.218.961,83
310902	Pérdidas o déficits acumulados	-84.474.061.388,24	-69.115.014.629,79
3110	RESULTADO DEL EJERCICIO	-262.352.228,55	-455.906.049,45
311001	Utilidad o excedente del ejercicio	-262.352.228,55	-455.906.049,45
8	CUENTAS DE ORDEN DEUDORAS	0,00	0,00
81	ACTIVOS CONTINGENTES	1.619.089.538,00	2.646.343.831,00
8120	LITIGIOS Y MECANISMOS ALTERNATIVOS DE SOLUCIÓN DE CONFLICTOS	1.506.385.907,00	2.533.640.200,00
812001	Civiles	1.103.448,00	1.103.448,00
812003	Penales	232.200.000,00	232.200.000,00
812004	Administrativas	1.273.082.459,00	2.300.336.752,00
8128	GARANTÍAS CONTRACTUALES	112.703.631,00	112.703.631,00
812890	Otras garantías contractuales	112.703.631,00	112.703.631,00
83	DEUDORAS DE CONTROL	2.114.580.065,57	2.354.580.065,57
8315	BIENES Y DERECHOS RETIRADOS	1.831.548.299,00	2.071.548.299,00
831510	PROPIEDADES, PLANTA Y EQUIPO	1.681.183.123,00	1.681.183.123,00
831535	CUENTAS POR COBRAR	150.365.176,00	390.365.176,00
8347	BIENES ENTREGADOS A TERCEROS	237.266.243,25	237.266.243,25
834704	PROPIEDADES, PLANTA Y EQUIPO	237.266.243,25	237.266.243,25
8361	RESPONSABILIDADES EN PROCESO	45.765.523,32	45.765.523,32
836101	Internas	45.765.523,32	45.765.523,32
89	DEUDORAS POR CONTRA (CR)	-3.733.669.603,57	-5.000.923.896,57
8905	ACTIVOS CONTINGENTES POR CONTRA (CR)	-1.619.089.538,00	-2.646.343.831,00
890506	LITIGIOS Y MECANISMOS ALTERNATIVOS DE SOLUCIÓN DE CONFLICTOS	-1.506.385.907,00	-2.533.640.200,00
890509	GARANTÍAS CONTRACTUALES	-112.703.631,00	-112.703.631,00
8915	DEUDORAS DE CONTROL POR CONTRA (CR)	-2.114.580.065,57	-2.354.580.065,57
891506	BIENES Y DERECHOS RETIRADOS	-1.831.548.299,00	-2.071.548.299,00
891518	BIENES ENTREGADOS A TERCEROS	-237.266.243,25	-237.266.243,25
891521	RESPONSABILIDADES EN PROCESO	-45.765.523,32	-45.765.523,32



El futuro
es de todos

Gobierno
de Colombia



INSTITUTO GEOGRAFICO AGUSTIN CODAZZI

ESTADO DE SITUACION FINANCIERA

AL 31 DE ENERO DE 2022

(Cifras en pesos)

9 CUENTAS DE ORDEN ACREEDORAS	0,00	0,00
91 PASIVOS CONTINGENTES	2.270.442.367.092,92	3.074.952.238.592,00
9120 LITIGIOS Y MECANISMOS ALTERNATIVOS DE SOLUCIÓN DE CONFLICTOS	2.270.442.367.092,92	3.074.952.238.592,00
912004 Administrativos	2.270.442.367.092,92	3.074.952.238.592,00
99 ACREEDORAS POR CONTRA (DB)	-2.270.442.367.092,92	-3.074.952.238.592,00
9905 PASIVOS CONTINGENTES POR CONTRA (DB)	-2.270.442.367.092,92	-3.074.952.238.592,00
990505 LITIGIOS Y MECANISMOS ALTERNATIVOS DE SOLUCIÓN DE CONFLICTOS	-2.270.442.367.092,92	-3.074.952.238.592,00

ANA MARIA ALJURE REALES
C.C. 30897355 de Calamar
Representante Legal

SONIA YANETH PLAZAS GARCÍA
C.C. 52145949 de Bogotá
T.P No. 65305-T J.C.C
Contadora