

## **ACTA DE PUBLICACIÓN DE ESTADOS FINANCIEROS Y CONTABLES MENSUALES**

SONIA YANETH PLAZAS GARCÍA profesional especializado con funciones de contador del Instituto Geográfico Agustín Codazzi, en cumplimiento de lo estipulado en Capítulo Segundo numeral 36, artículo 34 de la Ley 734 de 2002, así como las Resoluciones 706 de 2016 y 182 de 2017 y conforme a lo señalado en el Marco normativo para entidades de gobierno adoptado mediante Resolución 533 de 2015, expedidas por la Contaduría General de la Nación, procede a publicar en lugar visible en la página Web, el Estado de Situación Financiera, el Estado de Resultados, Estado de Cambios en el Patrimonio, con corte a julio 31 de 2022.

La presente acta se expide en Bogotá DC., a los veintiocho días (28) días del mes de agosto de 2022



**SONIA YANETH PLAZAS GARCÍA**  
Profesional Especializado con funciones de Contador

Los suscritos RICARDO VALENCIA RAMIREZ Director General y SONIA YANETH PLAZAS GARCÍA, Profesional Especializado con funciones de contador del Instituto Geográfico Agustín Codazzi, en ejercicio de las facultades legales que confieren las leyes 298 de 1996 y 43 de 1990.

### **CERTIFICAN**

Que los saldos de los estados financieros revelan los hechos transaccionales y las operaciones realizadas por el Instituto Geográfico Agustín Codazzi con corte a 31 de julio de 2022, fueron tomados de los libros de contabilidad generados por el Sistema Integrado de Información Financiera SIIF Nación y éstos se elaboran conforme a lo señalado en el marco normativo para entidades de gobierno adoptado mediante Resolución 533 de 2015 de la Contaduría General de la Nación y sus modificaciones.

Que los estados contables básicos del Instituto Geográfico Agustín Codazzi con corte a 31 de julio de 2022, revelan el valor de los activos, pasivos, patrimonio, ingresos, gastos, costo de ventas y operación, cuentas de orden, revelados en el libro mayor emitido por el SIIF Nación.

Que los activos representan un potencial de beneficios económicos futuros y a la vez los pasivos representan hechos pasados que implican salida de recursos, en desarrollo de las funciones de su cometido estatal del Instituto Geográfico Agustín Codazzi.

Bogotá D.C. a los veintiocho días (28) días del mes de agosto de 2022



**RICARDO VALENCIA RAMIREZ**  
C.C. 79.960.033 de Bogotá  
Representante Legal



**SONIA YANETH PLAZAS GARCÍA**  
C.C. 52.145.949 de Bogotá  
T.P No. 65305-T J.C.C  
Contadora



El futuro  
es de todos

Gobierno  
de Colombia

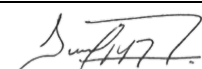



INSTITUTO GEOGRAFICO AGUSTIN CODAZZI  
ESTADO DE SITUACION FINANCIERA  
AL 31 DE JULIO DE 2022  
(Cifras en pesos)


CORRIENTE	jul-22	jul-21	CORRIENTE	jul-22	jul-21
<b>EFFECTIVO Y EQUIVALENTES AL EFFECTIVO</b>			<b>CUENTAS POR PAGAR</b>		
CAJA	0	0	ADQUISICIÓN DE BIENES Y SERVICIOS NACIONALES	4.797.276.864	1.060.905.269
DEPÓSITOS EN INSTITUCIONES FINANCIERAS	1.824.455.011	6.438.857.387	RECURSOS A FAVOR DE TERCEROS	2.199.970.505	2.777.722.480
EQUIVALENTES AL EFFECTIVO	2.348.050.425	2.233.900.221	DESCUENTOS DE NÓMINA	112.635.796	26.615.435
<b>TOTAL EFFECTIVO Y EQUIVALENTES AL EFFECTIVO</b>	<b>4.172.505.436</b>	<b>8.672.757.608</b>	RETENCIÓN EN LA FUENTE E IMPUESTO DE TIMBRE	411.829.247	272.616.908
<b>CUENTAS POR COBRAR</b>			IMPUESTOS, CONTRIBUCIONES Y TASAS	20.244.253	0
VENTA DE BIENES	444.106	287.106	IMPUESTO AL VALOR AGREGADO - IVA	-2.863.002.825	-1.589.082.884
PRESTACIÓN DE SERVICIOS	6.117.525.991	4.276.119.273	OTRAS CUENTAS POR PAGAR	606.974.491	238.801.919
OTRAS CUENTAS POR COBRAR	6.496.033.782	66.856.767	<b>TOTAL CUENTAS POR PAGAR</b>	<b>5.285.928.332</b>	<b>2.787.579.127</b>
CUENTAS POR COBRAR DE DIFÍCIL RECAUDO	191.163.544	727.207.864			
DETERIORO ACUMULADO DE CUENTAS POR COBRAR (CR)	-191.163.543	-793.376.675	<b>BENEFICIOS A LOS EMPLEADOS</b>		
<b>TOTAL CUENTAS POR COBRAR</b>	<b>12.614.003.880</b>	<b>4.277.094.335</b>	BENEFICIOS A LOS EMPLEADOS A CORTO PLAZO	6.224.699.728	7.366.724.805
<b>INVENTARIOS</b>			<b>BENEFICIOS A LOS EMPLEADOS</b>	<b>6.224.699.728</b>	<b>7.366.724.805</b>
BIENES PRODUCIDOS	1.685.735.115	1.635.967.547			
EN TRÁNSITO	0	0	<b>PROVISIONES</b>		
EN PODER DE TERCEROS	0	6.108.120	LITIGIOS Y DEMANDAS	5.029.601.703	4.632.392.618
<b>TOTAL INVENTARIOS</b>	<b>1.685.735.115</b>	<b>1.642.075.666</b>	<b>PROVISIONES</b>	<b>5.029.601.703</b>	<b>4.632.392.618</b>
<b>OTROS ACTIVOS</b>					
AVANCES Y ANTICIPOS ENTREGADOS	266.822.353	187.257.602	<b>OTROS PASIVOS</b>		
DERECHOS DE COMPENSACIONES POR IMPUESTOS Y CONTRIBUCIONES	2.963.164	2.393.711	AVANCES Y ANTICIPOS RECIBIDOS	25.000.000	25.000.000
EN ADMINISTRACIÓN DTN - SCUN	-721.776.529	1.462.389.043	RECURSOS RECIBIDOS EN ADMINISTRACIÓN	5.775.475.887	3.238.283.449
ACTIVOS INTANGIBLES	40.755.030.343	32.640.789.857	INGRESOS RECIBIDOS POR ANTICIPADO	319.899.042	535.938.126
AMORTIZACIÓN ACUMULADA DE ACTIVOS INTANGIBLES (CR)	-10.526.374.649	-8.290.980.917	<b>OTROS PASIVOS</b>	<b>6.120.374.929</b>	<b>3.799.221.575</b>
<b>TOTAL OTROS ACTIVOS</b>	<b>29.776.664.682</b>	<b>26.001.849.296</b>			
<b>TOTAL CORRIENTE</b>	<b>48.248.909.113</b>	<b>40.593.776.905</b>	<b>TOTAL PASIVOS</b>	<b>22.660.604.692</b>	<b>18.585.918.125</b>
<b>NO CORRIENTE</b>					
RESPONSABILIDADES FISCALES	46.407.690	46.407.690	<b>PATRIMONIO</b>		
<b>PROPIEDADES, PLANTA Y EQUIPO</b>			<b>PATRIMONIO DE LAS ENTIDADES DE GOBIERNO</b>		
TERRENOS	51.769.527.500	64.830.327.500	CAPITAL FISCAL	-7.701.622.732	-7.701.622.732
PROPIEDADES, PLANTA Y EQUIPO EN TRÁNSITO	601.397.260	0	RESULTADOS DE EJERCICIOS ANTERIORES	189.527.669.167	202.670.581.712
BIENES MUEBLES EN BODEGA	1.589.608.567	1.068.505.585	RESULTADO DEL EJERCICIO	-5.478.406.404	-960.268.131
PROPIEDADES, PLANTA Y EQUIPO NO EXPLOTADOS	4.075.565.740	2.137.244.697	<b>TOTAL PATRIMONIO</b>	<b>176.347.640.031</b>	<b>194.008.690.850</b>
EDIFICACIONES	73.374.679.544	78.367.267.297			
MAQUINARIA Y EQUIPO	893.285.851	917.173.111	<b>TOTAL PASIVO + PATRIMONIO</b>	<b>199.008.244.723</b>	<b>212.594.608.975</b>
EQUIPO MÉDICO Y CIENTÍFICO	10.635.631.827	8.521.320.939			
MUEBLES, ENSERES Y EQUIPO DE OFICINA	684.836.207	710.906.258	<b>CUENTAS DE ORDEN DEUDORAS</b>		
EQUIPOS DE COMUNICACIÓN Y COMPUTACIÓN	32.554.417.660	31.493.338.056	ACTIVOS CONTINGENTES	1.135.943.107	2.167.271.438
EQUIPOS DE TRANSPORTE, TRACCIÓN Y ELEVACIÓN	6.364.420.600	6.548.288.251	LITIGIOS Y MECANISMOS ALTERNATIVOS DE SOLUCIÓN DE CONFLICTOS	1.023.239.476	2.054.567.807
EQUIPOS DE COMEDOR, COCINA, DESPENSA Y HOTELERÍA	10.104.315	10.104.315	GARANTÍAS CONTRACTUALES	112.703.631	112.703.631
BIENES DE ARTE Y CULTURA	174.230.268	174.230.268	<b>DEUDORAS DE CONTROL</b>	<b>2.347.561.697</b>	<b>2.354.580.066</b>
DEPRECIACIÓN ACUMULADA DE PROPIEDADES, PLANTA Y EQUIPO (CR)	-33.117.243.104	-23.908.525.052	BIENES Y DERECHOS RETIRADOS	1.831.548.299	2.071.548.299
DETERIORO ACUMULADO DE PROPIEDADES, PLANTA Y EQUIPO (CR)	-323.779.796	-323.779.796	BIENES ENTREGADOS A TERCEROS	470.247.875	237.266.243
<b>TOTAL PROPIEDADES, PLANTA Y EQUIPO</b>	<b>149.286.682.437</b>	<b>170.546.401.429</b>	RESPONSABILIDADES EN PROCESO	45.765.523	45.765.523
RECURSOS ENTREGADOS EN ADMINISTRACIÓN	1.426.245.482	1.408.022.950			
<b>TOTAL NO CORRIENTE</b>	<b>150.759.335.610</b>	<b>172.000.832.070</b>	<b>CUENTAS DE ORDEN ACREEDORAS</b>		
<b>TOTAL ACTIVO</b>	<b>199.008.244.723</b>	<b>212.594.608.975</b>	PASIVOS CONTINGENTES	2.466.818.762.147	3.198.993.454.310
			LITIGIOS Y MECANISMOS ALTERNATIVOS DE SOL CONF	2.466.818.762.147	3.198.993.454.310
			<b>ACREEDORAS DE CONTROL</b>	<b>0</b>	<b>0</b>
			RECURSOS ADMINISTRADOS EN NOMBRE DE TERCEROS	0	0


<b>DEUDORAS POR CONTRA (CR)</b>	<b>-3.483.504.804</b>	<b>-4.521.851.504</b>	<b>ACREEDORAS POR CONTRA (DB)</b>	<b>-2.466.818.762.147</b>	<b>-3.198.993.454.310</b>
ACTIVOS CONTINGENTES POR CONTRA (CR)	-1.135.943.107	-2.167.271.438	PASIVOS CONTINGENTES POR CONTRA (DB)	-2.466.818.762.147	-3.198.993.454.310
DEUDORAS DE CONTROL POR CONTRA (CR)	-2.347.561.697	-2.354.580.066	ACREEDORAS DE CONTROL POR CONTRA (DB)	0	0
<b>TOTAL CUENTAS DE ORDEN DEUDORAS</b>	<b>0</b>	<b>0</b>	<b>TOTAL CUENTAS DE ORDEN ACREEDORAS</b>	<b>0</b>	<b>0</b>

  
 RICARDO VALENCIA RAMIREZ  
 C.C. 79960033 de Bogotá  
 Representante Legal

  
 SONIA YANETH PLAZAS GARCÍA  
 C.C. 52145949 de Bogotá  
 T.P No. 65305-T J.C.C  
 Contadora

 <b>INSTITUTO GEOGRAFICO AGUSTIN CODAZZI</b> <b>ESTADO DE RESULTADOS</b> <b>AL 31 DE JULIO DE 2022</b> (Cifras en pesos)		
	jul-22	jul-21
<b>INGRESOS OPERACIONALES</b>		
<b>VENTA DE BIENES Y SERVICIOS</b>		
NO TRIBUTARIOS	289.672	0
PRODUCTOS MANUFACTURADOS	36.138.225	18.951.000
BIENES COMERCIALIZADOS	531.400	91.600
SERVICIOS EDUCATIVOS	0	10.497.740
SERVICIOS DE DOCUMENTACIÓN E IDENTIFICACIÓN	1.754.327.093	1.738.613.047
OTROS SERVICIOS	4.877.560.643	7.474.093.279
DEVOLUCIONES, REBAJAS Y DESCUENTOS EN VENTA DE SERVICIOS (DB)	-990.027	-562.066
<b>TOTAL VENTA DE Y SERVICIOS</b>	<b>6.667.857.007</b>	<b>9.241.684.599</b>
<b>TRANSFERENCIAS Y SUBVENCIONES</b>		
OTRAS TRANSFERENCIAS	0	10.000.000
<b>TOTAL TRANSFERENCIAS Y SUBVENCIONES</b>	<b>0</b>	<b>10.000.000</b>
<b>OPERACIONES INTERINSTITUCIONALES</b>		
FONDOS RECIBIDOS	76.022.235.116	52.686.104.267
OPERACIONES SIN FLUJO DE EFECTIVO	2.279.347.590	1.145.259.397
<b>TOTAL OPERACIONES INTERINSTITUCIONALES</b>	<b>78.301.582.706</b>	<b>53.831.363.664</b>
<b>OTROS INGRESOS OPERACIONALES</b>		
FINANCIEROS	10.477.783	2.183.656
AJUSTE POR DIFERENCIA EN CAMBIO	216.158.770	0
<b>TOTAL OTROS INGRESOS OPERACIONALES</b>	<b>226.636.553</b>	<b>2.183.656</b>
<b>TOTAL INGRESOS OPERACIONALES</b>	<b>85.196.076.266</b>	<b>63.075.231.920</b>
<b>GASTOS OPERACIONALES</b>		
<b>GASTOS ADMINISTRACIÓN Y OPERACIÓN</b>		
SUELDOS Y SALARIOS	18.462.252.962	14.902.413.199
CONTRIBUCIONES IMPUTADAS	137.162.597	71.015.886
CONTRIBUCIONES EFECTIVAS	5.032.495.635	3.971.320.200
APORTES SOBRE LA NÓMINA	1.186.776.889	927.577.450
PRESTACIONES SOCIALES	8.543.355.530	8.127.702.288
GASTOS DE PERSONAL DIVERSOS	97.537.116	59.436.847
GENERALES	49.235.681.434	27.901.983.271
IMPUESTOS, CONTRIBUCIONES Y TASAS	588.435.857	416.022.858
<b>TOTAL GASTOS ADMINISTRACIÓN Y OPERACIÓN</b>	<b>83.283.698.019</b>	<b>56.377.472.000</b>
<b>DETERIORO, DEPRECIACIONES, AMORTIZACIONES Y PROVISIONES</b>		
DEPRECIACIÓN DE PROPIEDADES, PLANTA Y EQUIPO	5.659.646.081	5.073.117.120
AMORTIZACIÓN DE ACTIVOS INTANGIBLES	1.422.523.284	1.422.523.284
PROVISIÓN LITIGIOS Y DEMANDAS	376.826.367	264.678.812
<b>TOTAL DETERIORO, DEPRECIACIONES, AMORTIZACIONES Y PROVISIONES</b>	<b>7.458.995.732</b>	<b>6.760.319.216</b>
<b>TRANSFERENCIAS Y SUBVENCIONES</b>		
OTRAS TRANSFERENCIAS	0	1.089.988.523
<b>TRANSFERENCIAS Y SUBVENCIONES</b>	<b>0</b>	<b>1.089.988.523</b>
<b>OPERACIONES INTERINSTITUCIONALES</b>		
OPERACIONES DE ENLACE	45.616.760	39.179.881
<b>TOTAL OPERACIONES INTERINSTITUCIONALES</b>	<b>45.616.760</b>	<b>39.179.881</b>
<b>OTROS GASTOS OPERACIONALES</b>		
COMISIONES	103.207.152	93.643.757
IMPUESTO A LAS GANANCIAS CORRIENTE	0	319.220
AJUSTE POR DIFERENCIA EN CAMBIO	135.401.542	0
<b>TOTAL OTROS GASTOS OPERACIONALES</b>	<b>238.608.694</b>	<b>93.962.977</b>
<b>TOTAL GASTOS OPERACIONALES</b>	<b>91.026.919.205</b>	<b>64.360.922.596</b>
COSTO DE VENTAS DE BIENES	28.789.290	16.301.247
<b>EXCEDENTE (DEFICIT) OPERACIONAL</b>	<b>-5.859.632.229</b>	<b>-1.291.991.923</b>
<b>INGRESOS Y EGRESOS NO OPERACIONALES</b>		
<b>OTROS INGRESOS NO OPERACIONALES</b>		
INGRESOS DIVERSOS	534.493.131	757.877.794
<b>TOTAL OTROS INGRESOS NO OPERACIONALES</b>	<b>534.493.131</b>	<b>757.877.794</b>
<b>OTROS GASTOS NO OPERACIONALES</b>		
GASTOS DIVERSOS	149.185.017	422.095.425
DEVOLUCIONES, REBAJAS Y DESCUENTOS EN VENTA DE SERVICIOS	4.082.289	4.058.576
<b>OTROS GASTO NO OPERACIONALES</b>	<b>153.267.306</b>	<b>426.154.001</b>
<b>EXCEDENTE (DEFICIT) NO OPERACIONAL</b>	<b>381.225.825</b>	<b>331.723.793</b>
<b>EXCEDENTE (DEFICIT) DEL EJERCICIO</b>	<b>-5.478.406.404</b>	<b>-960.268.131</b>

  
 RICARDO VALENCIA RAMÍREZ  
 C.C. 79960033 de Bogotá  
 Representante Legal

  
 SONIA YANETH PLAZAS GARCÍA  
 C.C. 52145949 de Bogotá  
 T.P No. 65305-T J.C.C  
 Contadora



El futuro  
es de todos

Gobierno  
de Colombia



**INSTITUTO GEOGRAFICO AGUSTIN CODAZZI**

**ESTADO DE CAMBIOS EN EL PATRIMONIO**


**AL 31 DE JULIO DE 2022**

**(Cifras en pesos)**

	<b>VALORES</b>
SALDO DEL PATRIMONIO AL 31 DE JULIO DEL 2021	194.008.690.850
VARIACIONES PATRIMONIALES	-17.661.050.819
<b>SALDO DEL PATRIMONIO AL 31 DE JULIO DE 2022</b>	<b>176.347.640.031</b>

<b>CUENTA</b>	<b>INCREMENTOS</b>	<b>AÑO ACTUAL</b>	<b>AÑO ANTERIOR</b>	<b>VALOR</b>
3109	RESULTADOS DE EJERCICIOS ANTERIORES	189.527.669.167	202.670.581.712	-13.142.912.545
3110	RESULTADO DEL EJERCICIO	-5.478.406.404	-960.268.131	-4.518.138.274
<b>PARTIDAS SIN VARIACION</b>				
3105	CAPITAL FISCAL	-7.701.622.732	-7.701.622.732	0

  
**RICARDO VALENCIA RAMIREZ**  
 C.C. 79960033 de Bogotá  
 Representante Legal


  
**SONIA YANETH PLAZAS GARCÍA**  
 C.C. 52145949 de Bogotá  
 T.P No. 65305-T J.C.C  
 Contadora


Código	Cuentas	Jul-22	Jul-21
<b>4</b>	<b>INGRESOS</b>	<b>85.730.569.396,83</b>	<b>63.843.109.713,54</b>
	<b>INGRESOS ACTIVIDADES ORDINARIAS</b>	<b>85.196.076.265,71</b>	<b>63.085.231.919,54</b>
<b>41</b>	<b>INGRESOS FISCALES</b>	<b>289.672,00</b>	<b>0,00</b>
4110	NO TRIBUTARIOS	289.672,00	0,00
411002	Multas y sanciones	289.672,00	0,00
<b>42</b>	<b>VENTA DE BIENES</b>	<b>36.669.625,00</b>	<b>19.042.600,00</b>
4204	Bienes producidos	36.138.225,00	18.951.000,00
420401	Impresos y publicaciones	28.570.662,00	18.951.000,00
420490	Otros bienes producidos	7.567.563,00	0,00
4210	Bienes comercializados	531.400,00	91.600,00
421004	Impresos y publicaciones	531.400,00	91.600,00
<b>43</b>	<b>Venta de servicios</b>	<b>6.630.897.709,70</b>	<b>9.222.641.999,38</b>
4305	SERVICIOS EDUCATIVOS	0,00	10.497.740,00
430515	Educación formal - superior postgrados	0,00	10.497.740,00
4360	Servicios de documentación e identificación	1.754.327.093,22	1.738.613.046,82
436006	Antecedentes y certificaciones	1.754.327.093,22	1.738.613.046,82
4390	OTROS SERVICIOS	4.877.560.643,48	7.474.093.278,56
439004	Asistencia técnica	1.326.736.804,25	193.310.213,05
439005	Servicios informativos	0,00	43.776.343,13
439017	Servicios de investigación científica y tecnológica	3.550.823.839,23	7.237.006.722,38
4395	DEVOLUCIONES, REBAJAS Y DESCUENTOS EN VENTA DE SERVICIOS (DB)	-990.027,00	-562.066,00
439590	OTROS SERVICIOS	-990.027,00	-562.066,00
<b>44</b>	<b>TRANSFERENCIAS Y SUBVENCIONES</b>	<b>0,00</b>	<b>10.000.000,00</b>
4428	OTRAS TRANSFERENCIAS	0,00	10.000.000,00
442808	Donaciones	0,00	10.000.000,00
<b>47</b>	<b>OPERACIONES INTERSTITUCIONALES</b>	<b>78.301.582.705,75</b>	<b>53.831.363.664,26</b>
4705	FONDOS RECIBIDOS	76.022.235.115,75	52.686.104.267,26
470508	Funcionamiento	38.632.008.610,59	31.638.837.034,01
470510	Inversión	37.390.226.505,16	21.047.267.233,25
4722	OPERACIONES SIN FLUJO DE EFECTIVO	2.279.347.590,00	1.145.259.397,00
472201	Cruce de cuentas	2.279.347.590,00	1.145.259.397,00
<b>48</b>	<b>OTROS INGRESOS</b>	<b>761.129.684,38</b>	<b>760.061.449,90</b>
	<b>OTROS INGRESOS OPERACIONALES</b>	<b>226.636.553,26</b>	<b>2.183.655,90</b>
4802	FINANCIEROS	10.477.783,24	2.183.655,90
480201	Intereses sobre depósitos en instituciones financieras	10.477.783,24	155.622,00
480232	Rendimientos sobre recursos entregados en administración	0,00	2.028.033,90
4806	AJUSTE POR DIFERENCIA EN CAMBIO	216.158.770,02	0,00
480636	Inversiones	216.158.770,02	0,00
<b>5</b>	<b>GASTOS</b>	<b>91.180.186.510,65</b>	<b>64.787.076.597,66</b>
	<b>GASTOS DE ADMINISTRACIÓN Y OPERACIÓN</b>	<b>91.026.919.204,77</b>	<b>64.360.922.596,36</b>
<b>51</b>	<b>DE ADMINISTRACIÓN Y OPERACIÓN</b>	<b>83.283.698.019,23</b>	<b>56.377.471.999,73</b>
5101	SUELDOS Y SALARIOS	18.462.252.961,65	14.902.413.199,00
510101	Sueldos	16.338.540.164,65	13.220.184.811,00
510103	Horas extras y festivos	41.407.000,00	9.009.545,00
510110	Prima técnica	894.367.729,00	579.126.661,00
510119	Bonificaciones	696.323.896,00	570.250.375,00
510123	Auxilio de transporte	298.856.680,00	300.061.904,00
510160	Subsidio de alimentación	192.757.492,00	223.779.903,00
5102	CONTRIBUCIONES IMPUTADAS	137.162.596,50	71.015.886,00
510201	Incapacidades	137.162.596,50	71.015.886,00
5103	CONTRIBUCIONES EFECTIVAS	5.032.495.635,00	3.971.320.200,00
510302	Aportes a cajas de compensación familiar	940.286.690,00	742.019.300,00
510303	Cotizaciones a seguridad social en salud	1.616.753.991,00	1.270.999.000,00
510305	Cotizaciones a riesgos laborales	201.010.000,00	169.385.300,00
510306	Cotizaciones a entidades administradoras del régimen de prima media	2.274.444.954,00	1.788.916.600,00
5104	APORTES SOBRE LA NÓMINA	1.186.776.889,00	927.577.450,00
510401	Aportes al icbf	712.289.433,00	556.005.500,00
510402	Aportes al sena	474.487.456,00	371.571.950,00
5107	PRESTACIONES SOCIALES	8.543.355.530,00	8.127.702.288,00
510701	Vacaciones	1.516.559.257,00	1.450.223.969,00
510702	Cesantías	2.235.000.000,00	1.545.000.000,00
510704	Prima de vacaciones	1.387.940.577,00	2.273.365.082,00
510705	Prima de navidad	555.482.928,00	466.184.566,00
510706	Prima de servicios	37.558.629,00	93.411.717,00
510707	Bonificación especial de recreación	74.531.957,00	63.884.737,00
510790	Otras primas	2.736.282.182,00	2.235.632.217,00
5108	GASTOS DE PERSONAL DIVERSOS	97.537.115,85	59.436.847,49
510803	Capacitación, bienestar social y estímulos	12.444.800,00	28.908.415,09
510804	Dotación y suministro a trabajadores	85.092.315,85	30.528.432,40

Codigo	Cuentas	jul-22	jul-21
5111	GENERALES	49.235.681.434,23	27.901.983.271,24
511113	Vigilancia y seguridad	0,00	1.124.217.074,94
511114	Materiales y suministros	725.772.256,30	765.212.382,06
511115	Mantenimiento	368.804.885,57	392.902.515,49
511116	Reparaciones	20.088.249,90	12.000,00
511117	Servicios públicos	1.259.207.465,71	1.146.620.969,07
511118	Arrendamiento operativo	449.115.283,98	468.028.772,00
511119	Viáticos y gastos de viaje	1.134.836.727,50	678.837.354,50
511121	Impresos, publicaciones, suscripciones y afiliaciones	79.119.342,70	69.103.920,00
511123	Comunicaciones y transporte	1.410.480.002,76	709.097.677,00
511125	Seguros generales	550.577.661,93	1.029.515.937,73
511146	Combustibles y lubricantes	85.970.300,36	79.837.273,74
511147	Servicios portuarios y aeroportuarios	1.284.232,00	74.600,00
511149	Servicios de aseo, cafetería, restaurante y lavandería	2.206.523.946,27	974.318.015,57
511156	Bodegaje	0,00	415.000,00
511166	Costas procesales	15.567.226,89	0,00
511178	Comisiones	23.053.371,00	18.396.834,00
511179	Honorarios	38.709.183.706,75	18.544.456.150,86
511180	Servicios	2.189.371.149,56	1.872.949.232,29
511190	Otros gastos generales	6.025.625,05	27.987.561,99
511122	Fotocopias	700.000,00	0,00
5120	IMPUESTOS, CONTRIBUCIONES Y TASAS	588.435.857,00	416.022.858,00
512001	Impuesto predial unificado	296.438.423,00	222.457.183,00
512009	Impuesto de industria y comercio	168.893.139,00	112.163.524,00
512011	Impuesto sobre vehículos automotores	0,00	687.399,00
512024	Gravamen a los movimientos financieros	101.180,00	0,00
512034	Sobretasa ambiental	32.679.132,00	80.617.752,00
512090	Otros impuestos, contribuciones y tasas	154.000,00	97.000,00
512035	Estampillas	90.169.983,00	0,00
<b>53</b>	<b>DETERIORO, DEPRECIACIONES, AMORTIZACIONES Y PROVISIONES</b>	<b>7.458.995.732,02</b>	<b>6.760.319.215,63</b>
5360	DEPRECIACIÓN DE PROPIEDADES, PLANTA Y EQUIPO	5.659.646.081,02	5.073.117.119,63
536001	EDIFICACIONES	472.741.095,37	686.874.132,15
536004	Maquinaria y equipo	38.874.280,93	30.093.081,59
536005	Equipo médico y científico	618.876.716,21	543.586.479,96
536006	Muebles, enseres y equipo de oficina	50.066.332,41	51.965.139,44
536007	Equipos de comunicación y computación	4.169.992.745,07	3.458.851.502,68
536008	Equipos de transporte, tracción y elevación	308.505.491,03	301.151.752,81
536009	EQUIPOS DE COMEDOR, COCINA, DESPENSA Y HOTELERÍA	589.420,00	595.031,00
5366	AMORTIZACIÓN DE ACTIVOS INTANGIBLES	1.422.523.284,00	1.422.523.284,00
536605	Licencias	1.422.523.284,00	1.422.523.284,00
5368	PROVISIÓN LITIGIOS Y DEMANDAS	376.826.367,00	264.678.812,00
536803	Administrativas	376.826.367,00	264.678.812,00
<b>54</b>	<b>TRANSFERENCIAS Y SUBVENCIONES</b>	<b>0,00</b>	<b>1.089.988.523,00</b>
5423	OTRAS TRANSFERENCIAS	0,00	1.089.988.523,00
542390	OTRAS TRANSFERENCIAS	0,00	1.089.988.523,00
<b>57</b>	<b>OPERACIONES INTERSTITUCIONALES</b>	<b>45.616.759,50</b>	<b>39.179.881,00</b>
5720	OPERACIONES DE ENLACE	45.616.759,50	39.179.881,00
572080	Recaudos	45.616.759,50	39.179.881,00
<b>58</b>	<b>OTROS GASTOS</b>	<b>391.875.999,90</b>	<b>520.116.978,30</b>
<b>OTROS GASTOS OPERACIONALES</b>	<b>238.608.694,02</b>	<b>93.962.977,00</b>	
5802	Comisiones	103.207.152,00	93.643.757,00
580240	Comisiones servicios financieros	103.207.152,00	93.643.757,00
5803	AJUSTE POR DIFERENCIA EN CAMBIO	135.401.542,02	0,00
580336	Inversiones	135.401.542,02	0,00
5821	IMPUESTO A LAS GANANCIAS CORRIENTE	0,00	319.220,00
582101	Impuesto sobre la renta y complementarios	0,00	319.220,00
<b>6</b>	<b>COSTOS DE VENTAS</b>	<b>28.789.290,40</b>	<b>16.301.246,51</b>
<b>62</b>	<b>COSTO DE VENTAS DE BIENES</b>	<b>28.789.290,40</b>	<b>16.301.246,51</b>
6205	Bienes producidos	28.789.290,40	16.301.246,51
620507	Impresos y publicaciones	28.789.290,40	16.301.246,51
<b>INGRESOS NO OPERACIONALES</b>	<b>534.493.131,12</b>	<b>757.877.794,00</b>	
4808	INGRESOS DIVERSOS	534.493.131,12	757.877.794,00
480815	Fotocopias	2.216.676,00	96.248,00
480817	Arrendamiento operativo	91.933.104,00	1.309.782,00
480825	Sobrantes	59.463.926,12	0,00
480826	Recuperaciones	238.296.716,00	743.575.846,00
480827	Aprovechamientos	0,00	32.650,00
480828	Indemnizaciones	142.539.315,00	12.854.134,00
480890	Otros ingresos diversos	43.394,00	9.134,00



Codigo	Cuentas	Jul-22	Jul-21
	<b>OTROS GASTOS NO OPERACIONALES</b>	<b>153.267.305,88</b>	<b>426.154.001,30</b>
5890	GASTOS DIVERSOS	149.185.016,88	422.095.425,30
589003	Impuestos asumidos	143.266.220,94	219.210.849,52
589019	Pérdida por baja en cuentas de activos no financieros	5.918.795,94	202.884.575,78
5895	DEVOLUCIONES, REBAJAS Y DESCUENTOS EN VENTA DE SERVICIOS	4.082.289,00	4.058.576,00
589510	Servicios de documentación e identificación	66.002,00	0,00
589514	Servicios informáticos	350,00	0,00
589516	OTROS SERVICIOS	4.015.937,00	4.058.576,00
	<b>EXCEDENTE (DEFICIT) OPERACIONAL</b>	<b>-5.859.632.229,46</b>	<b>-1.291.991.923,33</b>
	<b>EXCEDENTE (DEFICIT) NO OPERACIONAL</b>	<b>381.225.825,24</b>	<b>331.723.792,70</b>
	<b>EXCEDENTE (DEFICIT) DEL EJERCICIO</b>	<b>-5.478.406.404,22</b>	<b>-960.268.130,63</b>

  
 RICARDO VALENCIA RAMIREZ  
 C.C. 79960033 de Bogotá  
 Representante Legal

  
 SONIA YANETH PLAZAS GARCÍA  
 C.C. 52145949 de Bogotá  
 T.P No. 65305-T J.C.C  
 Contadora


Código	Cuentas	jul-22	jul-21
<b>1</b>	<b>ACTIVOS</b>	<b>199.008.244.723,06</b>	<b>212.594.608.974,54</b>
<b>11</b>	<b>EFFECTIVO Y EQUIVALENTES AL EFFECTIVO</b>	<b>4.172.505.436,08</b>	<b>8.672.757.607,62</b>
1110	DEPÓSITOS EN INSTITUCIONES FINANCIERAS	1.824.455.011,30	6.438.857.387,11
111005	Cuenta corriente	1.824.455.011,30	6.438.857.387,11
1133	EQUIVALENTES AL EFFECTIVO	2.348.050.424,78	2.233.900.220,51
113301	Certificados de depósito de ahorro a término	2.348.050.424,78	2.233.900.220,51
<b>13</b>	<b>CUENTAS POR COBRAR</b>	<b>12.660.411.570,43</b>	<b>4.323.502.025,35</b>
1316	VENTA DE BIENES	444.106,00	287.106,00
131604	Bienes producidos	390.106,00	287.106,00
131606	Bienes comercializados	54.000,00	0,00
1317	PRESTACIÓN DE SERVICIOS	6.117.525.991,43	4.276.119.272,50
131707	Servicios de documentación e identificación	14.659.178,99	4.600.033,00
131715	Asistencia técnica	343.638.706,00	60.788.126,12
131716	Servicios informativos	0,00	52.093.848,00
131720	Servicios de investigación científica y tecnológica	5.759.228.106,44	4.158.637.265,38
1384	OTRAS CUENTAS POR COBRAR	6.542.441.472,00	113.264.457,85
138426	Pago por cuenta de terceros	103.121.833,69	53.325.618,00
138432	Responsabilidades fiscales	46.407.690,47	46.407.690,47
138439	Arrendamiento operativo	5.525.846,46	217.049,00
138490	OTRAS CUENTAS POR COBRAR	6.387.386.101,38	13.314.100,38
1385	CUENTAS POR COBRAR DE DIFÍCIL RECAUDO	191.163.544,00	727.207.864,00
138502	PRESTACIÓN DE SERVICIOS	191.163.544,00	727.207.864,00
1386	DETERIORO ACUMULADO DE CUENTAS POR COBRAR (CR)	-191.163.543,00	-793.376.675,00
138602	PRESTACIÓN DE SERVICIOS	-191.163.543,00	-793.376.675,00
<b>15</b>	<b>INVENTARIOS</b>	<b>1.685.735.114,99</b>	<b>1.642.075.666,21</b>
1505	Bienes producidos	1.685.735.114,99	1.635.967.546,62
150506	Impresos y publicaciones	1.685.735.114,99	1.635.967.546,62
1530	EN PODER DE TERCEROS	0,00	6.108.119,59
153005	Impresos y publicaciones	0,00	6.108.119,59
<b>16</b>	<b>PROPIEDADES, PLANTA Y EQUIPO</b>	<b>149.286.682.437,26</b>	<b>170.546.401.429,09</b>
1605	TERRENOS	51.769.527.500,00	64.830.327.500,00
160501	Urbanos	19.738.920.500,00	19.738.920.500,00
160502	Rurales	506.547.000,00	506.547.000,00
160505	Terrenos de propiedad de terceros	31.524.060.000,00	44.584.860.000,00
1625	PROPIEDADES, PLANTA Y EQUIPO EN TRÁNSITO	601.397.259,63	0,00
162504	Equipo médico y científico	8.053.836,00	0,00
162505	Equipos de comunicación y computación	593.343.423,63	0,00
1635	BIENES MUEBLES EN BODEGA	1.589.608.567,10	1.068.505.585,12
163501	Maquinaria y equipo	69.325.716,76	23.725.716,76
163502	Equipo médico y científico	231.346.750,48	57.555.145,26
163503	Muebles, enseres y equipo de oficina	130.781.036,60	130.781.036,60
163504	Equipos de comunicación y computación	1.158.155.063,26	856.443.686,50
1637	PROPIEDADES, PLANTA Y EQUIPO NO EXPLOTADOS	4.075.565.739,94	2.137.244.697,23
163707	Maquinaria y equipo	69.521.421,70	41.234.161,99
163708	Equipo médico y científico	415.167.565,86	650.770.369,44
163709	Muebles, enseres y equipo de oficina	65.584.322,61	41.393.438,76
163710	Equipos de comunicación y computación	3.275.174.590,57	1.385.545.588,23
163711	Equipos de transporte, tracción y elevación	250.117.839,20	18.301.138,81
1640	EDIFICACIONES	73.374.679.543,81	78.367.267.296,81
164001	Edificios y casas	60.206.981.503,26	65.199.569.256,26
164002	Oficinas	12.120.153.623,86	12.120.153.623,86
164017	Parqueaderos y garajes	991.544.416,69	991.544.416,69
164019	Instalaciones deportivas y recreacionales	56.000.000,00	56.000.000,00
1655	Maquinaria y equipo	893.285.851,00	917.173.110,71
165501	Equipo de construcción	837.074.293,45	860.961.553,16
165505	Equipo de música	3.594.908,25	3.594.908,25
165511	Herramientas y accesorios	52.616.649,30	52.616.649,30
1660	Equipo médico y científico	10.635.631.826,65	8.521.320.938,81
166001	Equipo de investigación	6.827.946.834,31	5.010.254.729,28
166002	Equipo de laboratorio	3.807.684.992,34	3.511.066.209,53
1665	Muebles, enseres y equipo de oficina	684.836.206,62	710.906.257,79
166501	Muebles y enseres	644.463.545,57	664.896.094,79
166502	Equipo y máquina de oficina	40.372.661,05	46.010.163,00
1670	Equipos de comunicación y computación	32.554.417.659,78	31.493.338.056,11
167001	Equipo de comunicación	6.699.949.413,26	5.766.364.610,20
167002	Equipo de computación	25.854.468.246,52	25.726.973.445,91
1675	Equipos de transporte, tracción y elevación	6.364.420.599,83	6.548.288.251,13

167501	Aéreo	4.263.540.408,42	4.237.591.359,33
167502	Terrestre	2.100.880.191,41	2.310.696.891,80
1680	EQUIPOS DE COMEDOR, COCINA, DESPENSA Y HOTELERÍA	10.104.315,17	10.104.315,17
168002	Equipo de restaurante y cafetería	10.104.315,17	10.104.315,17
1681	BIENES DE ARTE Y CULTURA	174.230.267,77	174.230.267,77
168105	Elementos de museo	47.000.000,00	47.000.000,00
168107	Libros y publicaciones de investigación y consulta	127.230.267,77	127.230.267,77
1685	DEPRECIACIÓN ACUMULADA DE PROPIEDADES, PLANTA Y EQUIPO (CR)	-33.117.243.104,04	-23.908.525.051,56
168501	EDIFICACIONES	-3.108.169.792,63	-2.654.519.527,87
168504	Maquinaria y equipo	-233.255.466,69	-166.969.184,00
168505	Equipo médico y científico	-3.435.103.685,70	-2.420.036.175,88
168506	Muebles, enseres y equipo de oficina	-412.250.151,87	-310.239.801,28
168507	Equipos de comunicación y computación	-23.599.849.495,84	-16.580.222.923,26
168508	Equipos de transporte, tracción y elevación	-2.323.930.037,68	-1.772.866.206,27
168509	EQUIPOS DE COMEDOR, COCINA, DESPENSA Y HOTELERÍA	-4.684.473,63	-3.671.233,00
1695	DETERIORO ACUMULADO DE PROPIEDADES, PLANTA Y EQUIPO (CR)	-323.779.796,00	-323.779.796,00
169508	Maquinaria y equipo	-1.252.083,00	-1.252.083,00
169510	Muebles, enseres y equipo de oficina	-9.723.356,00	-9.723.356,00
169511	Equipos de comunicación y computación	-312.338.917,00	-312.338.917,00
169512	Equipo de transporte, tracción y elevación	-180.000,00	-180.000,00
169513	EQUIPOS DE COMEDOR, COCINA, DESPENSA Y HOTELERÍA	-285.440,00	-285.440,00
<b>19</b>	<b>OTROS ACTIVOS</b>	<b>31.202.910.164,30</b>	<b>27.409.872.246,27</b>
1906	AVANCES Y ANTICIPOS ENTREGADOS	266.822.353,23	187.257.602,00
190603	Avances para viáticos y gastos de viaje	260.138.563,23	187.257.602,00
190604	Anticipo para adquisición de bienes y servicios	6.683.790,00	0,00
1907	DERECHOS DE COMPENSACIONES POR IMPUESTOS Y CONTRIBUCIONES	2.963.164,00	2.393.711,00
190706	Anticipo de impuesto de industria y comercio	2.963.164,00	2.393.711,00
1908	RECURSOS ENTREGADOS EN ADMINISTRACIÓN	704.468.952,92	2.870.411.993,57
190801	En administración	704.468.952,92	2.870.411.993,57
1970	ACTIVOS INTANGIBLES	40.755.030.343,15	32.640.789.856,70
197005	Derechos	12.374.126.813,38	11.036.590.315,38
197007	Licencias	26.479.365.191,02	19.702.661.202,57
197008	Softwares	1.901.538.338,75	1.901.538.338,75
1975	AMORTIZACIÓN ACUMULADA DE ACTIVOS INTANGIBLES (CR)	-10.526.374.649,00	-8.290.980.917,00
197507	Licencias	-10.526.374.649,00	-8.290.980.917,00
<b>2</b>	<b>PASIVOS</b>	<b>22.660.604.692,32</b>	<b>18.585.918.124,91</b>
<b>24</b>	<b>CUENTAS POR PAGAR</b>	<b>5.285.928.332,11</b>	<b>2.787.579.127,06</b>
2401	ADQUISICION DE BIENES Y SERVICIOS NACIONALES	4.797.276.864,37	1.060.905.269,36
240101	Bienes y servicios	59.087.304,13	14.496.312,82
240102	Proyectos de inversion	4.738.189.560,24	1.046.408.956,54
2407	RECURSOS A FAVOR DE TERCEROS	2.199.970.505,29	2.777.722.479,65
240706	Cobro cartera de terceros	60.662.857,00	1.623.660,00
240720	Recaudos por clasificar	2.130.737.130,29	2.771.367.383,65
240722	Estampillas	8.570.518,00	4.731.436,00
2424	DESCUENTOS DE NOMINA	112.635.796,00	26.615.435,00
242401	Aportes a fondos pensionales	29.899.900,00	8.999.000,00
242402	Aportes a seguridad social en salud	24.174.000,00	5.640.600,00
242404	Sindicatos	629.612,00	27.200,00
242405	Cooperativas	6.822.601,00	1.342.144,00
242406	Fondos de empleados	7.378.006,00	1.196.246,00
242407	Libranzas	6.994.538,00	2.686.962,00
242408	Contratos de medicina prepagada	201.500,00	0,00
242411	Embargos judiciales	5.824.839,00	1.110.883,00
242413	Cuentas de ahorro para el fomento de la construcción (afc)	30.710.800,00	5.612.400,00
2436	RETENCIÓN EN LA FUENTE E IMPUESTO DE TIMBRE	411.829.247,20	272.616.908,20
243603	Honorarios	75.029.017,00	891.935,00
243604	Comisiones	610,00	0,00
243605	Servicios	24.066.745,00	49.238.314,00
243606	Arrendamientos	1.849.399,00	1.602.188,00
243608	Compras	12.140.374,00	12.256.835,00
243610	Pagos o abonos en cuenta en el exterior	952,00	0,00
243615	Rentas de trabajo	158.185.144,00	132.089.330,00
243625	Impuesto a las ventas retenido.	51.800.096,00	31.848.196,00
243626	Contratos de construcción	478,00	446,00

243627	Retención de impuesto de industria y comercio por compras	86.356.257,20	42.920.140,20
243690	Otras retenciones	2.400.175,00	1.769.524,00
2440	IMPUESTOS, CONTRIBUCIONES Y TASAS	20.244.253,00	0,00
244003	Impuesto predial unificado	19.057.500,00	0,00
244004	Impuesto de industria y comercio	1.186.753,00	0,00
2445	IMPUESTO AL VALOR AGREGADO - IVA	-2.863.002.824,52	-1.589.082.883,77
244501	Venta de bienes	1.437.837,00	0,00
244502	Venta de servicios	1.752.188.037,89	1.727.424.358,65
244505	Compra de bienes (db)	-1.848.735.210,42	-656.760.373,42
244506	Compra de servicios (db)	-5.744,00	0,00
244580	Valor pagado (db)	-2.767.887.744,99	-2.659.746.869,00
2490	OTRAS CUENTAS POR PAGAR	606.974.490,77	238.801.918,62
249032	Cheques no cobrados o por reclamar	173.419,00	0,00
249040	SalDOS a favor de beneficiarios	190.073.876,00	13.018.296,00
249050	Aportes al icbf y sena	33.468.501,00	6.675.401,00
249051	Servicios públicos	5.197.464,00	0,00
249054	Honorarios	167.781.620,00	37.492.639,00
249055	Servicios	209.632.336,77	174.007.374,62
249058	Arrendamiento operativo	647.274,00	7.608.208,00
<b>25</b>	<b>BENEFICIOS A LOS EMPLEADOS</b>	<b>6.224.699.728,00</b>	<b>7.366.724.805,00</b>
2511	BENEFICIOS A LOS EMPLEADOS A CORTO PLAZO	6.224.699.728,00	7.366.724.805,00
251101	Nómina por pagar	985.291,00	985.291,00
251104	Vacaciones	2.507.923.670,00	2.710.688.207,00
251105	Prima de vacaciones	2.391.055.587,00	3.678.228.250,00
251106	Prima de servicios	0,00	9.045.180,00
251107	Prima de navidad	553.607.705,00	409.032.839,00
251109	Bonificaciones	604.612.295,00	517.463.538,00
251111	Aportes a riesgos laborales	7.769.600,00	1.737.400,00
251122	Aportes a fondos pensionales - empleador	77.077.325,00	23.566.700,00
251123	Aportes a seguridad social en salud - empleador	56.105.776,00	10.647.000,00
251124	Aportes a cajas de compensación familiar	25.562.479,00	5.330.400,00
<b>27</b>	<b>PROVISIONES</b>	<b>5.029.601.703,00</b>	<b>4.632.392.618,00</b>
2701	LITIGIOS Y DEMANDAS	5.029.601.703,00	4.632.392.618,00
270103	Administrativas	5.029.601.703,00	4.632.392.618,00
<b>29</b>	<b>OTROS PASIVOS</b>	<b>6.120.374.929,21</b>	<b>3.799.221.574,85</b>
2901	AVANCES Y ANTICIPOS RECIBIDOS	25.000.000,00	25.000.000,00
290102	Anticipos sobre convenios y acuerdos	25.000.000,00	25.000.000,00
2902	RECURSOS RECIBIDOS EN ADMINISTRACIÓN	5.775.475.886,73	3.238.283.448,99
290201	En administración	5.775.475.886,73	3.238.283.448,99
2910	INGRESOS RECIBIDOS POR ANTICIPADO	319.899.042,48	535.938.125,86
291007	Ventas	319.899.042,48	535.938.125,86
<b>3</b>	<b>PATRIMONIO</b>	<b>176.347.640.030,74</b>	<b>194.008.690.849,63</b>
<b>31</b>	<b>PATRIMONIO DE LAS ENTIDADES DE GOBIERNO</b>	<b>176.347.640.030,74</b>	<b>194.008.690.849,63</b>
3105	CAPITAL FISCAL	-7.701.622.731,98	-7.701.622.731,98
310506	CAPITAL FISCAL	-7.701.622.731,98	-7.701.622.731,98
3109	RESULTADOS DE EJERCICIOS ANTERIORES	189.527.669.166,94	202.670.581.712,24
310901	Utilidad o excedentes acumulados	274.001.730.555,18	271.784.971.342,03
310902	Pérdidas o déficits acumulados	-84.474.061.388,24	-69.114.389.629,79
3110	RESULTADO DEL EJERCICIO	-5.478.406.404,22	-960.268.130,63
311001	Utilidad o excedente del ejercicio	-5.478.406.404,22	-960.268.130,63
<b>8</b>	<b>CUENTAS DE ORDEN DEUDORAS</b>	<b>0,00</b>	<b>0,00</b>
<b>81</b>	<b>ACTIVOS CONTINGENTES</b>	<b>1.135.943.107,00</b>	<b>2.167.271.438,00</b>
8120	LITIGIOS Y MECANISMOS ALTERNATIVOS DE SOLUCIÓN DE CONFLICTOS	1.023.239.476,00	2.054.567.807,00
812001	Civiles	1.796.584,00	1.103.448,00
812003	Penales	347.968.826,00	232.200.000,00
812004	Administrativas	673.474.066,00	1.821.264.359,00
8128	GARANTÍAS CONTRACTUALES	112.703.631,00	112.703.631,00
812890	Otras garantías contractuales	112.703.631,00	112.703.631,00
<b>83</b>	<b>DEUDORAS DE CONTROL</b>	<b>2.347.561.697,03</b>	<b>2.354.580.065,57</b>
8315	BIENES Y DERECHOS RETIRADOS	1.831.548.299,00	2.071.548.299,00
831510	PROPIEDADES, PLANTA Y EQUIPO	1.681.183.123,00	1.681.183.123,00
831535	CUENTAS POR COBRAR	150.365.176,00	390.365.176,00
8347	BIENES ENTREGADOS A TERCEROS	470.247.874,71	237.266.243,25
834704	PROPIEDADES, PLANTA Y EQUIPO	470.247.874,71	237.266.243,25
8361	RESPONSABILIDADES EN PROCESO	45.765.523,32	45.765.523,32
836101	Internas	45.765.523,32	45.765.523,32
<b>89</b>	<b>DEUDORAS POR CONTRA (CR)</b>	<b>-3.483.504.804,03</b>	<b>-4.521.851.503,57</b>
8905	ACTIVOS CONTINGENTES POR CONTRA (CR)	-1.135.943.107,00	-2.167.271.438,00

890506	LITIGIOS Y MECANISMOS ALTERNATIVOS DE SOLUCIÓN DE CONFLICTOS	-1.023.239.476,00	-2.054.567.807,00
890509	GARANTÍAS CONTRACTUALES	-112.703.631,00	-112.703.631,00
8915	DEUDORAS DE CONTROL POR CONTRA (CR)	-2.347.561.697,03	-2.354.580.065,57
891506	BIENES Y DERECHOS RETIRADOS	-1.831.548.299,00	-2.071.548.299,00
891518	BIENES ENTREGADOS A TERCEROS	-470.247.874,71	-237.266.243,25
891521	RESPONSABILIDADES EN PROCESO	-45.765.523,32	-45.765.523,32
<b>9</b>	<b>CUENTAS DE ORDEN ACREEDORAS</b>	<b>0,00</b>	<b>0,00</b>
<b>91</b>	<b>PASIVOS CONTINGENTES</b>	<b>2.466.818.762.147,39</b>	<b>3.198.993.454.309,71</b>
9120	LITIGIOS Y MECANISMOS ALTERNATIVOS DE SOLUCIÓN DE CONFLICTOS	2.466.818.762.147,39	3.198.993.454.309,71
912004	Administrativos	2.466.818.762.147,39	3.198.993.454.309,71
<b>99</b>	<b>ACREEDORAS POR CONTRA (DB)</b>	<b>-2.466.818.762.147,39</b>	<b>-3.198.993.454.309,71</b>
9905	PASIVOS CONTINGENTES POR CONTRA (DB)	-2.466.818.762.147,39	-3.198.993.454.309,71
990505	LITIGIOS Y MECANISMOS ALTERNATIVOS DE SOLUCIÓN DE CONFLICTOS	-2.466.818.762.147,39	-3.198.993.454.309,71

  
RICARDO VALENCIA RAMÍREZ  
C.C. 79960033 de Bogotá  
Representante Legal

  
SONIA YANETH PLAZAS GARCÍA  
C.C. 52145949 de Bogotá  
T.P No. 65305-T J.C.C  
Contadora


INSTITUTO GEOGRAFICO AGUSTIN CODAZZI  
INDICADORES FINANCIEROS  
AL 31 DE JULIO DE 2022  
(Cifras en pesos)

<u>Indicador</u>	<u>Formula</u>	<u>jul-22</u>	<u>Resultado</u>
Nivel de Endeudamiento	Pasivos / Activos	$\frac{22.660.604.692}{199.008.244.723}$	0,11
Peso de los Gastos Sobre Ingresos	Gastos / Ingresos	$\frac{91.180.186.511}{85.730.569.397}$	106,36 %

Este indicador evalúa la capacidad financiera que tiene la Entidad para atender sus obligaciones, acudiendo a su patrimonio bruto (es decir, a la suma total de sus bienes y derechos) En este período el IGAC por cada 0,11 pesos de deuda posee 1 peso para cubrir la obligación

Este indicador de gestión mide el impacto de los gastos sobre los ingresos de la Entidad. Para este periodo, los gastos del IGAC representaron el 106,36% de sus ingresos

  
RICARDO VALENCIA RAMIREZ  
C.C. 79960033 de Bogotá  
Representante Legal

  
SONIA YANETH PLAZAS GARCÍA  
C.C. 52145949 de Bogotá  
T.P No. 65305-T J.C.C  
Contadora