

ACTA DE PUBLICACIÓN DE ESTADOS FINANCIEROS Y CONTABLES MENSUALES

ALEXANDER VILLAMIZAR MOLINA, Profesional Especializado con funciones de Contador del Instituto Geográfico Agustín Codazzi, en cumplimiento de lo estipulado en el numeral 37 del artículo 38 de la Ley 1952 de 2019, así como en las Resoluciones N° 356 de 2022 y N° 411 de 2023 de la Contaduría General de la Nación y conforme a lo señalado en el marco normativo para entidades de gobierno adoptado mediante Resolución 533 de 2015 y sus modificaciones, expedidas por la Contaduría General de la Nación, procede a publicar en la página web del IGAC, el Estado de Situación Financiera, el Estado de Resultados y el Estado de Cambios en el Patrimonio, con corte a septiembre 30 de 2024.

Se expide en Bogotá DC., a los treinta (30) días del mes de octubre de 2024



ALEXANDER VILLAMIZAR MOLINA
Profesional Especializado con funciones de Contador

Los suscritos **GUSTAVO ADOLFO MARULANDA MORALES**, director general y **ALEXANDER VILLAMIZAR MOLINA**, profesional especializado con funciones de contador del Instituto Geográfico Agustín Codazzi, en ejercicio de las facultades legales que confieren las Leyes 298 de 1996 y 43 de 1990, en cumplimiento de lo estipulado en la resolución 356 de 2022 expedida por la UAE – Contaduría General de la Nación.

CERTIFICAN:

Que los saldos de los estados financieros y contables revelan los hechos, transacciones y operaciones realizadas por el Instituto Geográfico Agustín Codazzi con corte a 30 de septiembre de 2024, fueron tomados de los libros de contabilidad generados por el Sistema Integrado de Información Financiera SIIF Nación y éstos se elaboran conforme a lo señalado en el marco normativo para entidades de gobierno adoptado mediante resolución 533 de 2015 de la Contaduría General de la Nación y sus modificaciones.

Que los informes financieros y contables del Instituto Geográfico Agustín Codazzi con corte a 30 de septiembre de 2024 revelan el valor de los activos, pasivos, patrimonio, ingresos, gastos, costo de ventas y operación, y de las cuentas de orden, reportados en los libros emitidos por SIIF Nación a dicha fecha.

Que los activos representan un potencial de beneficios económicos futuros y a la vez los pasivos representan hechos pasados que implican salida de recursos, en desarrollo de las funciones del cometido estatal del Instituto Geográfico Agustín Codazzi.

Que se dio cumplimiento al control interno en cuanto a la correcta preparación y presentación de los estados financieros libres de errores significativos.

Se expide en Bogotá D.C., a los treinta (30) días del mes de octubre de 2024.



GUSTAVO ADOLFO MARULANDA M.
C.C. 79.453.983 de Bogotá
Representante Legal



ALEXANDER VILLAMIZAR MOLINA
C.C. 88.272.313 de Cúcuta
Contador T.P. N° 134860-T J.C.C


INSTITUTO GEOGRAFICO AGUSTIN CODAZZI
 ESTADO DE SITUACION FINANCIERA
 AL 30 DE SEPTIEMBRE DE 2024
 (Cifras en pesos)


	sep-24	jun-24		sep-24	jun-24
CORRIENTE			CORRIENTE		
EFFECTIVO Y EQUIVALENTES AL EFFECTIVO			CUENTAS POR PAGAR		
CAJA	7.500.000	7.500.000	ADQUISICIÓN DE BIENES Y SERVICIOS NACIONALES	13.751.867.914	18.163.292.998
DEPÓSITOS EN INSTITUCIONES FINANCIERAS	2.995.854.637	1.795.781.488	RECURSOS A FAVOR DE TERCEROS	1.593.938.927	2.146.063.051
EQUIVALENTES AL EFFECTIVO	2.567.315.044	2.530.220.580	DESCUENTOS DE NÓMINA	143.445.404	439.119.441
TOTAL EFFECTIVO Y EQUIVALENTES AL EFFECTIVO	5.570.669.681	4.333.502.067	RETENCIÓN EN LA FUENTE E IMPUESTO DE TIMBRE	1.893.695.109	1.511.035.381
CUENTAS POR COBRAR			IMPUESTOS, CONTRIBUCIONES Y TASAS	1.465.713	1.338.000
IMPUESTOS, RETENCIÓN EN LA FUENTE Y ANTICIPOS DE IMPUESTOS	0	0	IMPUESTO AL VALOR AGREGADO - IVA	-544.715.579	79.277.674
CONTRIBUCIONES TASAS E INGRESOS NO TRIBUTARIOS	9.344.409	9.425.538	OTRAS CUENTAS POR PAGAR	1.018.678.875	1.459.487.532
VENTA DE BIENES	270.500	522.500	TOTAL CUENTAS POR PAGAR	17.858.376.363	23.799.614.079
PRESTACIÓN DE SERVICIOS	2.837.389.880	2.932.956.653			
OTRAS CUENTAS POR COBRAR	222.513.802	197.464.757	BENEFICIOS A LOS EMPLEADOS		
CUENTAS POR COBRAR DE DIFÍCIL RECAUDO	514.177.102	467.273.460	BENEFICIOS A LOS EMPLEADOS A CORTO PLAZO	9.257.306.324	7.697.314.228
DETERIORO ACUMULADO DE CUENTAS POR COBRAR (CR)	-1.695.377.032	-1.648.473.390	BENEFICIOS A LOS EMPLEADOS	9.257.306.324	7.697.314.228
TOTAL CUENTAS POR COBRAR	1.888.318.661	1.959.169.518			
INVENTARIOS			PROVISIONES		
BIENES PRODUCIDOS	1.586.479.052	1.597.313.820	LITIGIOS Y DEMANDAS	8.212.707.558	9.796.680.389
MATERIALES Y SUMINISTROS	14.378.592	13.978.592	PROVISIONES	8.212.707.558	9.796.680.389
EN TRÁNSITO	0	0			
EN PODER DE TERCEROS	0	0	OTROS PASIVOS		
TOTAL INVENTARIOS	1.600.857.644	1.611.292.413	AVANCES Y ANTICIPOS RECIBIDOS	10.000.000	10.000.000
OTROS ACTIVOS			RECURSOS RECIBIDOS EN ADMINISTRACIÓN	2.920.986.714	4.755.170.470
AVANCES Y ANTICIPOS ENTREGADOS	2.053.400.670	675.979.730	INGRESOS RECIBIDOS POR ANTICIPADO	1.025.642.925	1.224.446.669
DERECHOS DE COMPENSACIONES POR IMPUESTOS Y CONTRIBUCIONES	3.620.464	3.343.964	OTROS PASIVOS	3.956.629.640	5.989.617.140
EN ADMINISTRACIÓN DTN - SCUN	10.817.198.746	13.327.823.786			
ACTIVOS INTANGIBLES	115.384.312.551	114.897.157.374	TOTAL PASIVOS	39.285.019.884	47.283.225.835
AMORTIZACIÓN ACUMULADA DE ACTIVOS INTANGIBLES (CR)	-17.489.476.478	-17.489.476.478			
TOTAL OTROS ACTIVOS	110.769.055.953	111.414.828.376	PATRIMONIO		
TOTAL CORRIENTE	119.828.901.939	119.318.792.374	PATRIMONIO DE LAS ENTIDADES DE GOBIERNO		
NO CORRIENTE			CAPITAL FISCAL	-7.701.622.732	-7.701.622.732
RESPONSABILIDADES FISCALES	0	46.407.690	RESULTADOS DE EJERCICIOS ANTERIORES	185.320.696.721	185.311.868.842
PROPIEDADES, PLANTA Y EQUIPO			RESULTADO DEL EJERCICIO	142.820.318.409	143.188.840.803
TERRENOS	52.425.092.835	52.425.092.835	TOTAL PATRIMONIO	320.439.392.398	320.799.086.913
PROPIEDADES, PLANTA Y EQUIPO EN TRÁNSITO	0	0			
BIENES MUEBLES EN BODEGA	8.132.903.723	17.900.209.295	TOTAL PASIVO + PATRIMONIO	359.724.412.282	368.082.312.748
PROPIEDADES, PLANTA Y EQUIPO NO EXPLOTADOS	8.533.945.973	7.645.001.782			
EDIFICACIONES	74.662.781.856	74.662.781.856			
MAQUINARIA Y EQUIPO	1.852.762.302	1.723.453.145			
EQUIPO MÉDICO Y CIENTÍFICO	42.891.400.497	35.681.243.255			
MUEBLES, ENSERES Y EQUIPO DE OFICINA	824.384.936	823.806.325			
EQUIPOS DE COMUNICACIÓN Y COMPUTACIÓN	54.313.694.257	50.463.981.604			
EQUIPOS DE TRANSPORTE, TRACCIÓN Y ELEVACIÓN	13.819.059.672	13.869.154.723			
EQUIPOS DE COMEDOR, COCINA, DESPENSA Y HOTELERÍA	362.274.953	362.274.953			
BIENES DE ARTE Y CULTURA	174.230.268	174.230.268			
DEPRECIACIÓN ACUMULADA DE PROPIEDADES, PLANTA Y EQUIPO (CR)	-55.645.373.536	-51.402.325.130			
DETERIORO ACUMULADO DE PROPIEDADES, PLANTA Y EQUIPO (CR)	-8.653.758.124	-8.653.758.124			
TOTAL PROPIEDADES, PLANTA Y EQUIPO	193.693.399.611	195.675.146.786			
BIENES Y SERVICIOS PAGADOS POR ANTICIPADO	236.520	3.661.869.229			
RECURSOS ENTREGADOS EN ADMINISTRACIÓN	28.469.629.368	31.691.605.101			
DERECHOS EN FIDEICOMISO	15.834.025.975	16.272.358.138			
ACTIVOS DIFERIDOS	1.898.218.869	1.416.133.430			
TOTAL NO CORRIENTE	239.895.510.344	248.763.520.374			
TOTAL ACTIVO	359.724.412.282	368.082.312.748			
CUENTAS DE ORDEN DEUDORAS			CUENTAS DE ORDEN ACREEDORAS		
ACTIVOS CONTINGENTES	1.208.425.394	1.208.425.394	PASIVOS CONTINGENTES	4.938.286.849.586	6.919.180.819.637
LITIGIOS Y MECANISMOS ALTERNATIVOS DE SOLUCIÓN DE CONFLICTOS	1.095.721.763	1.095.721.763	LITIGIOS Y MECANISMOS ALTERNATIVOS DE SOL CONF	4.938.286.849.586	6.919.180.819.637
GARANTÍAS CONTRACTUALES	112.703.631	112.703.631			
DEUDORAS DE CONTROL	7.791.286.842	7.132.065.688	ACREEDORAS DE CONTROL	27.577.294	7.064.686
BIENES Y DERECHOS RETIRADOS	1.831.548.299	1.831.548.299	RECURSOS ADMINISTRADOS EN NOMBRE DE TERCEROS	0	0
BIENES ENTREGADOS A TERCEROS	438.020.031	438.020.031	EJECUCIÓN DE PROYECTOS DE INVERSIÓN REGALIAS	22.279.028	1.766.420
			EJECUCIÓN DE PROYECTOS DE INVERSIÓN REGALIAS	5.298.266	5.298.266
EJECUCIÓN DE PROYECTOS DE INVERSIÓN GASTOS REGALIAS	5.473.591.288	4.814.370.134			
RESPONSABILIDADES EN PROCESO	48.127.223	48.127.223	ACREEDORAS POR CONTRA (DB)	-4.938.314.426.880	-6.919.187.884.323
DEUDORAS POR CONTRA (CR)	-8.999.712.236	-8.340.491.082	PASIVOS CONTINGENTES POR CONTRA (DB)	-4.938.286.849.586	-6.919.180.819.637
ACTIVOS CONTINGENTES POR CONTRA (CR)	-1.208.425.394	-1.208.425.394	ACREEDORAS DE CONTROL POR CONTRA (DB) REGALIAS	-27.577.294	-7.064.686
DEUDORAS DE CONTROL POR CONTRA (CR)	-2.317.695.554	-2.317.695.554			
EJECUCIÓN DE PROYECTOS DE INVERSIÓN REGALIAS	-5.473.591.288	-4.814.370.134			
TOTAL CUENTAS DE ORDEN DEUDORAS	0	0	TOTAL CUENTAS DE ORDEN ACREEDORAS	0	0

GUSTAVO ADOLFO MARULANDA MORALES
 C.C. 79453983 de Bogotá
 Representante Legal

ALEXANDER VILLAMIZAR MOLINA
 C.C. 88.272.313 de Cúcuta
 T.P No. 134860-T J.C.C
 Contador

INGRESOS OPERACIONALES	sep-24	sep-23
VENTA DE BIENES Y SERVICIOS		
NO TRIBUTARIOS	622.957.248	220.000
PRODUCTOS MANUFACTURADOS	21.085.546	51.987.256
BIENES COMERCIALIZADOS	3.550.800	973.800
SERVICIOS DE DOCUMENTACIÓN E IDENTIFICACIÓN	0	1.315.334.458
OTROS SERVICIOS	6.349.117.925	9.092.343.549
TOTAL VENTA DE Y SERVICIOS	6.996.711.519	10.460.859.062
TRANSFERENCIAS Y SUBVENCIONES		
OTRAS TRANSFERENCIAS	572.121.949	2.075.551.191
TOTAL TRANSFERENCIAS Y SUBVENCIONES	572.121.949	2.075.551.191
OPERACIONES INTERINSTITUCIONALES		
FONDOS RECIBIDOS	357.305.906.351	142.701.439.300
OPERACIONES SIN FLUJO DE EFECTIVO	9.540.133.023	5.672.238.998
TOTAL OPERACIONES INTERINSTITUCIONALES	366.846.039.374	148.373.678.298
OTROS INGRESOS OPERACIONALES		
FINANCIEROS	161.105.073	212.844.402
AJUSTE POR DIFERENCIA EN CAMBIO	370.508.065	227.549.662
TOTAL OTROS INGRESOS OPERACIONALES	531.613.138	440.394.064
TOTAL INGRESOS OPERACIONALES	374.946.485.980	161.350.482.616
GASTOS OPERACIONALES		
GASTOS ADMINISTRACIÓN Y OPERACIÓN		
SUELDOS Y SALARIOS	30.328.869.865	28.253.118.672
CONTRIBUCIONES IMPUTADAS	197.932.046	172.069.101
CONTRIBUCIONES EFECTIVAS	8.304.191.010	7.680.249.875
APORTES SOBRE LA NÓMINA	1.924.224.100	1.782.978.581
PRESTACIONES SOCIALES	14.789.356.671	12.730.521.031
GASTOS DE PERSONAL DIVERSOS	4.373.000	186.810.216
GENERALES	161.982.824.482	75.351.396.965
IMPUESTOS, CONTRIBUCIONES Y TASAS	556.878.585	670.685.386
TOTAL GASTOS ADMINISTRACIÓN Y OPERACIÓN	218.088.649.759	126.827.829.828
DETERIORO, DEPRECIACIONES, AMORTIZACIONES Y PROVISIONES		
DETERIORO DE CUENTAS POR COBRAR	46.903.642	0
DEPRECIACIÓN DE PROPIEDADES, PLANTA Y EQUIPO	11.176.755.412	6.276.714.030
AMORTIZACIÓN DE ACTIVOS INTANGIBLES	1.780.535.478	2.598.358.935
PROVISIÓN LITIGIOS Y DEMANDAS	2.986.113.426	5.845.998.760
TOTAL DETERIORO, DEPRECIACIONES, AMORTIZACIONES Y PROVISIONES	15.990.307.958	14.721.071.725
OPERACIONES INTERINSTITUCIONALES		
OPERACIONES DE ENLACE	54.701.603	77.162.813
TOTAL OPERACIONES INTERINSTITUCIONALES	54.701.603	77.162.813
OTROS GASTOS OPERACIONALES		
COMISIONES	107.248.242	153.409.178
AJUSTE POR DIFERENCIA EN CAMBIO	154.735.397	675.477.954
FINANCIEROS	11.400	0
TOTAL OTROS GASTOS OPERACIONALES	261.995.040	828.887.132
TOTAL GASTOS OPERACIONALES	234.395.654.359	142.454.951.497
COSTO DE VENTAS DE BIENES	37.700.102	48.270.180
EXCEDENTE (DEFICIT) OPERACIONAL	140.513.131.520	18.847.260.939
INGRESOS Y EGRESOS NO OPERACIONALES		
OTROS INGRESOS NO OPERACIONALES		
INGRESOS DIVERSOS	12.277.639.667	941.571.565
REVERSIÓN DE PROVISIONES	2.803.680.086	8.937.594
TOTAL OTROS INGRESOS NO OPERACIONALES	15.081.319.753	950.509.159
OTROS GASTOS NO OPERACIONALES		
GASTOS DIVERSOS	12.765.685.104	2.284.041.757
DEVOLUCIONES, REBAJAS Y DESCUENTOS EN VENTA DE SERVICIOS	8.447.759	213.307
OTROS GASTO NO OPERACIONALES	12.774.132.863	2.284.255.064
EXCEDENTE (DEFICIT) NO OPERACIONAL	2.307.186.889	-1.333.745.905
EXCEDENTE (DEFICIT) DEL EJERCICIO	142.820.318.409	17.513.515.034


GUSTAVO ADOLFO MARULANDA MORALES
 C.C. 79453983 de Bogotá
 Representante Legal


ALEXANDER VILLAMIZAR MOLINA
 C.C. 88.272.313 de Cúcuta
 T.P No. 134860-T J.C.C
 Contador

INSTITUTO GEOGRÁFICO AGUSTÍN CODAZZI
ESTADO DE CAMBIOS EN EL PATRIMONIO
AL 30 DE SEPTIEMBRE DE 2024
(Cifras en pesos)

	VALORES
SALDO DEL PATRIMONIO AL 30 DE SEPTIEMBRE DEL 2023	185.210.384.841
VARIACIONES PATRIMONIALES	135.229.007.557
SALDO DEL PATRIMONIO AL 30 DE SEPTIEMBRE DE 2024	320.439.392.398



CUENTA	INCREMENTOS	AÑO ACTUAL	AÑO ANTERIOR	VALOR
3109	RESULTADOS DE EJERCICIOS ANTERIORES	185.320.696.721	175.398.492.539	9.922.204.182
3110	RESULTADO DEL EJERCICIO	142.820.318.409	17.513.515.034	125.306.803.375
PARTIDAS SIN VARIACION				
3105	CAPITAL FISCAL	-7.701.622.732	-7.701.622.732	0



GUSTAVO ADOLFO MARULANDA MORALES
C.C. 79453983 de Bogotá
Representante Legal



ALEXANDER VILLAMIZAR MOLINA
C.C. 88.272.313 de Cúcuta
T.P No. 134860-T J.C.C
Contador

Indicador	Formula	sep-24	Resultado	
Nivel de Endeudamiento	Pasivos / Activos	$\frac{39.285.019.884}{359.724.412.282}$	0,11 %	Este indicador evalúa la capacidad financiera que tiene la Entidad para atender sus obligaciones, acudiendo a su patrimonio bruto (es decir, a la suma total de sus bienes y derechos) En este período el IGAC por cada pesos de deuda posee 1 peso para cubrir la obligación
Peso de los Gastos Sobre Ingresos	Gastos / Ingresos	$\frac{247.169.787.222}{390.027.805.733}$	63,37 %	Este indicador de gestión mide el impacto de los gastos sobre los ingresos de la Entidad. Para este periodo, los gastos del IGAC representaron el 63,37% de sus ingresos
 GUSTAVO ADOLFO MARULANDA MORALES C.C. 79453983 de Bogotá Representante Legal		 ALEXANDER VILLAMIZAR MOLINA C.C. 88.272.313 de Cúcuta T.P No. 134860-T J.C.C Contador		

Codigo	Cuentas	sep-24	sep-23	jun-24
1	ACTIVOS	359.724.412.282,40	217.766.317.416,27	368.082.312.748,07
11	EFFECTIVO Y EQUIVALENTES AL EFFECTIVO	5.570.669.680,97	4.226.349.469,32	4.333.502.067,31
1105	CAJA	7.500.000,00	3.000.000,00	7.500.000,00
110502	Caja menor	7.500.000,00	3.000.000,00	7.500.000,00
1110	DEPÓSITOS EN INSTITUCIONES FINANCIERAS	2.995.854.636,50	1.837.732.013,37	1.795.781.487,62
111005	Cuenta corriente	2.995.854.636,50	1.837.732.013,37	1.795.781.487,62
1133	EQUIVALENTES AL EFFECTIVO	2.567.315.044,47	2.385.617.455,95	2.530.220.579,69
113301	Certificados de depósito de ahorro a término	2.567.315.044,47	2.385.617.455,95	2.530.220.579,69
13	CUENTAS POR COBRAR	1.888.318.660,55	4.440.533.704,53	2.005.577.208,67
1311	CONTRIBUCIONES TASAS E INGRESOS NO TRIBUTARIOS	9.344.409,02	0,00	9.425.537,93
131147	Documentos de identidad	3.860.179,93	0,00	3.964.163,93
131150	Antecedentes y certificaciones	5.484.229,09	0,00	5.461.374,00
1316	VENTA DE BIENES	270.500,00	197.900,00	522.500,00
131604	Bienes producidos	270.500,00	197.900,00	522.500,00
1317	PRESTACIÓN DE SERVICIOS	2.837.389.879,84	4.467.899.802,20	2.932.956.653,37
131707	Servicios de documentación e identificación	0,00	3.807.592,00	0,00
131715	Asistencia técnica	506.695.191,00	406.221.007,00	309.735.341,00
131720	Servicios de investigación científica y tecnológica	2.330.694.688,84	4.057.871.203,20	2.623.221.312,37
1384	OTRAS CUENTAS POR COBRAR	222.513.801,69	235.571.532,33	243.872.447,37
138426	Pago por cuenta de terceros	197.625.150,32	169.532.729,52	175.460.308,32
138432	Responsabilidades fiscales	0,00	46.407.690,47	46.407.690,47
138439	Arrendamiento operativo	9.067.500,00	0,00	0,00
138490	OTRAS CUENTAS POR COBRAR	15.821.151,37	19.631.112,34	22.004.448,58
1385	CUENTAS POR COBRAR DE DIFÍCIL RECAUDO	514.177.102,47	100.297.702,00	467.273.460,00
138502	PRESTACIÓN DE SERVICIOS	514.177.102,47	100.297.702,00	467.273.460,00
1386	DETERIORO ACUMULADO DE CUENTAS POR COBRAR (CR)	-1.695.377.032,47	-363.433.232,00	-1.648.473.390,00
138602	PRESTACIÓN DE SERVICIOS	-1.695.377.032,47	-363.433.232,00	-1.648.473.390,00
15	INVENTARIOS	1.600.857.644,24	1.620.502.614,82	1.611.292.412,69
1505	Bienes producidos	1.586.479.051,88	1.620.502.614,82	1.597.313.820,33
150506	Impresos y publicaciones	1.586.479.051,88	1.620.502.614,82	1.597.313.820,33
1514	MATERIALES Y SUMINISTROS	14.378.592,36	0,00	13.978.592,36
151421	Dotación a trabajadores	400.000,00	0,00	0,00
151423	Combustibles y lubricantes	13.978.592,36	0,00	13.978.592,36
16	PROPIEDADES, PLANTA Y EQUIPO	193.693.399.611,38	153.949.807.444,40	195.675.146.785,54
1605	TERRENOS	52.425.092.835,00	51.769.527.500,00	52.425.092.835,00
160501	Urbanos	20.394.485.835,00	19.738.920.500,00	20.394.485.835,00
160502	Rurales	506.547.000,00	506.547.000,00	506.547.000,00
160505	Terrenos de propiedad de terceros	31.524.060.000,00	31.524.060.000,00	31.524.060.000,00
1635	BIENES MUEBLES EN BODEGA	8.132.903.723,32	2.979.952.126,54	17.900.209.294,97
163501	Maquinaria y equipo	60.729.866,76	23.829.866,76	60.729.866,76
163502	Equipo médico y científico	3.647.795.912,97	2.022.011.132,53	9.130.391.995,96
163503	Muebles, enseres y equipo de oficina	114.593.092,23	61.346.839,23	106.334.331,23
163504	Equipos de comunicación y computación	4.298.584.002,36	861.560.438,02	8.591.552.252,02
163505	Equipos de transporte, tracción y elevación	11.200.849,00	11.203.850,00	11.200.849,00
1637	PROPIEDADES, PLANTA Y EQUIPO NO EXPLOTADOS	8.533.945.972,92	5.144.025.597,16	7.645.001.781,92
163707	Maquinaria y equipo	87.743.742,13	74.790.082,27	83.608.034,27
163708	Equipo médico y científico	546.889.997,15	360.898.425,67	457.948.637,67
163709	Muebles, enseres y equipo de oficina	64.534.214,77	60.271.147,63	68.507.855,15
163710	Equipos de comunicación y computación	7.261.631.457,01	4.162.801.761,79	6.560.876.925,26
163711	Equipos de transporte, tracción y elevación	573.146.561,86	485.264.179,80	474.060.329,57
1640	EDIFICACIONES	74.662.781.855,81	73.373.807.296,85	74.662.781.855,81
164001	Edificios y casas	61.495.083.815,26	60.206.981.503,26	61.495.083.815,26
164002	Oficinas	12.120.153.623,86	12.119.281.376,90	12.120.153.623,86
164017	Parqueaderos y garajes	991.544.416,69	991.544.416,69	991.544.416,69
164019	Instalaciones deportivas y recreacionales	56.000.000,00	56.000.000,00	56.000.000,00
1655	Maquinaria y equipo	1.852.762.301,59	1.036.566.094,96	1.723.453.145,17
165501	Equipo de construcción	1.736.972.814,21	934.244.857,41	1.607.663.657,79
165505	Equipo de música	3.594.908,25	3.594.908,25	3.594.908,25
165511	Herramientas y accesorios	94.813.879,13	85.522.529,30	94.813.879,13
165526	Equipo de seguridad y rescate	17.380.700,00	13.203.800,00	17.380.700,00
1660	Equipo médico y científico	42.891.400.497,23	14.788.691.675,20	35.681.243.254,95
166001	Equipo de investigación	28.267.842.127,92	9.754.212.559,86	26.824.292.681,41
166002	Equipo de laboratorio	14.623.558.369,31	5.034.479.115,34	8.856.950.573,54
1665	Muebles, enseres y equipo de oficina	824.384.936,45	680.043.032,27	823.806.325,07
166501	Muebles y enseres	784.012.273,61	639.670.369,75	783.433.662,23
166502	Equipo y máquina de oficina	40.372.662,84	40.372.662,52	40.372.662,84
1670	Equipos de comunicación y computación	54.313.694.257,30	33.640.957.548,36	50.463.981.603,50
167001	Equipo de comunicación	6.872.207.778,18	5.918.444.692,37	6.798.615.425,69
167002	Equipo de computación	47.441.486.479,12	27.722.512.855,99	43.665.366.177,81
1675	Equipos de transporte, tracción y elevación	13.819.059.671,58	13.153.822.300,23	13.869.154.722,87

167501	Aéreo	11.638.600.248,74	11.052.850.365,42	11.639.311.438,83
167502	Terrestre	2.002.921.338,84	2.086.003.850,81	2.052.305.200,04
167504	Marítimo y fluvial	177.538.084,00	14.968.084,00	177.538.084,00
1680	EQUIPOS DE COMEDOR, COCINA, DESPENSA Y HOTELERÍA	362.274.952,71	10.184.131,17	362.274.952,71
168002	Equipo de restaurante y cafetería	362.195.136,71	10.104.315,17	362.195.136,71
168005	Equipos de comedor, cocina, despensa y hotelería pendientes de legalizar	79.816,00	79.816,00	79.816,00
1681	BIENES DE ARTE Y CULTURA	174.230.267,77	174.230.267,77	174.230.267,77
168105	Elementos de museo	47.000.000,00	47.000.000,00	47.000.000,00
168107	Libros y publicaciones de investigación y consulta	127.230.267,77	127.230.267,77	127.230.267,77
1685	DEPRECIACIÓN ACUMULADA DE PROPIEDADES, PLANTA Y EQUIPO (CR)	-55.645.373.536,30	-42.478.220.330,11	-51.402.325.130,20
168501	EDIFICACIONES	-4.748.800.620,07	-3.903.444.606,86	-4.546.987.233,86
168504	Maquinaria y equipo	-433.604.539,62	-321.931.669,27	-388.911.419,57
168505	Equipo médico y científico	-8.951.310.479,91	-4.923.728.248,47	-7.568.539.087,75
168506	Muebles, enseres y equipo de oficina	-546.501.355,38	-473.179.420,25	-521.751.808,31
168507	Equipos de comunicación y computación	-36.261.222.421,67	-29.406.535.963,66	-34.001.780.536,17
168508	Equipos de transporte, tracción y elevación	-4.681.918.883,02	-3.443.621.308,97	-4.358.460.596,91
168509	EQUIPOS DE COMEDOR, COCINA, DESPENSA Y HOTELERÍA	-22.015.236,63	-5.779.112,63	-15.894.447,63
1695	DETERIORO ACUMULADO DE PROPIEDADES, PLANTA Y EQUIPO (CR)	-8.653.758.124,00	-323.779.796,00	-8.653.758.124,00
169505	Edificaciones	-6.779.554.925,00	0,00	-6.779.554.925,00
169508	Maquinaria y equipo	0,00	-1.252.083,00	0,00
169509	Equipo médico y científico	-166.653.694,00	0,00	-166.653.694,00
169510	Muebles, enseres y equipo de oficina	0,00	-9.723.356,00	0,00
169511	Equipos de comunicación y computación	-1.659.547.113,00	-312.338.917,00	-1.659.547.113,00
169512	Equipo de transporte, tracción y elevación	-48.002.392,00	-180.000,00	-48.002.392,00
169513	EQUIPOS DE COMEDOR, COCINA, DESPENSA Y HOTELERÍA	0,00	-285.440,00	0,00
19	OTROS ACTIVOS	156.971.166.685,26	53.529.124.183,20	164.456.794.273,86
1905	BIENES Y SERVICIOS PAGADOS POR ANTICIPADO	236.520,04	698.562.462,77	3.661.869.229,00
190501	Bienes y servicios	0,00	694.287.982,77	0,00
190514	Bienes y servicios	0,00	4.274.480,00	0,00
190590	Otros bienes y servicios pagados por anticipado	236.520,04	0,00	3.661.869.229,00
1906	AVANCES Y ANTICIPOS ENTREGADOS	2.053.400.670,26	2.422.602.952,06	675.979.729,92
190603	Avances para viáticos y gastos de viaje	1.148.537.103,26	835.687.257,06	633.023.357,92
190604	Anticipo para adquisición de bienes y servicios	904.863.567,00	1.586.915.695,00	42.956.372,00
1907	DERECHOS DE COMPENSACIONES POR IMPUESTOS Y CONTRIBUCIONES	3.620.464,00	3.956.622,00	3.343.964,00
190706	Anticipo de impuesto de industria y comercio	3.620.464,00	3.956.622,00	3.343.964,00
1908	RECURSOS ENTREGADOS EN ADMINISTRACIÓN	39.286.828.114,10	12.164.339.081,93	45.019.428.886,91
190801	En administración	39.286.828.114,10	12.164.339.081,93	45.019.428.886,91
1926	DERECHOS EN FIDEICOMISO	15.834.025.975,00	744.778.243,00	16.272.358.138,00
192603	Fiducia mercantil - patrimonio autónomo	15.834.025.975,00	744.778.243,00	16.272.358.138,00
1970	ACTIVOS INTANGIBLES	115.384.312.550,74	50.439.418.612,55	114.897.157.374,26
197005	Derechos	47.293.288.563,21	13.587.979.912,02	47.293.288.563,21
197007	Licencias	68.091.023.987,53	34.393.071.998,67	67.603.868.811,05
197008	Softwares	0,00	2.458.366.701,86	0,00
1975	AMORTIZACIÓN ACUMULADA DE ACTIVOS INTANGIBLES (CR)	-17.489.476.477,98	-12.944.533.791,11	-17.489.476.477,98
197507	Licencias	-17.489.476.477,98	-12.927.625.428,00	-17.489.476.477,98
197508	Softwares	0,00	-16.908.363,11	0,00
1986	ACTIVOS DIFERIDOS	1.898.218.869,10	0,00	1.416.133.429,75
198609	Seguros con cobertura mayor a doce meses	1.898.218.869,10	0,00	1.416.133.429,75
2	PASIVOS	39.285.019.884,13	32.555.932.574,95	47.283.225.835,07
24	CUENTAS POR PAGAR	17.858.376.362,57	4.728.977.840,88	23.799.614.078,51
2401	ADQUISICION DE BIENES Y SERVICIOS NACIONALES	13.751.867.913,88	1.184.151.677,02	18.163.292.998,46
240101	Bienes y servicios	2.328.331.045,40	0,00	2.078.927,00
240102	Proyectos de inversion	11.423.536.868,48	1.184.151.677,02	18.161.214.071,46
2407	RECURSOS A FAVOR DE TERCEROS	1.593.938.926,97	2.256.582.795,41	2.146.063.051,16
240706	Cobro cartera de terceros	5.210.289,00	1.944.222,00	23.614.368,00
240720	Recaudos por clasificar	1.291.449.207,97	2.250.142.788,41	2.094.305.576,16
240722	Estampillas	297.279.430,00	4.495.785,00	28.143.107,00
2424	DESCUENTOS DE NOMINA	143.445.404,00	71.478.919,00	439.119.441,00
242401	Aportes a fondos pensionales	41.801.100,00	24.258.700,00	125.280.900,00
242402	Aportes a seguridad social en salud	45.163.000,00	21.962.000,00	114.283.200,00
242404	Sindicatos	4.980.024,00	208.432,00	5.192.199,00
242405	Cooperativas	7.218.428,00	695.078,00	39.763.148,00
242406	Fondos de empleados	14.447.958,00	4.643.111,00	66.102.146,00
242407	Libranzas	20.688.440,00	6.024.883,00	53.537.701,00
242408	Contratos de medicina prepagada	1.230.691,00	226.587,00	7.258.286,00
242411	Embargos judiciales	1.915.763,00	3.310.128,00	7.841.861,00
242413	Cuentas de ahorro para el fomento de la construcción (afc)	6.000.000,00	10.150.000,00	19.860.000,00
2436	RETENCIÓN EN LA FUENTE E IMPUESTO DE TIMBRE	1.893.695.109,22	399.408.069,22	1.511.035.381,22
243603	Honorarios	289.806.120,00	5.823.645,00	588.867.427,00
243604	Comisiones	1.564.130,00	610,00	610,00
243605	Servicios	17.499.435,00	9.603.736,00	5.234.944,00

INSTITUTO GEOGRAFICO AGUSTIN CODAZZI
ESTADO DE SITUACION FINANCIERA
AL 30 DE SEPTIEMBRE DE 2024
(Cifras en pesos)

243606	Arrendamientos	2.044.840,00	1.285.814,00	2.510.501,00
243607	Rendimientos financieros e intereses	0,00	24.188,00	0,00
243608	Compras	344.027.808,00	4.045.411,00	29.542.666,00
243615	Rentas de trabajo	355.652.286,00	256.599.795,00	438.530.054,00
243625	Impuesto a las ventas retenido.	533.531.456,00	41.973.407,00	163.623.523,00
243626	Contratos de construcción	1.994.835,00	769.615,00	8.311.240,00
243627	Retención de impuesto de industria y comercio por compras	327.640.141,22	76.053.136,22	269.651.846,22
243690	Otras retenciones	19.934.058,00	3.228.712,00	4.762.570,00
2440	IMPUESTOS, CONTRIBUCIONES Y TASAS	1.465.713,00	355.674,00	1.338.000,00
244004	Impuesto de industria y comercio	1.465.713,00	355.674,00	1.338.000,00
2445	IMPUESTO AL VALOR AGREGADO - IVA	-544.715.579,06	110.887.060,49	79.277.674,42
244501	Venta de bienes	45.145.000,00	0,00	0,00
244502	Venta de servicios	116.871.827,75	308.885.038,68	14.519.206,61
244505	Compra de bienes (db)	-706.732.406,81	-113.340.747,26	-57.325.453,06
244580	Valor pagado (db)	0,00	-84.657.230,93	122.083.920,87
2490	OTRAS CUENTAS POR PAGAR	1.018.678.874,56	706.113.645,74	1.459.487.532,25
249027	Viáticos y gastos de viaje	435.228,00	0,00	435.228,00
249032	Cheques no cobrados o por reclamar	0,00	0,00	1.340.867,00
249040	Saldos a favor de beneficiarios	837.916.496,87	17.038.425,00	1.071.736.927,18
249050	Aportes al icbf y sena	60.912.000,00	39.869.300,00	291.860.700,00
249051	Servicios públicos	38.249.051,00	87.589.790,00	0,00
249054	Honorarios	22.238.001,00	8.184.610,67	0,00
249055	Servicios	58.928.097,69	553.431.520,07	92.693.640,07
249058	Arrendamiento operativo	0,00	0,00	1.420.170,00
25	BENEFICIOS A LOS EMPLEADOS	9.257.306.324,00	8.918.692.508,00	7.697.314.228,00
2511	BENEFICIOS A LOS EMPLEADOS A CORTO PLAZO	9.257.306.324,00	8.918.692.508,00	7.697.314.228,00
251101	Nómina por pagar	99.014.308,00	95.899.470,00	95.899.470,00
251104	Vacaciones	3.142.497.054,00	3.099.705.059,00	3.103.395.179,00
251105	Prima de vacaciones	2.994.137.528,00	2.718.810.626,00	2.927.567.151,00
251107	Prima de navidad	2.051.734.099,00	2.072.529.026,00	0,00
251109	Bonificaciones	700.359.714,00	746.567.181,00	719.860.507,00
251111	Aportes a riesgos laborales	12.737.800,00	8.381.200,00	28.951.600,00
251122	Aportes a fondos pensionales - empleador	121.822.182,00	89.371.675,00	345.675.718,00
251123	Aportes a seguridad social en salud - empleador	91.026.040,00	56.637.372,00	242.098.504,00
251124	Aportes a cajas de compensación familiar	43.977.599,00	30.790.899,00	233.866.099,00
27	PROVISIONES	8.212.707.558,00	13.122.907.754,00	9.796.680.389,00
2701	LITIGIOS Y DEMANDAS	8.212.707.558,00	13.122.907.754,00	9.796.680.389,00
270103	Administrativas	8.212.707.558,00	13.122.907.754,00	9.796.680.389,00
29	OTROS PASIVOS	3.956.629.639,56	5.785.354.472,07	5.989.617.139,56
2901	AVANCES Y ANTICIPOS RECIBIDOS	10.000.000,00	10.000.000,00	10.000.000,00
290102	Anticipos sobre convenios y acuerdos	10.000.000,00	10.000.000,00	10.000.000,00
2902	RECURSOS RECIBIDOS EN ADMINISTRACIÓN	2.920.986.714,35	5.230.721.706,73	4.755.170.470,35
290201	En administración	2.920.986.714,35	5.230.721.706,73	4.755.170.470,35
2910	INGRESOS RECIBIDOS POR ANTICIPADO	1.025.642.925,21	544.632.765,34	1.224.446.669,21
291007	Ventas	1.025.642.925,21	544.632.765,34	1.224.446.669,21
3	PATRIMONIO	320.439.392.398,27	185.210.384.841,32	320.799.086.913,00
31	PATRIMONIO DE LAS ENTIDADES DE GOBIERNO	320.439.392.398,27	185.210.384.841,32	320.799.086.913,00
3105	CAPITAL FISCAL	-7.701.622.731,98	-7.701.622.731,98	-7.701.622.731,98
310506	CAPITAL FISCAL	-7.701.622.731,98	-7.701.622.731,98	-7.701.622.731,98
3109	RESULTADOS DE EJERCICIOS ANTERIORES	185.320.696.721,34	175.398.492.539,46	185.311.868.842,34
310901	Utilidad o excedentes acumulados	282.239.426.606,88	272.175.294.331,80	282.229.313.906,88
310902	Pérdidas o déficits acumulados	-96.918.729.885,54	-96.776.801.792,34	-96.917.445.064,54
3110	RESULTADO DEL EJERCICIO	142.820.318.408,91	17.513.515.033,84	143.188.840.802,64
311001	Utilidad o excedente del ejercicio	142.820.318.408,91	17.513.515.033,84	143.188.840.802,64
8	CUENTAS DE ORDEN DEUDORAS	0,00	0,00	0,00
81	ACTIVOS CONTINGENTES	1.208.425.394,00	1.221.875.238,00	1.208.425.394,00
8120	LITIGIOS Y MECANISMOS ALTERNATIVOS DE SOLUCIÓN DE CONFLICTOS	1.095.721.763,00	1.109.171.607,00	1.095.721.763,00
812001	Civiles	1.103.448,00	1.103.448,00	1.103.448,00
812003	Penales	232.200.000,00	232.200.000,00	232.200.000,00
812004	Administrativas	862.418.315,00	875.868.159,00	862.418.315,00
8128	GARANTÍAS CONTRACTUALES	112.703.631,00	112.703.631,00	112.703.631,00
812890	Otras garantías contractuales	112.703.631,00	112.703.631,00	112.703.631,00
83	DEUDORAS DE CONTROL	7.791.286.841,88	4.634.385.860,90	7.132.065.687,88
8315	BIENES Y DERECHOS RETIRADOS	1.831.548.299,00	1.831.548.299,00	1.831.548.299,00
831510	PROPIEDADES, PLANTA Y EQUIPO	1.681.183.123,00	1.681.183.123,00	1.681.183.123,00
831535	CUENTAS POR COBRAR	150.365.176,00	150.365.176,00	150.365.176,00
8347	BIENES ENTREGADOS A TERCEROS	438.020.031,46	438.020.031,46	438.020.031,46
834704	PROPIEDADES, PLANTA Y EQUIPO	438.020.031,46	438.020.031,46	438.020.031,46
8355	EJECUCIÓN DE PROYECTOS DE INVERSIÓN	5.473.591.288,10	2.319.052.007,12	4.814.370.134,10
835511	Gastos	5.473.591.288,10	2.319.052.007,12	4.814.370.134,10
8361	RESPONSABILIDADES EN PROCESO	48.127.223,32	45.765.523,32	48.127.223,32
836101	Internas	48.127.223,32	45.765.523,32	48.127.223,32

89 DEUDORAS POR CONTRA (CR)	-8.999.712.235,88	-5.856.261.098,90	-8.340.491.081,88
8905 ACTIVOS CONTINGENTES POR CONTRA (CR)	-1.208.425.394,00	-1.221.875.238,00	-1.208.425.394,00
890506 LITIGIOS Y MECANISMOS ALTERNATIVOS DE SOLUCIÓN DE CONFLICTOS	-1.095.721.763,00	-1.109.171.607,00	-1.095.721.763,00
890509 GARANTÍAS CONTRACTUALES	-112.703.631,00	-112.703.631,00	-112.703.631,00
8915 DEUDORAS DE CONTROL POR CONTRA (CR)	-7.791.286.841,88	-4.634.385.860,90	-7.132.065.687,88
891506 BIENES Y DERECHOS RETIRADOS	-1.831.548.299,00	-1.831.548.299,00	-1.831.548.299,00
891516 Ejecución de proyectos de inversión	-5.473.591.288,10	-2.319.052.007,12	-4.814.370.134,10
891518 BIENES ENTREGADOS A TERCEROS	-438.020.031,46	-438.020.031,46	-438.020.031,46
891521 RESPONSABILIDADES EN PROCESO	-48.127.223,32	-45.765.523,32	-48.127.223,32
9 CUENTAS DE ORDEN ACREEDORAS	0,00	0,00	0,00
91 PASIVOS CONTINGENTES	4.938.286.849.586,06	3.921.194.014.302,48	6.919.180.819.637,00
9120 LITIGIOS Y MECANISMOS ALTERNATIVOS DE SOLUCIÓN DE CONFLICTOS	4.938.286.849.586,06	3.921.194.014.302,48	6.919.180.819.637,00
912004 Administrativos	4.938.286.849.586,06	3.921.194.014.302,48	6.919.180.819.637,00
93 ACREEDORAS DE CONTROL	27.577.294,00	-78.303.410,94	7.064.686,00
9355 EJECUCIÓN DE PROYECTOS DE INVERSIÓN	22.279.028,00	-78.303.410,94	1.766.420,00
935501 Pasivos	22.279.028,00	-78.303.410,94	1.766.420,00
9390 OTRAS CUENTAS ACREEDORAS DE CONTROL	5.298.266,00	0,00	5.298.266,00
939004 Pasivos cancelados por prescripción	5.298.266,00	0,00	5.298.266,00
99 ACREEDORAS POR CONTRA (DB)	-4.938.314.426.880,06	-3.921.115.710.891,54	-6.919.187.884.323,00
9905 PASIVOS CONTINGENTES POR CONTRA (DB)	-4.938.286.849.586,06	-3.921.194.014.302,48	-6.919.180.819.637,00
990505 LITIGIOS Y MECANISMOS ALTERNATIVOS DE SOLUCIÓN DE CONFLICTOS	-4.938.286.849.586,06	-3.921.194.014.302,48	-6.919.180.819.637,00
9915 ACREEDORAS DE CONTROL POR CONTRA (DB)	-27.577.294,00	78.303.410,94	-7.064.686,00
991522 Ejecución de proyectos de inversión	-22.279.028,00	78.303.410,94	-1.766.420,00
991590 Otras cuentas acreedoras de control por el contra	-5.298.266,00	0,00	-5.298.266,00



GUSTAVO ADOLFO MARULANDA MORALES
C.C. 79453983 de Bogotá
Representante Legal



ALEXANDER VILLAMIZAR MOLINA
C.C. 88.272.313 de Cúcuta
T.P No. 134860-T J.C.C
Contador


Codigo	Cuentas	<u>sep-24</u>	<u>sep-23</u>
4	INGRESOS	390.027.805.733,03	162.300.991.775,06
	INGRESOS ACTIVIDADES ORDINARIAS	377.750.166.066,36	161.359.420.209,79
41	INGRESOS FISCALES	622.957.248,48	220.000,00
4110	CONTRIBUCIONES, TASAS E INGRESOS NO TRIBUTARIOS	622.957.248,48	220.000,00
411002	Multas y sanciones	0,00	220.000,00
411084	Antecedentes y certificaciones	622.957.248,48	0,00
42	VENTA DE BIENES	24.636.346,00	52.961.055,74
4204	Bienes producidos	21.085.546,00	51.987.255,74
420401	Impresos y publicaciones	21.060.346,00	51.945.055,74
420490	Otros bienes producidos	25.200,00	42.200,00
4210	Bienes comercializados	3.550.800,00	973.800,00
421004	Impresos y publicaciones	3.550.800,00	973.800,00
43	Venta de servicios	6.349.117.924,59	10.407.678.006,46
4360	Servicios de documentación e identificación	0,00	1.315.334.457,80
436006	Antecedentes y certificaciones	0,00	1.315.334.457,80
4390	OTROS SERVICIOS	6.349.117.924,59	9.092.343.548,66
439004	Asistencia técnica	647.522.843,00	1.528.664.436,00
439017	Servicios de investigación científica y tecnológica	5.701.595.081,59	7.563.679.112,66
44	TRANSFERENCIAS Y SUBVENCIONES	572.121.949,00	2.075.551.191,30
4428	OTRAS TRANSFERENCIAS	572.121.949,00	2.075.551.191,30
442890	Otras transferencias	572.121.949,00	2.075.551.191,30
47	OPERACIONES INTERSTITUCIONALES	366.846.039.374,38	148.373.678.297,96
4705	FONDOS RECIBIDOS	357.305.906.351,38	142.701.439.299,96
470508	Funcionamiento	72.612.407.987,83	60.303.451.472,60
470510	Inversión	284.693.498.363,55	82.397.987.827,36
4722	OPERACIONES SIN FLUJO DE EFECTIVO	9.540.133.023,00	5.672.238.998,00
472201	Cruce de cuentas	9.540.133.023,00	5.672.238.998,00
48	OTROS INGRESOS	15.612.932.890,58	1.390.903.223,60
	OTROS INGRESOS OPERACIONALES	531.613.137,91	440.394.064,33
4802	FINANCIEROS	161.105.072,52	212.844.402,41
480201	Intereses sobre depósitos en instituciones financieras	77.637.996,56	70.342.146,34
480232	Rendimientos sobre recursos entregados en administración	83.467.075,96	51.557.083,11
480250	Intereses de sentencias a favor de la entidad	0,00	945.173,96
480253	Recuperación de cuentas por cobrar, préstamos por cobrar e inversiones dados de baja en periodos anteriores	0,00	89.999.999,00
4806	AJUSTE POR DIFERENCIA EN CAMBIO	370.508.065,39	227.549.661,92
480636	Inversiones	370.508.065,39	227.549.661,92
5	GASTOS	247.169.787.222,48	144.739.206.561,67
	GASTOS DE ADMINISTRACIÓN Y OPERACIÓN	234.395.654.359,08	142.454.951.497,20
51	DE ADMINISTRACIÓN Y OPERACIÓN	218.088.649.758,50	126.827.829.827,60
5101	SUELDOS Y SALARIOS	30.328.869.864,50	28.253.118.672,00
510101	Sueldos	26.729.286.976,50	24.953.397.569,00
510103	Horas extras y festivos	43.861.880,00	55.098.537,00
510110	Prima técnica	1.657.156.250,00	1.422.864.447,00
510119	Bonificaciones	1.093.555.565,00	1.054.987.962,00
510123	Auxilio de transporte	511.037.644,00	479.730.102,00
510160	Subsidio de alimentación	293.971.549,00	287.040.055,00
5102	CONTRIBUCIONES IMPUTADAS	197.932.046,00	172.069.101,00
510201	Incapacidades	197.932.046,00	172.069.101,00
5103	CONTRIBUCIONES EFECTIVAS	8.304.191.010,00	7.680.249.875,00
510302	Aportes a cajas de compensación familiar	1.532.059.685,00	1.415.692.849,00
510303	Cotizaciones a seguridad social en salud	2.676.329.115,00	2.468.021.741,50
510305	Cotizaciones a riesgos laborales	336.012.813,00	312.391.100,00
510306	Cotizaciones a entidades administradoras del régimen de prima media	3.759.789.397,00	3.484.144.184,50
5104	APORTES SOBRE LA NÓMINA	1.924.224.100,00	1.782.978.581,00
510401	Aportes al icbf	1.154.947.700,00	1.069.597.129,00
510402	Aportes al sena	769.276.400,00	713.381.452,00
5107	PRESTACIONES SOCIALES	14.789.356.671,00	12.730.521.031,00
510701	Vacaciones	2.401.601.442,00	2.472.951.638,00
510702	Cesantías	4.069.270.904,00	2.712.984.307,00
510704	Prima de vacaciones	2.371.251.683,00	2.010.152.492,00
510705	Prima de navidad	2.105.923.196,00	1.996.443.383,00
510706	Prima de servicios	0,00	296.227.688,00
510707	Bonificación especial de recreación	157.034.640,00	118.930.832,00
510790	Otras primas	3.684.274.806,00	3.122.830.691,00
5108	GASTOS DE PERSONAL DIVERSOS	4.373.000,00	186.810.216,10
510804	Dotación y suministro a trabajadores	3.600.000,00	186.810.216,10
510807	Gastos de viaje	197.000,00	0,00
510890	Otros gastos de personal diversos	576.000,00	0,00
5111	GENERALES	161.982.824.482,00	75.351.396.965,19
511105	Gastos de organización y puesta en marcha	821.200,00	0,00
511109	Gastos de desarrollo	100.000,00	0,00
511113	Vigilancia y seguridad	0,00	2.378.666.508,89

Codigo	Cuentas	sep-24	sep-23
511114	Materiales y suministros	2.753.340.197,10	320.833.959,29
511115	Mantenimiento	3.621.706.851,39	853.052.441,28
511116	Reparaciones	251.429.759,46	426.618,24
511117	Servicios públicos	2.294.306.310,12	1.743.200.804,48
511118	Arrendamiento operativo	751.489.212,21	659.858.955,52
511119	Viáticos y gastos de viaje	2.747.944.824,75	3.136.442.155,02
511120	Publicidad y propaganda	518.923,00	6.945,00
511121	Impresos, publicaciones, suscripciones y afiliaciones	313.134.362,80	93.393.301,00
511122	Fotocopias	2.067.000,00	2.423.500,00
511123	Comunicaciones y transporte	4.258.816.554,72	2.025.289.615,03
511125	Seguros generales	2.955.427.643,27	2.437.695.768,80
511132	Combustibles y lubricantes	8.235.294,00	0,00
511133	Seguridad industrial	2.276.190,00	392.700,00
511146	Combustibles y lubricantes	413.992.341,81	340.825.813,34
511147	Servicios portuarios y aeroportuarios	6.938.800,00	2.386.000,00
511148	Servicio de reclutamiento	5.290.776,00	0,00
511149	Servicios de aseo, cafetería, restaurante y lavandería	7.637.777.157,90	1.972.582.996,89
511150	Procesamiento de información	241.576,00	0,00
511155	Elementos de aseo, lavandería y cafetería	699.246,00	615.249,00
511159	Licencias	3.847.032,00	127.978.872,00
511166	Costas procesales	4.180.000,00	0,00
511174	Asignación de bienes y servicios	308.600,00	0,00
511178	Comisiones	200.904.787,67	51.188.673,00
511179	Honorarios	116.776.708.456,36	53.630.328.417,29
511180	Servicios	16.905.331.857,57	5.238.767.055,72
511183	Servicios de telecomunicaciones, transmisión y suministro de información	60.318.710,01	321.416.949,33
511190	Otros gastos generales	4.670.817,86	13.623.666,07
512001	5120 IMPUESTOS, CONTRIBUCIONES Y TASAS	556.878.585,00	670.685.386,31
512009	Impuesto predial unificado	404.993.775,00	379.647.196,00
512009	Impuesto de industria y comercio	108.131.809,00	134.638.963,00
512010	Tasas	0,00	100.523,00
512011	Impuesto sobre vehículos automotores	0,00	5.467.000,00
512034	Sobretasa ambiental	5.236.462,00	16.027.652,00
512035	Estampillas	33.927.986,00	108.765.980,31
512090	Otros impuestos, contribuciones y tasas	4.588.553,00	26.038.072,00
	53 DETERIORO, DEPRECIACIONES, AMORTIZACIONES Y PROVISIONES	15.990.307.957,97	14.721.071.724,58
5347	DETERIORO DE CUENTAS POR COBRAR	46.903.642,47	0,00
534702	Prestación de servicios	46.903.642,47	0,00
5360	DEPRECIACIÓN DE PROPIEDADES, PLANTA Y EQUIPO	11.176.755.411,50	6.276.714.029,58
536001	EDIFICACIONES	579.088.094,68	571.953.648,27
536004	Maquinaria y equipo	90.661.517,78	57.671.481,39
536005	Equipo médico y científico	3.563.326.419,65	1.130.752.098,40
536006	Muebles, enseres y equipo de oficina	66.850.419,42	60.503.591,66
536007	Equipos de comunicación y computación	5.896.250.275,45	3.654.991.674,94
536008	Equipos de transporte, tracción y elevación	964.595.169,52	800.167.910,92
536009	EQUIPOS DE COMEDOR, COCINA, DESPENSA Y HOTELERÍA	15.983.515,00	673.624,00
5366	AMORTIZACIÓN DE ACTIVOS INTANGIBLES	1.780.535.478,00	2.598.358.935,00
536605	Licencias	1.780.535.478,00	2.598.358.935,00
5368	PROVISIÓN LITIGIOS Y DEMANDAS	2.986.113.426,00	5.845.998.760,00
536803	Administrativas	2.986.113.426,00	5.845.998.760,00
	57 OPERACIONES INTERSTITUCIONALES	54.701.602,91	77.162.813,09
5720	OPERACIONES DE ENLACE	54.701.602,91	77.162.813,09
572080	Recaudos	54.701.602,91	77.162.813,09
	58 OTROS GASTOS	13.036.127.903,10	3.113.142.196,40
	OTROS GASTOS OPERACIONALES	261.995.039,70	828.887.131,93
5802	Comisiones	107.248.242,36	153.409.177,97
580240	Comisiones servicios financieros	107.248.242,36	153.409.177,97
5803	AJUSTE POR DIFERENCIA EN CAMBIO	154.735.397,34	675.477.953,96
580336	Inversiones	154.735.397,34	675.477.953,96
5804	Financieros	11.400,00	0,00
580405	Administración y emisión de títulos valores	11.400,00	0,00
	6 COSTOS DE VENTAS	37.700.101,64	48.270.179,55
	62 COSTO DE VENTAS DE BIENES	37.700.101,64	48.270.179,55
6205	Bienes producidos	37.700.101,64	48.270.179,55
620507	Impresos y publicaciones	37.700.101,64	48.270.179,55
	INGRESOS NO OPERACIONALES	12.277.639.666,67	941.571.565,27
4808	INGRESOS DIVERSOS	12.277.639.666,67	941.571.565,27
480815	Fotocopias	2.119.035,00	3.216.801,00
480817	Arrendamiento operativo	73.109.243,00	13.865.546,00
480827	Aprovechamientos	5.380.801.075,08	865.636.095,04
480828	Indemnizaciones	49.501.554,00	31.892.549,00
480863	Reintegros	9.353.684,00	1.105.098,00

Código	Cuentas	sep-24	sep-23
480864	Devolución de transferencias no condicionadas reconocidas en periodos anteriores	0,00	25.852.085,09
480890	Otros ingresos diversos	6.762.755.075,59	3.391,14
4831	REVERSIÓN DE PROVISIONES	2.803.680.086,00	8.937.594,00
483101	Litigios y demandas	2.803.680.086,00	8.937.594,00
	OTROS GASTOS NO OPERACIONALES	12.774.132.863,40	2.284.255.064,47
5890	GASTOS DIVERSOS	12.765.685.104,40	2.284.041.757,47
589003	Impuestos asumidos	4.838.163.117,22	2.208.934.344,12
589012	Sentencias	0,00	16.951.134,00
589019	Pérdida por baja en cuentas de activos no financieros	15.282.763,77	49.725.613,72
589090	Otros gastos diversos	7.912.239.223,41	8.430.665,63
5895	DEVOLUCIONES, REBAJAS Y DESCUENTOS EN VENTA DE SERVICIOS	8.447.759,00	213.307,00
589510	Servicios de documentación e identificación	0,00	124.719,00
589516	OTROS SERVICIOS	8.447.759,00	88.588,00
	EXCEDENTE (DEFICIT) OPERACIONAL	140.513.131.519,64	18.847.260.939,04
	EXCEDENTE (DEFICIT) NO OPERACIONAL	2.307.186.889,27	-1.333.745.905,20
	EXCEDENTE (DEFICIT) DEL EJERCICIO	142.820.318.408,91	17.513.515.033,84



GUSTAVO ADOLFO MARULANDA MORALES
C.C. 79453983 de Bogotá
Representante Legal



ALEXANDER VILLAMIZAR MOLINA
C.C. 88.272.313 de Cúcuta
T.P No. 134860-T J.C.C
Contador

Reporte de Información
Entidad: Instituto Geográfico Agustín Codazzi
Categoría: INFORMACIÓN CONTABLE PÚBLICA - CONVERGENCIA
Ambito: ENTIDADES DE GOBIERNO
Periodo: 2024 -07-09

Formulario: CGN2015_001_SALDOS_Y_MOVIMIENTOS_CONVERGENCIA

CODIGO	NOMBRE	SALDO INICIAL(Pesos)	MOVIMIENTO DEBITO(Pesos)	MOVIMIENTO CREDITO(Pesos)	SALDO FINAL(Pesos)	SALDO FINAL CORRIENTE(Pesos)	SALDO FINAL NO CORRIENTE(Pesos)
1	ACTIVOS	368082312748,07	48237436215,14	56595336680,81	359724412282,40	3966547230,21	320057865052,19
1.1	EFFECTIVO Y EQUIVALENTES AL EFFECTIVO	4333502067,31	12185698421,45	10948530807,79	5570669680,97	5570669680,97	0,00
1.1.05	CAJA	7500000,00	0,00	0,00	7500000,00	7500000,00	0,00
1.1.05.02	CAJA MENOR	7500000,00	0,00	0,00	7500000,00	7500000,00	0,00
1.1.10	DEPÓSITOS EN INSTITUCIONES FINANCIERAS	1795781487,62	12067183853,93	10867110705,05	2995854636,50	2995854636,50	0,00
1.1.10.05	CUENTA CORRIENTE	1795781487,62	12067183853,93	10867110705,05	2995854636,50	2995854636,50	0,00
1.1.33	EQUIVALENTES AL EFFECTIVO	2530220579,69	118514567,52	81420102,74	2567315044,47	2567315044,47	0,00
1.1.33.01	CERTIFICADOS DE DEPÓSITO DE AHORRO A TÉRMINO	2530220579,69	118514567,52	81420102,74	2567315044,47	2567315044,47	0,00
1.3	CUENTAS POR COBRAR	2005572708,67	3929468953,40	4046727501,52	1888318660,55	1888318660,55	0,00
1.3.11	CONTRIBUCIONES TASAS E INGRESOS NO TRIBUTARIOS	9425537,93	228344659,18	228425788,09	9344409,02	9344409,02	0,00
1.3.11.47	DOCUMENTOS DE IDENTIDAD	3964163,93	0,00	103984,00	3860179,93	3860179,93	0,00
1.3.11.50	ANTECEDENTES Y CERTIFICACIONES	5461374,00	228344659,18	228321804,09	5484229,09	5484229,09	0,00
1.3.16	VENTA DE BIENES	522500,00	10275400,00	10527400,00	270500,00	270500,00	0,00
1.3.16.04	BIENES PRODUCIDOS	522500,00	9319500,00	9571500,00	270500,00	270500,00	0,00
1.3.16.06	BIENES COMERCIALIZADOS	0,00	95900,00	95900,00	0,00	0,00	0,00
1.3.17	PRESTACIÓN DE SERVICIOS	2932956653,37	3242958910,75	3338525684,28	2837389879,84	2837389879,84	0,00
1.3.17.15	ASISTENCIA TÉCNICA	309735341,00	531901324,00	334941474,00	506695191,00	506695191,00	0,00
1.3.17.20	SERVICIOS DE INVESTIGACIÓN CIENTÍFICA Y TECNOLÓGICA	2623221312,37	2711057586,75	3003584210,28	2330694688,84	2330694688,84	0,00
1.3.84	OTRAS CUENTAS POR COBRAR	243872447,37	399994437,00	421353082,68	222513801,69	222513801,69	0,00
1.3.84.26	PAGO POR CUENTA DE TERCEROS	175460308,32	42810644,00	20645802,00	197625150,32	197625150,32	0,00
1.3.84.32	RESPONSABILIDADES FISCALES	46407690,47	0,00	46407690,47	0,00	0,00	0,00
1.3.84.39	ARRENDAMIENTO OPERATIVO	0,00	295759325,00	286691825,00	9067500,00	9067500,00	0,00
1.3.84.55	REINTEGROS	0,00	3530396,00	3530396,00	0,00	0,00	0,00
1.3.84.90	OTRAS CUENTAS POR COBRAR	22004448,58	57894072,00	64077369,21	15821151,37	15821151,37	0,00
1.3.85	CUENTAS POR COBRAR DE DIFÍCIL RECAUDO	467273460,00	47895546,47	991904,00	514177102,47	514177102,47	0,00
1.3.85.02	PRESTACIÓN DE SERVICIOS	467273460,00	47895546,47	991904,00	514177102,47	514177102,47	0,00
1.3.86	DETERIORO ACUMULADO DE CUENTAS POR COBRAR (CR)	-1648473390,00	0,00	46903642,47	-1695377032,47	-1695377032,47	0,00
1.3.86.02	PRESTACIÓN DE SERVICIOS	-1648473390,00	0,00	46903642,47	-1695377032,47	-1695377032,47	0,00
1.5	INVENTARIOS	1611292412,69	5458714,77	15893483,22	1600857644,24	1600857644,24	0,00
1.5.05	BIENES PRODUCIDOS	1597313820,33	5058714,77	15893483,22	1586479051,88	1586479051,88	0,00
1.5.05.06	IMPRESOS Y PUBLICACIONES	1597313820,33	5058714,77	15893483,22	1586479051,88	1586479051,88	0,00
1.5.14	MATERIALES Y SUMINISTROS	13978592,36	400000,00	0,00	14378592,36	14378592,36	0,00
1.5.14.21	DOTACIÓN A TRABAJADORES	0,00	400000,00	0,00	400000,00	400000,00	0,00
1.5.14.23	COMBUSTIBLES Y LUBRICANTES	13978592,36	0,00	0,00	13978592,36	13978592,36	0,00
1.6	PROPIEDADES, PLANTA Y EQUIPO	196675146785,54	23576307603,73	25558054777,89	193693399611,38	0,00	193693399611,38
1.6.05	TERRENOS	52425092835,00	0,00	0,00	52425092835,00	0,00	52425092835,00
1.6.05.01	URBANOS	20394485835,00	0,00	0,00	20394485835,00	0,00	20394485835,00
1.6.05.02	RURALES	506547000,00	0,00	0,00	506547000,00	0,00	506547000,00
1.6.05.05	TERRENOS DE PROPIEDAD DE TERCEROS	3152406000,00	0,00	0,00	3152406000,00	0,00	3152406000,00
1.6.35	BIENES MUEBLES EN BODEGA	17900209294,97	8885743660,43	18653049232,08	8132903723,32	0,00	8132903723,32
1.6.35.01	MAQUINARIA Y EQUIPO	60729866,76	133444864,28	133444864,28	60729866,76	0,00	60729866,76
1.6.35.02	EQUIPO MÉDICO Y CIENTÍFICO	9130391995,96	3830986598,44	9313582681,43	3647795912,97	0,00	3647795912,97
1.6.35.03	MUEBLES, ENSERES Y EQUIPO DE OFICINA	106334331,23	11707406,20	3448645,20	114593092,23	0,00	114593092,23
1.6.35.04	EQUIPOS DE COMUNICACIÓN Y COMPUTACIÓN	8591552252,02	4860613610,51	9153581860,17	4298584002,36	0,00	4298584002,36
1.6.35.05	EQUIPOS DE TRANSPORTE, TRACCIÓN Y ELEVACIÓN	11200849,00	48991181,00	48991181,00	11200849,00	0,00	11200849,00
1.6.37	PROPIEDADES, PLANTA Y EQUIPO NO EXPLOTADOS	7645001781,92	1529770906,17	640826715,17	8533945972,92	0,00	8533945972,92
1.6.37.07	MAQUINARIA Y EQUIPO	83608034,27	20319707,86	16184000,00	87743742,13	0,00	87743742,13
1.6.37.08	EQUIPO MÉDICO Y CIENTÍFICO	457948637,67	105205371,51	16264012,03	546889997,15	0,00	546889997,15
1.6.37.09	MUEBLES, ENSERES Y EQUIPO DE OFICINA	68507855,15	0,00	3973640,38	64534214,77	0,00	64534214,77
1.6.37.10	EQUIPOS DE COMUNICACIÓN Y COMPUTACIÓN	6560876925,26	1208177069,65	507422537,90	7261631457,01	0,00	7261631457,01
1.6.37.11	EQUIPOS DE TRANSPORTE, TRACCIÓN Y ELEVACIÓN	474060329,57	196068757,15	96982524,86	573146561,86	0,00	573146561,86
1.6.40	EDIFICACIONES	74662781855,81	0,00	0,00	74662781855,81	0,00	74662781855,81
1.6.40.01	EDIFICIOS Y CASAS	61495083815,26	0,00	0,00	61495083815,26	0,00	61495083815,26
1.6.40.02	OFICINAS	12120153623,86	0,00	0,00	12120153623,86	0,00	12120153623,86
1.6.40.17	PARQUEADEROS Y GARAJES	991544416,69	0,00	0,00	991544416,69	0,00	991544416,69
1.6.40.19	INSTALACIONES DEPORTIVAS Y RECREACIONALES	56000000,00	0,00	0,00	56000000,00	0,00	56000000,00
1.6.55	MAQUINARIA Y EQUIPO	1723453145,17	149628864,28	20319707,86	1852762301,59	0,00	1852762301,59

Reporte de Información
Entidad: Instituto Geográfico Agustín Codazzi
Categoría: INFORMACIÓN CONTABLE PUBLICA - CONVERGENCIA
Ambito: ENTIDADES DE GOBIERNO
Periodo: 2024 -07-09

Formulario: CGN2015_001_SALDOS_Y_MOVIMIENTOS_CONVERGENCIA

1.6.55.01	EQUIPO DE CONSTRUCCIÓN	1607663657,79	149628864,28	20319707,86	1736972814,21	0,00	1736972814,21
1.6.55.05	EQUIPO DE MÚSICA	3594908,25	0,00	0,00	3594908,25	0,00	3594908,25
1.6.55.11	HERRAMIENTAS Y ACCESORIOS	94813879,13	0,00	0,00	94813879,13	0,00	94813879,13
1.6.55.26	EQUIPO DE SEGURIDAD Y RESCATE	17380700,00	0,00	0,00	17380700,00	0,00	17380700,00
1.6.60	EQUIPO MÉDICO Y CIENTÍFICO	35681243254,95	7965976029,77	755818787,49	42891400497,23	0,00	42891400497,23
1.6.60.01	EQUIPO DE INVESTIGACIÓN	26824292681,41	2199368234,00	755818787,49	28267842127,92	0,00	28267842127,92
1.6.60.02	EQUIPO DE LABORATORIO	8856950573,54	5766607795,77	0,00	14623558369,31	0,00	14623558369,31
1.6.65	MUEBLES, ENSERES Y EQUIPO DE OFICINA	823806325,07	3973640,38	3395029,00	824384936,45	0,00	824384936,45
1.6.65.01	MUEBLES Y ENSERES	783433662,23	3973640,38	3395029,00	784012273,61	0,00	784012273,61
1.6.65.02	EQUIPO Y MÁQUINA DE OFICINA	40372662,84	0,00	0,00	40372662,84	0,00	40372662,84
1.6.70	EQUIPOS DE COMUNICACIÓN Y COMPUTACIÓN	50463981603,50	4883770402,99	1034057749,19	54313694257,30	0,00	54313694257,30
1.6.70.01	EQUIPO DE COMUNICACIÓN	6798615425,69	82284422,37	8692069,88	6872207778,18	0,00	6872207778,18
1.6.70.02	EQUIPO DE COMPUTACIÓN	43665366177,81	4801485980,62	1025365679,31	47441486479,12	0,00	47441486479,12
1.6.75	EQUIPOS DE TRANSPORTE, TRACCIÓN Y ELEVACIÓN	13869154722,87	72790512,83	122885564,12	13819059671,58	0,00	13819059671,58
1.6.75.01	AÉREO	11639311438,83	48991181,00	49702371,09	11638600248,74	0,00	11638600248,74
1.6.75.02	TERRESTRE	2052305200,04	23799331,83	73183193,03	2002921338,84	0,00	2002921338,84
1.6.75.04	MARÍTIMO Y FLUVIAL	177538084,00	0,00	0,00	177538084,00	0,00	177538084,00
1.6.80	EQUIPOS DE COMEDOR, COCINA, DESPENSA Y HOTELERÍA	362274952,71	0,00	0,00	362274952,71	0,00	362274952,71
1.6.80.02	EQUIPO DE RESTAURANTE Y CAFETERÍA	362195136,71	0,00	0,00	362195136,71	0,00	362195136,71
1.6.80.05	EQUIPOS DE COMEDOR, COCINA, DESPENSA Y HOTELERÍA PENDIENTES DE LEGALIZAR	79816,00	0,00	0,00	79816,00	0,00	79816,00
1.6.81	BIENES DE ARTE Y CULTURA	174230267,77	0,00	0,00	174230267,77	0,00	174230267,77
1.6.81.05	ELEMENTOS DE MUSEO	47000000,00	0,00	0,00	47000000,00	0,00	47000000,00
1.6.81.07	LIBROS Y PUBLICACIONES DE INVESTIGACIÓN Y CONSULTA	127230267,77	0,00	0,00	127230267,77	0,00	127230267,77
1.6.85	DEPRECIACIÓN ACUMULADA DE PROPIEDADES, PLANTA Y EQUIPO (CR)	-51402325130,20	84653586,88	4327701992,98	-55645373536,30	0,00	-55645373536,30
1.6.85.01	EDIFICACIONES	-4546987233,86	0,00	201813386,21	-474880620,07	0,00	-474880620,07
1.6.85.04	MAQUINARIA Y EQUIPO	-388911419,57	0,00	44693120,05	-433604539,62	0,00	-433604539,62
1.6.85.05	EQUIPO MÉDICO Y CIENTÍFICO	-7568539087,75	9339458,89	1392110851,05	-8951310479,91	0,00	-8951310479,91
1.6.85.06	MUEBLES, ENSERES Y EQUIPO DE OFICINA	-521751808,31	2299097,00	27048644,07	-546501355,38	0,00	-546501355,38
1.6.85.07	EQUIPOS DE COMUNICACIÓN Y COMPUTACIÓN	-34001780536,17	73015030,99	2332456916,49	-36261222421,67	0,00	-36261222421,67
1.6.85.08	EQUIPOS DE TRANSPORTE, TRACCIÓN Y ELEVACIÓN	-4358460596,91	0,00	323458286,11	-4681918883,02	0,00	-4681918883,02
1.6.85.09	EQUIPOS DE COMEDOR, COCINA, DESPENSA Y HOTELERÍA	-1589447,63	0,00	6120789,00	-22015236,63	0,00	-22015236,63
1.6.95	DETERIORO ACUMULADO DE PROPIEDADES, PLANTA Y EQUIPO (CR)	-8653758124,00	0,00	0,00	-8653758124,00	0,00	-8653758124,00
1.6.95.05	EDIFICACIONES	-6779554925,00	0,00	0,00	-6779554925,00	0,00	-6779554925,00
1.6.95.09	EQUIPO MÉDICO Y CIENTÍFICO	-166653694,00	0,00	0,00	-166653694,00	0,00	-166653694,00
1.6.95.11	EQUIPOS DE COMUNICACIÓN Y COMPUTACIÓN	-1659547113,00	0,00	0,00	-1659547113,00	0,00	-1659547113,00
1.6.95.12	EQUIPO DE TRANSPORTE, TRACCIÓN Y ELEVACIÓN	-48002392,00	0,00	0,00	-48002392,00	0,00	-48002392,00
1.9	OTROS ACTIVOS	164456794273,86	8540502521,79	16026130110,39	15697116685,26	30606701244,45	126364465440,81
1.9.05	BIENES Y SERVICIOS PAGADOS POR ANTICIPADO	3661869229,00	0,00	3661632708,96	236520,04	236520,04	0,00
1.9.05.90	OTROS BIENES Y SERVICIOS PAGADOS POR ANTICIPADO	3661869229,00	0,00	3661632708,96	236520,04	236520,04	0,00
1.9.06	AVANCES Y ANTICIPOS ENTREGADOS	675979729,92	4270486325,17	2893065384,83	2053400670,26	2053400670,26	0,00
1.9.06.03	AVANCES PARA VIÁTICOS Y GASTOS DE VIAJE	633023357,92	1963269121,17	1447755375,83	1148537103,26	1148537103,26	0,00
1.9.06.04	ANTICIPO PARA ADQUISICIÓN DE BIENES Y SERVICIOS	42956372,00	2307217204,00	1445310009,00	904863567,00	904863567,00	0,00
1.9.07	DERECHOS DE COMPENSACIONES POR IMPUESTOS Y CONTRIBUCIONES	3343964,00	276500,00	0,00	3620464,00	3620464,00	0,00
1.9.07.06	ANTICIPO DE IMPUESTO DE INDUSTRIA Y COMERCIO	3343964,00	276500,00	0,00	3620464,00	3620464,00	0,00
1.9.08	RECURSOS ENTREGADOS EN ADMINISTRACIÓN	45019428886,91	1354938222,19	7087538995,00	39286828114,10	10817198746,05	28469629368,05
1.9.08.01	EN ADMINISTRACIÓN	45019428886,91	1354938222,19	7087538995,00	39286828114,10	10817198746,05	28469629368,05
1.9.26	DERECHOS EN FIDEICOMISO	16272358138,00	986610745,00	15834025975,00	15834025975,00	15834025975,00	0,00
1.9.26.03	FIDUCIA MERCANTIL - PATRIMONIO AUTÓNOMO	16272358138,00	986610745,00	1424942908,00	15834025975,00	15834025975,00	0,00
1.9.70	ACTIVOS INTANGIBLES	114897157374,26	487155176,48	0,00	115384312550,74	0,00	115384312550,74
1.9.70.05	DERECHOS	47293288563,21	0,00	0,00	47293288563,21	0,00	47293288563,21
1.9.70.07	LICENCIAS	67603868811,05	487155176,48	0,00	68091023987,53	0,00	68091023987,53
1.9.75	AMORTIZACIÓN ACUMULADA DE ACTIVOS INTANGIBLES (CR)	-17489476477,98	0,00	0,00	-17489476477,98	0,00	-17489476477,98
1.9.75.07	LICENCIAS	-17489476477,98	0,00	0,00	-17489476477,98	0,00	-17489476477,98
1.9.86	ACTIVOS DIFERIDOS	1416133429,75	1441035552,95	958950113,60	1898218869,10	1898218869,10	0,00
1.9.86.09	SEGUROS CON COBERTURA MAYOR A DOCE MESES	1416133429,75	1441035552,95	958950113,60	1898218869,10	1898218869,10	0,00
2	PASIVOS	47283225835,07	138513896735,65	130515690784,71	39285019884,13	39285019884,13	0,00
2.4	CUENTAS POR PAGAR	23799614078,51	112682430188,65	106741192472,71	17858376362,57	17858376362,57	0,00
2.4.01	ADQUISICIÓN DE BIENES Y SERVICIOS NACIONALES	18163292998,46	7666536024,79	72253930940,21	13751867913,88	13751867913,88	0,00

Reporte de Información
Entidad: Instituto Geográfico Agustín Codazzi
Categoría: INFORMACIÓN CONTABLE PUBLICA - CONVERGENCIA
Ambito: ENTIDADES DE GOBIERNO
Periodo: 2024 -07-09

Formulario: CGN2015_001_SALDOS_Y_MOVIMIENTOS_CONVERGENCIA

2.4.01.01	BIENES Y SERVICIOS	2078927,00	168762397,68	2495014516,08	2328331045,40	2328331045,40	0,00
2.4.01.02	PROYECTOS DE INVERSIÓN	18161214071,46	76496593627,11	69758916424,13	11423536868,48	11423536868,48	0,00
2.4.03	TRANSFERENCIAS POR PAGAR	0,00	1175812776,47	1175812776,47	0,00	0,00	0,00
2.4.03.15	OTRAS TRANSFERENCIAS	0,00	1175812776,47	1175812776,47	0,00	0,00	0,00
2.4.07	RECURSOS A FAVOR DE TERCEROS	2146063051,16	10384552559,55	9832428435,36	1593938926,97	1593938926,97	0,00
2.4.07.06	COBRO CARTERA DE TERCEROS	23614368,00	36953638,00	18549559,00	5210289,00	5210289,00	0,00
2.4.07.20	RECAUDOS POR CLASIFICAR	2094305576,16	10295177453,55	9492321085,36	1291449207,97	1291449207,97	0,00
2.4.07.22	ESTAMPILLAS	28143107,00	52421468,00	321557791,00	297279430,00	297279430,00	0,00
2.4.24	DESCUENTOS DE NÓMINA	439119441,00	3125564318,00	2829890281,00	143445404,00	143445404,00	0,00
2.4.24.01	APORTES A FONDOS PENSIONALES	125280900,00	844414400,00	760934600,00	41801100,00	41801100,00	0,00
2.4.24.02	APORTES A SEGURIDAD SOCIAL EN SALUD	114283200,00	737857800,00	668737600,00	45163000,00	45163000,00	0,00
2.4.24.04	SINDICATOS	5192199,00	35699561,00	35487386,00	4980024,00	4980024,00	0,00
2.4.24.05	COOPERATIVAS	39763148,00	312392001,00	279847281,00	7218428,00	7218428,00	0,00
2.4.24.06	FONDOS DE EMPLEADOS	66102146,00	411429815,00	359775627,00	14447958,00	14447958,00	0,00
2.4.24.07	LIBRANZAS	53537701,00	461032393,00	428183132,00	20688440,00	20688440,00	0,00
2.4.24.08	CONTRATOS DE MEDICINA PREPAGADA	7258286,00	48165519,00	42137924,00	1230691,00	1230691,00	0,00
2.4.24.11	EMBARGOS JUDICIALES	7841861,00	39465813,00	33539715,00	1915763,00	1915763,00	0,00
2.4.24.13	CUENTA DE AHORRO PARA EL FOMENTO DE LA CONSTRUCCIÓN (AFC)	19860000,00	235107016,00	221247016,00	6000000,00	6000000,00	0,00
2.4.36	RETENCIÓN EN LA FUENTE E IMPUESTO DE TIMBRE	1511035381,22	7157250160,00	7539909888,00	1893695109,22	1893695109,22	0,00
2.4.36.03	HONORARIOS	588867427,00	2057150978,00	1758089671,00	289806120,00	289806120,00	0,00
2.4.36.04	COMISIONES	610,00	1563390,00	3126910,00	1564130,00	1564130,00	0,00
2.4.36.05	SERVICIOS	5234944,00	72617292,00	84881783,00	17499435,00	17499435,00	0,00
2.4.36.06	ARRENDAMIENTOS	2510501,00	12002566,00	11536905,00	2044840,00	2044840,00	0,00
2.4.36.08	COMPRAS	29542666,00	507158765,00	821643907,00	344027808,00	344027808,00	0,00
2.4.36.15	RENTAS DE TRABAJO	438530054,00	2323916007,00	2241038239,00	355652286,00	355652286,00	0,00
2.4.36.25	IMPUESTO A LAS VENTAS RETENIDO	163623523,00	1211632072,00	1581540005,00	533531456,00	533531456,00	0,00
2.4.36.26	CONTRATOS DE CONSTRUCCIÓN	8311240,00	33846878,00	27530473,00	1994835,00	1994835,00	0,00
2.4.36.27	RETENCIÓN DE IMPUESTO DE INDUSTRIA Y COMERCIO POR COMPRAS	269651846,22	919880091,00	977868386,00	327640141,22	327640141,22	0,00
2.4.36.90	OTRAS RETENCIONES	4762570,00	17482121,00	32653609,00	19934058,00	19934058,00	0,00
2.4.40	IMPUESTOS, CONTRIBUCIONES Y TASAS	1338000,00	39075848,81	39203561,81	1465713,00	1465713,00	0,00
2.4.40.04	IMPUESTO DE INDUSTRIA Y COMERCIO	1338000,00	39075848,81	39203561,81	1465713,00	1465713,00	0,00
2.4.45	IMPUESTO AL VALOR AGREGADO - IVA	79277674,42	5933700605,39	5309707351,91	-544715579,06	-544715579,06	0,00
2.4.45.01	VENTA DE BIENES	0,00	394426204,12	439571204,12	45145000,00	45145000,00	0,00
2.4.45.02	VENTA DE SERVICIOS	136603127,48	384597717,02	364866417,29	116871827,75	116871827,75	0,00
2.4.45.05	COMPRA DE BIENES (DB)	-57325453,06	4792942825,06	4143535871,26	-706732406,81	-706732406,81	0,00
2.4.45.80	VALOR PAGADO (DB)	0,00	361733859,24	361733859,24	0,00	0,00	0,00
2.4.60	CRÉDITOS JUDICIALES	0,00	1180862370,56	1180862370,56	0,00	0,00	0,00
2.4.60.02	SENTENCIAS	0,00	1180862370,56	1180862370,56	0,00	0,00	0,00
2.4.90	OTRAS CUENTAS POR PAGAR	1459487532,25	7020255525,08	6579446867,39	1018678874,56	1018678874,56	0,00
2.4.90.27	VIÁTICOS Y GASTOS DE VIAJE	435228,00	0,00	0,00	435228,00	435228,00	0,00
2.4.90.32	CHEQUES NO COBRADOS O POR RECLAMAR	1340867,00	8610928,00	7270061,00	0,00	0,00	0,00
2.4.90.40	SALDOS A FAVOR DE BENEFICIARIOS	1071736927,18	247955408,31	14134978,00	837916496,87	837916496,87	0,00
2.4.90.50	APORTES AL ICBF Y SENA	291860700,00	826829200,00	595880500,00	60912000,00	60912000,00	0,00
2.4.90.51	SERVICIOS PÚBLICOS	0,00	770795209,00	809044260,00	38249051,00	38249051,00	0,00
2.4.90.54	HONORARIOS	0,00	1198729018,00	1220967019,00	22238001,00	22238001,00	0,00
2.4.90.55	SERVICIOS	92693640,07	3714492637,80	3680727095,42	58928097,69	58928097,69	0,00
2.4.90.58	ARRENDAMIENTO OPERATIVO	1420170,00	252843123,97	251422953,97	0,00	0,00	0,00
2.5	BENEFICIOS A LOS EMPLEADOS	7697314228,00	19758738613,00	21318730709,00	9257306324,00	9257306324,00	0,00
2.5.11	BENEFICIOS A LOS EMPLEADOS A CORTO PLAZO	7697314228,00	19758738613,00	21318730709,00	9257306324,00	9257306324,00	0,00
2.5.11.01	NÓMINA POR PAGAR	95899470,00	12053752939,07	12056867777,07	99014308,00	99014308,00	0,00
2.5.11.02	CESANTÍAS	0,00	1593461000,00	1593461000,00	0,00	0,00	0,00
2.5.11.04	VACACIONES	3103395179,00	657502048,00	696603923,00	3142497054,00	3142497054,00	0,00
2.5.11.05	PRIMA DE VACACIONES	2927567151,00	580539943,00	647110320,00	2994137528,00	2994137528,00	0,00
2.5.11.06	PRIMA DE SERVICIOS	0,00	67896287,00	67896287,00	0,00	0,00	0,00
2.5.11.07	PRIMA DE NAVIDAD	0,00	54298726,00	2106032825,00	2051734099,00	2051734099,00	0,00
2.5.11.08	LICENCIAS	0,00	35382383,07	35382383,07	0,00	0,00	0,00
2.5.11.09	BONIFICACIONES	719860507,00	429036851,00	409536058,00	700359714,00	700359714,00	0,00
2.5.11.10	OTRAS PRIMAS	0,00	800107822,34	800107822,34	0,00	0,00	0,00

Reporte de Información
Entidad: Instituto Geográfico Agustín Codazzi
Categoría: INFORMACIÓN CONTABLE PÚBLICA - CONVERGENCIA
Ambito: ENTIDADES DE GOBIERNO
Periodo: 2024 -07-09

Formulario: CGN2015_001_SALDOS_Y_MOVIMIENTOS_CONVERGENCIA

2.5.11.11	APORTES A RIESGOS LABORALES	28951600,00	141653800,00	125440000,00	12737800,00	12737800,00	0,00
2.5.11.22	APORTES A FONDOS PENSIONALES - EMPLEADOR	345675718,00	1512457219,00	1288603683,00	121822182,00	121822182,00	0,00
2.5.11.23	APORTES A SEGURIDAD SOCIAL EN SALUD - EMPLEADOR	242098504,00	1064410544,00	913338080,00	91026040,00	91026040,00	0,00
2.5.11.24	APORTES A CAJAS DE COMPENSACIÓN FAMILIAR	233866099,00	658622855,00	468734355,00	43977599,00	43977599,00	0,00
2.5.11.25	INCAPACIDADES	0,00	109616195,52	109616195,52	0,00	0,00	0,00
2.7	PROVISIONES	9796680389,00	3388427160,00	1804454329,00	8212707558,00	8212707558,00	0,00
2.7.01	LITIGIOS Y DEMANDAS	9796680389,00	3388427160,00	1804454329,00	8212707558,00	8212707558,00	0,00
2.7.01.03	ADMINISTRATIVAS	9796680389,00	3388427160,00	1804454329,00	8212707558,00	8212707558,00	0,00
2.9	OTROS PASIVOS	5989617139,56	2684300774,00	651313274,00	3956629639,56	3956629639,56	0,00
2.9.01	AVANCES Y ANTICIPOS RECIBIDOS	10000000,00	0,00	0,00	10000000,00	10000000,00	0,00
2.9.01.02	ANTICIPOS SOBRE CONVENIOS Y ACUERDOS	10000000,00	0,00	0,00	10000000,00	10000000,00	0,00
2.9.02	RECURSOS RECIBIDOS EN ADMINISTRACIÓN	4755170470,35	2471104076,00	636920320,00	2920986714,35	2920986714,35	0,00
2.9.02.01	EN ADMINISTRACIÓN	4755170470,35	2471104076,00	636920320,00	2920986714,35	2920986714,35	0,00
2.9.10	INGRESOS RECIBIDOS POR ANTICIPADO	1224446669,21	213196698,00	14392954,00	1025642925,21	1025642925,21	0,00
2.9.10.07	VENTAS	1224446669,21	213196698,00	14392954,00	1025642925,21	1025642925,21	0,00
3	PATRIMONIO	177610246110,36	5058683,00	13886562,00	177619073989,36	0,00	177619073989,36
3.1	PATRIMONIO DE LAS ENTIDADES DE GOBIERNO	177610246110,36	5058683,00	13886562,00	177619073989,36	0,00	177619073989,36
3.1.05	CAPITAL FISCAL	-7701622731,98	0,00	0,00	-7701622731,98	0,00	-7701622731,98
3.1.05.06	CAPITAL FISCAL	-7701622731,98	0,00	0,00	-7701622731,98	0,00	-7701622731,98
3.1.09	RESULTADOS DE EJERCICIOS ANTERIORES	18531186842,34	5058683,00	13886562,00	185320696721,34	0,00	185320696721,34
3.1.09.01	UTILIDADES O EXCEDENTES ACUMULADOS	282229313906,88	0,00	10112700,00	282239426606,88	0,00	282239426606,88
3.1.09.02	PÉRDIDA O DÉFICITS ACUMULADOS	-96917445064,54	5058683,00	3773862,00	-96918729885,54	0,00	-96918729885,54
4	INGRESOS	282288373764,30	5046320587,24	11278572555,97	390027805733,03	0,00	390027805733,03
4.1	INGRESOS FISCALES	404496735,99	16122032,71	234562545,20	622957248,48	0,00	622957248,48
4.1.10	CONTRIBUCIONES, TASAS E INGRESOS NO TRIBUTARIOS	404496735,99	16080393,71	234540906,20	622957248,48	0,00	622957248,48
4.1.10.84	ANTECEDENTES Y CERTIFICACIONES	404496735,99	16080393,71	234540906,20	622957248,48	0,00	622957248,48
4.1.95	DEVOLUCIONES Y DESCUENTOS (DB)	0,00	41639,00	41639,00	0,00	0,00	0,00
4.1.95.02	CONTRIBUCIONES, TASAS E INGRESOS NO TRIBUTARIOS	0,00	41639,00	41639,00	0,00	0,00	0,00
4.2	VENTA DE BIENES	15150446,00	778686,47	10264586,47	24636346,00	0,00	24636346,00
4.2.04	BIENES PRODUCIDOS	12355446,00	526686,47	9256786,47	21085546,00	0,00	21085546,00
4.2.04.01	IMPRESOS Y PUBLICACIONES	12355446,00	526686,47	9231586,47	21060346,00	0,00	21060346,00
4.2.04.90	OTROS BIENES PRODUCIDOS	0,00	0,00	25200,00	25200,00	0,00	25200,00
4.2.10	BIENES COMERCIALIZADOS	2795000,00	252000,00	1007800,00	3550800,00	0,00	3550800,00
4.2.10.04	IMPRESOS Y PUBLICACIONES	2795000,00	252000,00	1007800,00	3550800,00	0,00	3550800,00
4.3	VENTA DE SERVICIOS	4949699350,97	1423776258,64	2823194832,26	6349117924,59	0,00	6349117924,59
4.3.90	OTROS SERVICIOS	4949699350,97	1423776258,64	2823194832,26	6349117924,59	0,00	6349117924,59
4.3.90.04	ASISTENCIA TÉCNICA	331547193,00	121290016,00	437265666,00	647522843,00	0,00	647522843,00
4.3.90.17	SERVICIOS DE INVESTIGACIÓN CIENTÍFICA Y TECNOLÓGICA	4618152157,97	1302486242,64	2385929166,26	5701595081,59	0,00	5701595081,59
4.4	TRANSFERENCIAS Y SUBVENCIONES	307751414,00	0,00	264370535,00	572121949,00	0,00	572121949,00
4.4.28	OTRAS TRANSFERENCIAS	307751414,00	0,00	264370535,00	572121949,00	0,00	572121949,00
4.4.28.90	OTRAS TRANSFERENCIAS	307751414,00	0,00	264370535,00	572121949,00	0,00	572121949,00
4.7	OPERACIONES INTERINSTITUCIONALES	266698015122,39	3416005278,93	103564029530,92	366846039374,38	0,00	366846039374,38
4.7.05	FONDOS RECIBIDOS	259710831149,39	3416005278,93	101011080480,92	357305906351,38	0,00	357305906351,38
4.7.05.08	FUNCIONAMIENTO	49240070778,71	44000471,50	23416337680,62	72612407987,83	0,00	72612407987,83
4.7.05.10	INVERSIÓN	210470760370,68	3372004807,43	77594742800,30	284693498363,55	0,00	284693498363,55
4.7.22	OPERACIONES SIN FLUJO DE EFECTIVO	6987183973,00	0,00	2552949050,00	9540133023,00	0,00	9540133023,00
4.7.22.01	CRUCE DE CUENTAS	6987183973,00	0,00	2552949050,00	9540133023,00	0,00	9540133023,00
4.8	OTROS INGRESOS	9913260694,95	189638330,49	5889310526,12	15612932890,58	0,00	15612932890,58
4.8.02	FINANCIEROS	112357301,69	0,00	48747770,83	161105072,52	0,00	161105072,52
4.8.02.01	INTERESES SOBRE DEPÓSITOS EN INSTITUCIONES FINANCIERAS	50725225,17	0,00	26912771,39	77637996,56	0,00	77637996,56
4.8.02.32	RENDIMIENTOS SOBRE RECURSOS ENTREGADOS EN ADMINISTRACIÓN	61632076,52	0,00	21834999,44	83467075,96	0,00	83467075,96
4.8.06	AJUSTE POR DIFERENCIA EN CAMBIO	278906269,26	0,00	91601796,13	370508065,39	0,00	370508065,39
4.8.06.36	INVERSIONES	278906269,26	0,00	91601796,13	370508065,39	0,00	370508065,39
4.8.08	INGRESOS DIVERSOS	6718317038,00	189638330,49	5748960959,16	12277639666,67	0,00	12277639666,67
4.8.08.15	FOTOCOPIAS	1308592,00	0,00	810443,00	2119035,00	0,00	2119035,00
4.8.08.17	ARRENDAMIENTO OPERATIVO	29411764,00	155113439,00	198810918,00	73109243,00	0,00	73109243,00
4.8.08.27	APROVECHAMIENTOS	1632663099,64	0,00	3748137975,44	5380801075,08	0,00	5380801075,08
4.8.08.28	INDEMNIZACIONES	510373,00	0,00	48991181,00	49501554,00	0,00	49501554,00

Reporte de Información
Entidad: Instituto Geográfico Agustín Codazzi
Categoría: INFORMACIÓN CONTABLE PÚBLICA - CONVERGENCIA
Ambito: ENTIDADES DE GOBIERNO
Periodo: 2024 -07-09

Formulario: CGN2015_001_SALDOS_Y_MOVIMIENTOS_CONVERGENCIA

4.8.08.63	REINTEGROS	5823288,00	0,00	3530396,00	9353684,00	0,00	9353684,00
4.8.08.90	OTROS INGRESOS DIVERSOS	5048599921,36	34524891,49	1748680045,72	6762755075,59	0,00	6762755075,59
4.8.31	REVERSIÓN DE PROVISIONES	2803680086,00	0,00	0,00	2803680086,00	0,00	2803680086,00
4.8.31.01	LITIGIOS Y DEMANDAS	2803680086,00	0,00	0,00	2803680086,00	0,00	2803680086,00
5	GASTOS	139071027072,72	117881347754,53	9782587604,77	247169787222,48	0,00	247169787222,48
5.1	DE ADMINISTRACIÓN Y OPERACIÓN	119412514865,68	106850539087,87	8174404195,05	218088649758,50	0,00	218088649758,50
5.1.01	SUELDOS Y SALARIOS	19919156997,00	16245882621,00	5836169753,50	3032869864,50	0,00	3032869864,50
5.1.01.01	SUELDOS	17526312985,00	14517429020,00	5314455028,50	26729286976,50	0,00	26729286976,50
5.1.01.03	HORAS EXTRAS Y FESTIVOS	25646805,00	36855024,00	18639949,00	43861880,00	0,00	43861880,00
5.1.01.10	PRIMA TÉCNICA	1100277484,00	965608592,00	408729826,00	1657156250,00	0,00	1657156250,00
5.1.01.19	BONIFICACIONES	737410864,00	361537598,00	5392897,00	1093555565,00	0,00	1093555565,00
5.1.01.23	AUXILIO DE TRANSPORTE	336002044,00	231098400,00	56062800,00	511037644,00	0,00	511037644,00
5.1.01.60	SUBSIDIO DE ALIMENTACIÓN	193506815,00	133353987,00	32889253,00	293971549,00	0,00	293971549,00
5.1.02	CONTRIBUCIONES IMPUTADAS	121488949,00	134319211,00	57876114,00	197932046,00	0,00	197932046,00
5.1.02.01	INCAPACIDADES	121488949,00	134319211,00	57876114,00	197932046,00	0,00	197932046,00
5.1.03	CONTRIBUCIONES EFECTIVAS	5537411736,00	2804031574,00	37252300,00	8304191010,00	0,00	8304191010,00
5.1.03.02	APORTES A CAJAS DE COMPENSACIÓN FAMILIAR	1066207030,00	473843555,00	7990900,00	1532059685,00	0,00	1532059685,00
5.1.03.03	COTIZACIONES A SEGURIDAD SOCIAL EN SALUD	1765452927,00	923031988,00	12155800,00	2676329115,00	0,00	2676329115,00
5.1.03.05	COTIZACIONES A RIESGOS LABORALES	219274113,00	117853300,00	1114600,00	336012813,00	0,00	336012813,00
5.1.03.06	COTIZACIONES A ENTIDADES ADMINISTRADORAS DEL RÉGIMEN DE PRIMA MEDIA	2486477666,00	1289302731,00	15991000,00	3759789397,00	0,00	3759789397,00
5.1.04	APORTES SOBRE LA NÓMINA	1334152700,00	597527000,00	7455600,00	1924224100,00	0,00	1924224100,00
5.1.04.01	APORTES AL ICBF	800935700,00	359015200,00	5003200,00	1154947700,00	0,00	1154947700,00
5.1.04.02	APORTES AL SENA	533217000,00	238511800,00	2452400,00	769276400,00	0,00	769276400,00
5.1.07	PRESTACIONES SOCIALES	9714000099,00	5182266149,00	106909577,00	14789356671,00	0,00	14789356671,00
5.1.07.01	VACACIONES	1719068999,00	696603923,00	14071480,00	2401601442,00	0,00	2401601442,00
5.1.07.02	CESANTÍAS	2475809904,00	1593461000,00	0,00	4069270904,00	0,00	4069270904,00
5.1.07.04	PRIMA DE VACACIONES	1736393990,00	647110320,00	12252627,00	2371251683,00	0,00	2371251683,00
5.1.07.05	PRIMA DE NAVIDAD	0,00	2106032825,00	109629,00	2105923196,00	0,00	2105923196,00
5.1.07.07	BONIFICACIÓN ESPECIAL DE RECREACIÓN	110042442,00	47998460,00	1006262,00	157034640,00	0,00	157034640,00
5.1.07.90	OTRAS PRIMAS	3672684764,00	91059621,00	79469579,00	3684274806,00	0,00	3684274806,00
5.1.08	GASTOS DE PERSONAL DIVERSOS	0,00	4773000,00	400000,00	4373000,00	0,00	4373000,00
5.1.08.04	DOTACIÓN Y SUMINISTRO A TRABAJADORES	0,00	4000000,00	400000,00	3600000,00	0,00	3600000,00
5.1.08.07	GASTOS DE VIAJE	0,00	197000,00	0,00	197000,00	0,00	197000,00
5.1.08.90	OTROS GASTOS DE PERSONAL DIVERSOS	0,00	576000,00	0,00	576000,00	0,00	576000,00
5.1.11	GENERALES	82268340424,68	81842535971,06	2128051913,74	161982824482,00	0,00	161982824482,00
5.1.11.05	GASTOS DE ORGANIZACIÓN Y PUESTA EN MARCHA	239800,00	581400,00	0,00	821200,00	0,00	821200,00
5.1.11.09	GASTOS DE DESARROLLO	0,00	171400,00	71400,00	100000,00	0,00	100000,00
5.1.11.14	MATERIALES Y SUMINISTROS	992983166,24	1795848939,86	35491909,00	2753340197,10	0,00	2753340197,10
5.1.11.15	MANTENIMIENTO	2389959986,38	1245803336,61	14056471,60	3621706851,39	0,00	3621706851,39
5.1.11.16	REPARACIONES	0,00	251429759,46	0,00	251429759,46	0,00	251429759,46
5.1.11.17	SERVICIOS PÚBLICOS	1483139188,53	839179382,59	28012261,00	2294306310,12	0,00	2294306310,12
5.1.11.18	ARRENDAMIENTO OPERATIVO	500909309,48	253473853,73	2893951,00	751489212,21	0,00	751489212,21
5.1.11.19	VIÁTICOS Y GASTOS DE VIAJE	1331892737,83	1464473529,92	48421443,00	2747944824,75	0,00	2747944824,75
5.1.11.20	PUBLICIDAD Y PROPAGANDA	518923,00	0,00	0,00	518923,00	0,00	518923,00
5.1.11.21	IMPRESOS, PUBLICACIONES, SUSCRIPCIONES Y AFILIACIONES	52880396,80	272553966,00	12300000,00	313134362,80	0,00	313134362,80
5.1.11.22	FOTOCOPIAS	1689000,00	378000,00	0,00	2067000,00	0,00	2067000,00
5.1.11.23	COMUNICACIONES Y TRANSPORTE	545390166,59	3728480170,13	15053782,00	4258816554,72	0,00	4258816554,72
5.1.11.25	SEGUROS GENERALES	1953144953,78	1267505465,97	265222776,48	2955427643,27	0,00	2955427643,27
5.1.11.30	ALIMENTACIÓN ESCOLAR	48500,00	0,00	48500,00	0,00	0,00	0,00
5.1.11.32	DISEÑOS Y ESTUDIOS	8235294,00	0,00	0,00	8235294,00	0,00	8235294,00
5.1.11.33	SEGURIDAD INDUSTRIAL	1964100,00	312090,00	0,00	2276190,00	0,00	2276190,00
5.1.11.46	COMBUSTIBLES Y LUBRICANTES	277397944,49	137326479,32	732082,00	413992341,81	0,00	413992341,81
5.1.11.47	SERVICIOS PORTUARIOS Y AEROPORTUARIOS	4467800,00	2615000,00	144000,00	6938800,00	0,00	6938800,00
5.1.11.48	SERVICIO DE RECLUTAMIENTO	5290776,00	0,00	0,00	5290776,00	0,00	5290776,00
5.1.11.49	SERVICIOS DE ASEO, CAFETERÍA, RESTAURANTE Y LAVANDERÍA	4423867488,16	3274952388,75	61042719,01	7637771157,90	0,00	7637771157,90
5.1.11.50	PROCESAMIENTO DE INFORMACIÓN	0,00	241576,00	0,00	241576,00	0,00	241576,00
5.1.11.55	ELEMENTOS DE ASEO, LAVANDERÍA Y CAFETERÍA	448067,00	251179,00	0,00	699246,00	0,00	699246,00
5.1.11.59	LICENCIAS	212622706,24	3793601,00	212569275,24	3847032,00	0,00	3847032,00

Reporte de Información
Entidad: Instituto Geográfico Agustín Codazzi
Categoría: INFORMACIÓN CONTABLE PÚBLICA - CONVERGENCIA
Ambito: ENTIDADES DE GOBIERNO
Periodo: 2024 -07-09

Formulario: CGN2015_001_SALDOS_Y_MOVIMIENTOS_CONVERGENCIA

5.1.11.66	COSTAS PROCESALES	4180000,00	0,00	0,00	4180000,00	0,00	4180000,00
5.1.11.73	INTERVENTORÍAS, AUDITORÍAS Y EVALUACIONES	8154000,00	0,00	8154000,00	0,00	0,00	0,00
5.1.11.74	ASIGNACIÓN DE BIENES Y SERVICIOS	0,00	308600,00	0,00	308600,00	0,00	308600,00
5.1.11.78	COMISIONES	127210745,67	78321005,00	4626963,00	200904787,67	0,00	200904787,67
5.1.11.79	HONORARIOS	59815632736,50	57367596858,05	406521138,19	116776708456,36	0,00	116776708456,36
5.1.11.80	SERVICIOS	8069236831,34	9848751684,37	1012656658,14	16905331857,57	0,00	16905331857,57
5.1.11.83	SERVICIOS DE TELECOMUNICACIONES, TRANSMISIÓN Y SUMINISTRO DE INFORMACIÓN	54938221,59	5380488,42	0,00	60318710,01	0,00	60318710,01
5.1.11.90	OTROS GASTOS GENERALES	1897585,06	2805816,88	32584,08	4670817,86	0,00	4670817,86
5.1.20	IMPUESTOS, CONTRIBUCIONES Y TASAS	517963960,00	39203561,81	288936,81	556878585,00	0,00	556878585,00
5.1.20.01	IMPUESTO PREDIAL UNIFICADO	404993775,00	0,00	0,00	404993775,00	0,00	404993775,00
5.1.20.09	IMPUESTO DE INDUSTRIA Y COMERCIO	69217184,00	39203561,81	288936,81	108131809,00	0,00	108131809,00
5.1.20.34	SOBRETASA AMBIENTAL	5236462,00	0,00	0,00	5236462,00	0,00	5236462,00
5.1.20.35	ESTAMPILLAS	33927986,00	0,00	0,00	33927986,00	0,00	33927986,00
5.1.20.90	OTROS IMPUESTOS, CONTRIBUCIONES Y TASAS	4588553,00	0,00	0,00	4588553,00	0,00	4588553,00
5.3	DETERIORO, DEPRECIACIONES, AMORTIZACIONES Y PROVISIONES	10838739490,40	6307938211,89	1156369744,32	15990307957,97	0,00	15990307957,97
5.3.47	DETERIORO DE CUENTAS POR COBRAR	0,00	46903642,47	0,00	46903642,47	0,00	46903642,47
5.3.47.02	PRESTACIÓN DE SERVICIOS	0,00	46903642,47	0,00	46903642,47	0,00	46903642,47
5.3.60	DEPRECIACIÓN DE PROPIEDADES, PLANTA Y EQUIPO	6933707005,40	4313328955,42	70280549,32	11176755411,50	0,00	11176755411,50
5.3.60.01	EDIFICACIONES	377274708,47	201813386,21	0,00	579088094,68	0,00	579088094,68
5.3.60.04	MAQUINARIA Y EQUIPO	45968397,73	44693120,05	0,00	90661517,78	0,00	90661517,78
5.3.60.05	EQUIPO MÉDICO Y CIENTÍFICO	2180555027,49	1390391962,16	7620570,00	3563326419,65	0,00	3563326419,65
5.3.60.06	MUEBLES, ENSERES Y EQUIPO DE OFICINA	42085212,62	24765206,80	0,00	66850419,42	0,00	66850419,42
5.3.60.07	EQUIPOS DE COMUNICACIÓN Y COMPUTACIÓN	363682049,68	2322086205,09	62659979,32	5896250275,45	0,00	5896250275,45
5.3.60.08	EQUIPOS DE TRANSPORTE, TRACCIÓN Y ELEVACIÓN	641136883,41	323458286,11	0,00	964595169,52	0,00	964595169,52
5.3.60.09	EQUIPOS DE COMEDOR, COCINA, DESPENSA Y HOTELERÍA	9862726,00	6120789,00	0,00	15983515,00	0,00	15983515,00
5.3.66	AMORTIZACIÓN DE ACTIVOS INTANGIBLES	1780535478,00	0,00	0,00	1780535478,00	0,00	1780535478,00
5.3.66.05	LICENCIAS	1780535478,00	0,00	0,00	1780535478,00	0,00	1780535478,00
5.3.68	PROVISIÓN LITIGIOS Y DEMANDAS	2124497007,00	1947705614,00	1086089195,00	2986113426,00	0,00	2986113426,00
5.3.68.03	ADMINISTRATIVAS	2124497007,00	1947705614,00	1086089195,00	2986113426,00	0,00	2986113426,00
5.7	OPERACIONES INTERINSTITUCIONALES	50441403,91	4260199,00	0,00	54701602,91	0,00	54701602,91
5.7.20	OPERACIONES DE ENLACE	50441403,91	4260199,00	0,00	54701602,91	0,00	54701602,91
5.7.20.80	RECAUDOS	50441403,91	4260199,00	0,00	54701602,91	0,00	54701602,91
5.8	OTROS GASTOS	8769331312,73	4718610255,77	451813665,40	13036127903,10	0,00	13036127903,10
5.8.02	COMISIONES	27881099,00	79367143,36	0,00	107248242,36	0,00	107248242,36
5.8.02.40	COMISIONES SERVICIOS FINANCIEROS	27881099,00	79367143,36	0,00	107248242,36	0,00	107248242,36
5.8.03	AJUSTE POR DIFERENCIA EN CAMBIO	73315294,60	81420102,74	0,00	154735397,34	0,00	154735397,34
5.8.03.36	INVERSIONES	73315294,60	81420102,74	0,00	154735397,34	0,00	154735397,34
5.8.04	FINANCIEROS	0,00	11400,00	0,00	11400,00	0,00	11400,00
5.8.04.05	ADMINISTRACIÓN Y EMISIÓN DE TÍTULOS VALORES	0,00	11400,00	0,00	11400,00	0,00	11400,00
5.8.90	GASTOS DIVERSOS	8659687160,13	4554811609,67	448813665,40	12765685104,40	0,00	12765685104,40
5.8.90.03	IMPUESTOS ASUMIDOS	2426639949,13	2858477051,69	446953883,60	4838163117,22	0,00	4838163117,22
5.8.90.19	PÉRDIDA POR BAJA EN CUENTAS DE ACTIVOS NO FINANCIEROS	15282763,77	0,00	0,00	15282763,77	0,00	15282763,77
5.8.90.90	OTROS GASTOS DIVERSOS	6217764447,23	1696334557,98	1859781,80	7912239223,41	0,00	7912239223,41
5.8.93	DEVOLUCIONES Y DESCUENTOS INGRESOS FISCALES	3000000,00	0,00	3000000,00	0,00	0,00	0,00
5.8.93.01	CONTRIBUCIONES, TASAS E INGRESOS NO TRIBUTARIOS	3000000,00	0,00	3000000,00	0,00	0,00	0,00
5.8.95	DEVOLUCIONES, REBAJAS Y DESCUENTOS EN VENTA DE SERVICIOS	5447759,00	3000000,00	0,00	8447759,00	0,00	8447759,00
5.8.95.16	OTROS SERVICIOS	5447759,00	3000000,00	0,00	8447759,00	0,00	8447759,00
6	COSTOS DE VENTAS	28505888,94	9194212,70	0,00	37700101,64	0,00	37700101,64
6.2	COSTO DE VENTAS DE BIENES	28505888,94	9194212,70	0,00	37700101,64	0,00	37700101,64
6.2.05	BIENES PRODUCIDOS	28505888,94	9194212,70	0,00	37700101,64	0,00	37700101,64
6.2.05.07	IMPRESOS Y PUBLICACIONES	28505888,94	9194212,70	0,00	37700101,64	0,00	37700101,64
8	CUENTAS DE ORDEN DEUDORAS	0,00	659221154,00	659221154,00	0,00	0,00	0,00
8.1	ACTIVOS CONTINGENTES	1208425394,00	0,00	0,00	1208425394,00	0,00	1208425394,00
8.1.20	LITIGIOS Y MECANISMOS ALTERNATIVOS DE SOLUCIÓN DE CONFLICTOS	1095721763,00	0,00	0,00	1095721763,00	0,00	1095721763,00
8.1.20.01	CIVILES	1103448,00	0,00	0,00	1103448,00	0,00	1103448,00
8.1.20.03	PENALES	232200000,00	0,00	0,00	232200000,00	0,00	232200000,00
8.1.20.04	ADMINISTRATIVAS	862418315,00	0,00	0,00	862418315,00	0,00	862418315,00
8.1.28	GARANTÍAS CONTRACTUALES	112703631,00	0,00	0,00	112703631,00	0,00	112703631,00



Reporte de Información
Entidad: Instituto Geográfico Agustín Codazzi
Categoría: INFORMACIÓN CONTABLE PUBLICA - CONVERGENCIA
Ambito: ENTIDADES DE GOBIERNO
Periodo: 2024 -07-09

Formulario: CGN2015_001_SALDOS_Y_MOVIMIENTOS_CONVERGENCIA

8.1.28.90	OTRAS GARANTÍAS CONTRACTUALES	112703631,00	0,00	0,00	112703631,00	0,00	112703631,00
8.3	DEUDORAS DE CONTROL	7132065687,88	659221154,00	0,00	7791286841,88	0,00	7791286841,88
8.3.15	BIENES Y DERECHOS RETIRADOS	1831548299,00	0,00	0,00	1831548299,00	0,00	1831548299,00
8.3.15.10	PROPIEDADES, PLANTA Y EQUIPO	1681183123,00	0,00	0,00	1681183123,00	0,00	1681183123,00
8.3.15.35	CUENTAS POR COBRAR	150365176,00	0,00	0,00	150365176,00	0,00	150365176,00
8.3.47	BIENES ENTREGADOS A TERCEROS	438020031,46	0,00	0,00	438020031,46	0,00	438020031,46
8.3.47.04	PROPIEDADES, PLANTA Y EQUIPO	438020031,46	0,00	0,00	438020031,46	0,00	438020031,46
8.3.55	EJECUCIÓN DE PROYECTOS DE INVERSIÓN	4814370134,10	659221154,00	0,00	5473591288,10	0,00	5473591288,10
8.3.55.11	GASTOS	4814370134,10	659221154,00	0,00	5473591288,10	0,00	5473591288,10
8.3.61	RESPONSABILIDADES EN PROCESO	48127223,32	0,00	0,00	48127223,32	0,00	48127223,32
8.3.61.01	INTERNAS	48127223,32	0,00	0,00	48127223,32	0,00	48127223,32
8.9	DEUDORAS POR CONTRA (CR)	-8340491081,88	0,00	659221154,00	-8999712235,88	0,00	-8999712235,88
8.9.05	ACTIVOS CONTINGENTES POR CONTRA (CR)	-1208425394,00	0,00	0,00	-1208425394,00	0,00	-1208425394,00
8.9.05.06	LITIGIOS Y MECANISMOS ALTERNATIVOS DE SOLUCIÓN DE CONFLICTOS	-1095721763,00	0,00	0,00	-1095721763,00	0,00	-1095721763,00
8.9.05.09	GARANTÍAS CONTRACTUALES	-112703631,00	0,00	0,00	-112703631,00	0,00	-112703631,00
8.9.15	DEUDORAS DE CONTROL POR CONTRA (CR)	-7132065687,88	0,00	659221154,00	-7791286841,88	0,00	-7791286841,88
8.9.15.06	BIENES Y DERECHOS RETIRADOS	-1831548299,00	0,00	0,00	-1831548299,00	0,00	-1831548299,00
8.9.15.16	EJECUCIÓN DE PROYECTOS DE INVERSIÓN	-4814370134,10	0,00	659221154,00	-5473591288,10	0,00	-5473591288,10
8.9.15.18	BIENES ENTREGADOS A TERCEROS	-438020031,46	0,00	0,00	-438020031,46	0,00	-438020031,46
8.9.15.21	RESPONSABILIDADES EN PROCESO	-48127223,32	0,00	0,00	-48127223,32	0,00	-48127223,32
9	CUENTAS DE ORDEN ACREEDORAS	0,00	7580548429760,94	7580548429760,94	0,00	0,00	0,00
9.1	PASIVOS CONTINGENTES	6919180819637,00	4780310994115,94	2799417024065,00	4938286849586,06	0,00	4938286849586,06
9.1.20	LITIGIOS Y MECANISMOS ALTERNATIVOS DE SOLUCIÓN DE CONFLICTOS	6919180819637,00	4780310994115,94	2799417024065,00	4938286849586,06	0,00	4938286849586,06
9.1.20.04	ADMINISTRATIVOS	6919180819637,00	4780310994115,94	2799417024065,00	4938286849586,06	0,00	4938286849586,06
9.3	ACREEDORAS DE CONTROL	7064686,00	639743183,00	660255791,00	27577294,00	0,00	27577294,00
9.3.55	EJECUCIÓN DE PROYECTOS DE INVERSIÓN	1766420,00	639743183,00	660255791,00	22279028,00	0,00	22279028,00
9.3.55.01	PASIVOS	1766420,00	639743183,00	660255791,00	22279028,00	0,00	22279028,00
9.3.90	OTRAS CUENTAS ACREEDORAS DE CONTROL	5298266,00	0,00	0,00	5298266,00	0,00	5298266,00
9.3.90.04	PASIVOS CANCELADOS POR PRESCRIPCIÓN	5298266,00	0,00	0,00	5298266,00	0,00	5298266,00
9.9	ACREEDORAS POR CONTRA (DB)	-6919187884323,00	2799597692462,00	4780471149904,94	-4938314426880,06	0,00	-4938314426880,06
9.9.05	PASIVOS CONTINGENTES POR CONTRA (DB)	-6919180819637,00	2798937436671,00	4779831406721,94	-4938286849586,06	0,00	-4938286849586,06
9.9.05.05	LITIGIOS Y MECANISMOS ALTERNATIVOS DE SOLUCIÓN DE CONFLICTOS	-6919180819637,00	2798937436671,00	4779831406721,94	-4938286849586,06	0,00	-4938286849586,06
9.9.15	ACREEDORAS DE CONTROL POR CONTRA (DB)	-7064686,00	660255791,00	639743183,00	-27577294,00	0,00	-27577294,00
9.9.15.22	EJECUCIÓN DE PROYECTOS DE INVERSIÓN	-1766420,00	660255791,00	639743183,00	-22279028,00	0,00	-22279028,00
9.9.15.90	OTRAS CUENTAS ACREEDORAS DE CONTROL POR CONTRA	-5298266,00	0,00	0,00	-5298266,00	0,00	-5298266,00

GUSTAVO ADOLFO MARULANDA MORALES
 C.C. 79453983 de Bogotá
 Representante Legal

ALEXANDER VILLAMIZAR MOLINA
 C.C. 88.272.313 de Cúcuta
 T.P No. 134860-T J.C.C
 Contador

Reporte de Información
Entidad: Instituto Geográfico Agustín Codazzi
Categoría: INFORMACIÓN CONTABLE PUBLICA - CONVERGENCIA
Ambito: ENTIDADES DE GOBIERNO
Periodo: 2024 -07-09
Formulario: CGN2015_002_OPERACIONES_RECIPROCAS_CONVERGENCIA

CODIGO	NOMBRE	ENTIDAD RECIPROCA	VALOR CORRIENTE(Pesos)	VALOR NO CORRIENTE(Pesos)
1	ACTIVOS		12266693513,16	201704000,00
1.3	CUENTAS POR COBRAR		1445874303,11	0,00
1.3.17	PRESTACIÓN DE SERVICIOS		2627074233,11	0,00
1.3.17.15	ASISTENCIA TÉCNICA		489930017,00	0,00
1.3.17.15	ASISTENCIA TÉCNICA	12300000 - Policía Nacional - Dirección Logística y Financiera	118945630,00	0,00
1.3.17.15	ASISTENCIA TÉCNICA	210176001 - SANTIAGO DE CALI	2900000,00	0,00
1.3.17.15	ASISTENCIA TÉCNICA	213405234 - DABEIBA	3646679,00	0,00
1.3.17.15	ASISTENCIA TÉCNICA	218017380 - LA DORADA	4380006,00	0,00
1.3.17.15	ASISTENCIA TÉCNICA	829300000 - FONDO NACIONAL AMBIENTAL	169046626,00	0,00
1.3.17.15	ASISTENCIA TÉCNICA	923272324 - EMPRESA FERREA REGIONAL S.A.S	6917377,00	0,00
1.3.17.15	ASISTENCIA TÉCNICA	923272433 - EMPRESA NACIONAL DE RENOVACION Y DESARROLLO URBANO, VIRGILIO BARCO VARGAS S.A.S.	184093699,00	0,00
1.3.17.20	SERVICIOS DE INVESTIGACIÓN CIENTÍFICA Y TECNOLÓGICA		2137144216,11	0,00
1.3.17.20	SERVICIOS DE INVESTIGACIÓN CIENTÍFICA Y TECNOLÓGICA	37000000 - CORPORACIÓN COLOMBIANA DE INVESTIGACIÓN AGROPECUARIA	2494350,00	0,00
1.3.17.20	SERVICIOS DE INVESTIGACIÓN CIENTÍFICA Y TECNOLÓGICA	116363000 - GOBERNACIÓN DEL QUINDIO	146257347,00	0,00
1.3.17.20	SERVICIOS DE INVESTIGACIÓN CIENTÍFICA Y TECNOLÓGICA	210119001 - POPAYÁN	83503707,00	0,00
1.3.17.20	SERVICIOS DE INVESTIGACIÓN CIENTÍFICA Y TECNOLÓGICA	210150001 - VILLAVICENCIO	999993669,01	0,00
1.3.17.20	SERVICIOS DE INVESTIGACIÓN CIENTÍFICA Y TECNOLÓGICA	210154001 - SAN JOSÉ DE CUCUTA	235686597,10	0,00
1.3.17.20	SERVICIOS DE INVESTIGACIÓN CIENTÍFICA Y TECNOLÓGICA	210176001 - SANTIAGO DE CALI	22369378,00	0,00
1.3.17.20	SERVICIOS DE INVESTIGACIÓN CIENTÍFICA Y TECNOLÓGICA	211225612 - RICAURTE - CUNDINAMARCA	276481524,00	0,00
1.3.17.20	SERVICIOS DE INVESTIGACIÓN CIENTÍFICA Y TECNOLÓGICA	211725817 - TOCANCIPÁ	24122028,00	0,00
1.3.17.20	SERVICIOS DE INVESTIGACIÓN CIENTÍFICA Y TECNOLÓGICA	213608436 - MANATÍ	29818318,00	0,00
1.3.17.20	SERVICIOS DE INVESTIGACIÓN CIENTÍFICA Y TECNOLÓGICA	215141551 - PITALITO	33203080,00	0,00
1.3.17.20	SERVICIOS DE INVESTIGACIÓN CIENTÍFICA Y TECNOLÓGICA	215825658 - SAN FRANCISCO - CUNDINAMARCA	5868347,00	0,00
1.3.17.20	SERVICIOS DE INVESTIGACIÓN CIENTÍFICA Y TECNOLÓGICA	217525175 - CHIÁ	35304544,00	0,00
1.3.17.20	SERVICIOS DE INVESTIGACIÓN CIENTÍFICA Y TECNOLÓGICA	217808078 - BARANOA	56225154,00	0,00
1.3.17.20	SERVICIOS DE INVESTIGACIÓN CIENTÍFICA Y TECNOLÓGICA	217823678 - SAN CARLOS - CORDOBA	93331955,00	0,00
1.3.17.20	SERVICIOS DE INVESTIGACIÓN CIENTÍFICA Y TECNOLÓGICA	219525295 - GACHANCIPÁ	89248219,00	0,00
1.3.17.20	SERVICIOS DE INVESTIGACIÓN CIENTÍFICA Y TECNOLÓGICA	224911001 - JARDIN BOTÁNICO DE BOGOTÁ JOSÉ CELESTINO MUTIS	3235999,00	0,00
1.3.85	CUENTAS POR COBRAR DE DIFÍCIL RECAUDO		467273460,00	0,00
1.3.85.02	PRESTACIÓN DE SERVICIOS		467273460,00	0,00
1.3.85.02	PRESTACIÓN DE SERVICIOS	111313000 - GOBERNACIÓN DE BOLIVAR	12860926,00	0,00
1.3.85.02	PRESTACIÓN DE SERVICIOS	210111001 - BOGOTÁ D.C.	13624162,00	0,00
1.3.85.02	PRESTACIÓN DE SERVICIOS	210150001 - VILLAVICENCIO	349607221,00	0,00
1.3.85.02	PRESTACIÓN DE SERVICIOS	210166001 - PEREIRA	50000000,00	0,00
1.3.85.02	PRESTACIÓN DE SERVICIOS	211225612 - RICAURTE - CUNDINAMARCA	9293497,00	0,00
1.3.85.02	PRESTACIÓN DE SERVICIOS	211725817 - TOCANCIPÁ	10232476,00	0,00
1.3.85.02	PRESTACIÓN DE SERVICIOS	217066170 - DOSQUEBRADAS	3185729,00	0,00
1.3.85.02	PRESTACIÓN DE SERVICIOS	217808078 - BARANOA	1212700,00	0,00
1.3.85.02	PRESTACIÓN DE SERVICIOS	821347000 - CORPORACIÓN AUTONOMA REGIONAL DEL MAGDALENA --	17256749,00	0,00
1.3.86	DETERIORO ACUMULADO DE CUENTAS POR COBRAR (CR)		-1648473390,00	0,00
1.3.86.02	PRESTACIÓN DE SERVICIOS		-1648473390,00	0,00
1.3.86.02	PRESTACIÓN DE SERVICIOS	111313000 - GOBERNACIÓN DE BOLIVAR	-12860926,00	0,00
1.3.86.02	PRESTACIÓN DE SERVICIOS	210111001 - BOGOTÁ D.C.	-13624162,00	0,00

Reporte de Información
Entidad: Instituto Geográfico Agustín Codazzi
Categoría: INFORMACIÓN CONTABLE PUBLICA - CONVERGENCIA
Ambito: ENTIDADES DE GOBIERNO
Periodo: 2024 -07-09

Formulario: CGN2015_002_OPERACIONES_RECIPROCAS_CONVERGENCIA

1.3.86.02	PRESTACIÓN DE SERVICIOS	210119001 - POPAYÁN	-83503707,00	0,00
1.3.86.02	PRESTACIÓN DE SERVICIOS	210150001 - VILLAVICENCIO	-1349600890,00	0,00
1.3.86.02	PRESTACIÓN DE SERVICIOS	210154001 - SAN JOSÉ DE CUCUTA	-56472789,00	0,00
1.3.86.02	PRESTACIÓN DE SERVICIOS	210166001 - PEREIRA	-50000000,00	0,00
1.3.86.02	PRESTACIÓN DE SERVICIOS	211225612 - RICAURTE - CUNDINAMARCA	-9293497,00	0,00
1.3.86.02	PRESTACIÓN DE SERVICIOS	211725817 - TOCANCIPÁ	-10232476,00	0,00
1.3.86.02	PRESTACIÓN DE SERVICIOS	213405234 - DABEIBA	-3646679,00	0,00
1.3.86.02	PRESTACIÓN DE SERVICIOS	215141551 - PITALITO	-33203080,00	0,00
1.3.86.02	PRESTACIÓN DE SERVICIOS	217066170 - DOSQUEBRADAS	-3185729,00	0,00
1.3.86.02	PRESTACIÓN DE SERVICIOS	217808078 - BARANOA	-1212700,00	0,00
1.3.86.02	PRESTACIÓN DE SERVICIOS	218017380 - LA DORADA	-4380006,00	0,00
1.3.86.02	PRESTACIÓN DE SERVICIOS	821347000 - CORPORACION AUTONOMA REGIONAL DEL MAGDALENA --	-17256749,00	0,00
1.9	OTROS ACTIVOS		10820819210,05	201704000,00
1.9.07	DERECHOS DE COMPENSACIONES POR IMPUESTOS Y CONTRIBUCIONES		3620464,00	0,00
1.9.07.06	ANTICIPO DE IMPUESTO DE INDUSTRIA Y COMERCIO		3620464,00	0,00
1.9.07.06	ANTICIPO DE IMPUESTO DE INDUSTRIA Y COMERCIO	210108001 - BARRANQUILLA, DISTRITO ESPECIAL, INDUSTRIAL Y PORTUARIO	330164,00	0,00
1.9.07.06	ANTICIPO DE IMPUESTO DE INDUSTRIA Y COMERCIO	210115001 - TUNJA	1782000,00	0,00
1.9.07.06	ANTICIPO DE IMPUESTO DE INDUSTRIA Y COMERCIO	210168001 - BUCARAMANGA	699300,00	0,00
1.9.07.06	ANTICIPO DE IMPUESTO DE INDUSTRIA Y COMERCIO	215915759 - SOGAMOSO	809000,00	0,00
1.9.08	RECURSOS ENTREGADOS EN ADMINISTRACIÓN		10817198746,05	201704000,00
1.9.08.01	EN ADMINISTRACIÓN		10817198746,05	201704000,00
1.9.08.01	EN ADMINISTRACIÓN	923272394 - Dirección General de Crédito Público y Tesoro Nacional (DGCPTN)	10817198746,05	0,00
1.9.08.01	EN ADMINISTRACIÓN	923273509 - Patrimonio Autónomo - Fondo Nacional de Financiamiento para la Ciencia, la Tecnología y la Innovación, Fondo Francisco José de Caldas	0,00	201704000,00
2	PASIVOS		3364355581,44	0,00
2.4	CUENTAS POR PAGAR		449490178,95	0,00
2.4.01	ADQUISICIÓN DE BIENES Y SERVICIOS NACIONALES		49601122,00	0,00
2.4.01.02	PROYECTOS DE INVERSIÓN		49601122,00	0,00
2.4.01.02	PROYECTOS DE INVERSIÓN	23300000 - Agencia Logística de las Fuerzas Militares	49601122,00	0,00
2.4.07	RECURSOS A FAVOR DE TERCEROS		302489719,00	0,00
2.4.07.06	COBRO CARTERA DE TERCEROS		5210289,00	0,00
2.4.07.06	COBRO CARTERA DE TERCEROS	96400000 - MINISTERIO DEL INTERIOR	5210289,00	0,00
2.4.07.22	ESTAMPILLAS		297279430,00	0,00
2.4.07.22	ESTAMPILLAS	011300000 - MINISTERIO DE EDUCACION NACIONAL	264243028,00	0,00
2.4.07.22	ESTAMPILLAS	111818000 - GOBERNACIÓN DEL CAQUETA	7037000,00	0,00
2.4.07.22	ESTAMPILLAS	114444000 - GOBERNACIÓN DE LA GUAJIRA	11737322,00	0,00
2.4.07.22	ESTAMPILLAS	115454000 - GOBERNACIÓN DEL NORTE DE SANTANDER	6952038,00	0,00
2.4.07.22	ESTAMPILLAS	117676000 - GOBERNACIÓN DEL VALLE DEL CAUCA	429235,00	0,00
2.4.07.22	ESTAMPILLAS	124552000 - UNIVERSIDAD DE NARIÑO	6880807,00	0,00
2.4.40	IMPUESTOS, CONTRIBUCIONES Y TASAS		1465713,00	0,00
2.4.40.04	IMPUESTO DE INDUSTRIA Y COMERCIO		1465713,00	0,00
2.4.40.04	IMPUESTO DE INDUSTRIA Y COMERCIO	210108001 - BARRANQUILLA, DISTRITO ESPECIAL, INDUSTRIAL Y PORTUARIO	53257,00	0,00
2.4.40.04	IMPUESTO DE INDUSTRIA Y COMERCIO	210111001 - BOGOTÁ D.C.	1297000,00	0,00
2.4.40.04	IMPUESTO DE INDUSTRIA Y COMERCIO	210120001 - VALLEDUPAR	74456,00	0,00
2.4.40.04	IMPUESTO DE INDUSTRIA Y COMERCIO	217317873 - VILLAMARÍA	41000,00	0,00

Reporte de Información
Entidad: Instituto Geográfico Agustín Codazzi
Categoría: INFORMACIÓN CONTABLE PUBLICA - CONVERGENCIA
Ambito: ENTIDADES DE GOBIERNO
Periodo: 2024 -07-09

Formulario: CGN2015_002_OPERACIONES_RECIPROCAS_CONVERGENCIA

2.4.90	OTRAS CUENTAS POR PAGAR		95933624,95	0,00
2.4.90.50	APORTES AL ICBF Y SENA		60912000,00	0,00
2.4.90.50	APORTES AL ICBF Y SENA	023900000 - INSTITUTO COLOMBIANO DE BIENESTAR FAMILIAR -ICBF-	34749700,00	0,00
2.4.90.50	APORTES AL ICBF Y SENA	026800000 - SERVICIO NACIONAL DE APRENDIZAJE - SENA-	26162300,00	0,00
2.4.90.51	SERVICIOS PÚBLICOS		30420071,00	0,00
2.4.90.51	SERVICIOS PÚBLICOS	037400000 - CENTRALES ELECTRICAS DE NORTE DE SANTANDER S.A.-E.S.P.	18867676,00	0,00
2.4.90.51	SERVICIOS PÚBLICOS	233420001 - EMPRESA DE SERVICIOS PÚBLICOS DE VALLEDUPAR S. A. -	41355,00	0,00
2.4.90.51	SERVICIOS PÚBLICOS	923273133 - E.S.P. Caribemar de la Costa S.A.S.	11511040,00	0,00
2.4.90.55	SERVICIOS		4601553,95	0,00
2.4.90.55	SERVICIOS	41800000 - La Previsora S.A. (Compañía de Seguros Generales)	4373310,95	0,00
2.4.90.55	SERVICIOS	923269813 - E.S.P EPM TELECOMUNICACIONES S.A. - UNE	228243,00	0,00
2.9	OTROS PASIVOS		2914865402,49	0,00
2.9.01	AVANCES Y ANTICIPOS RECIBIDOS		10000000,00	0,00
2.9.01.02	ANTICIPOS SOBRE CONVENIOS Y ACUERDOS		10000000,00	0,00
2.9.01.02	ANTICIPOS SOBRE CONVENIOS Y ACUERDOS	212370523 - SAN ANTONIO DE PALMITO	10000000,00	0,00
2.9.02	RECURSOS RECIBIDOS EN ADMINISTRACIÓN		2904865402,49	0,00
2.9.02.01	EN ADMINISTRACIÓN		2904865402,49	0,00
2.9.02.01	EN ADMINISTRACIÓN	210173001 - IBAGUE	1332996018,00	0,00
2.9.02.01	EN ADMINISTRACIÓN	210194001 - PUERTO INÍRIDA	73750752,50	0,00
2.9.02.01	EN ADMINISTRACIÓN	214973449 - MELGAR	89085535,99	0,00
2.9.02.01	EN ADMINISTRACIÓN	215125151 - CÁQUEZA	20788796,00	0,00
2.9.02.01	EN ADMINISTRACIÓN	216173861 - VENADILLO	30000000,00	0,00
2.9.02.01	EN ADMINISTRACIÓN	216850568 - PUERTO GAITÁN	698102694,00	0,00
2.9.02.01	EN ADMINISTRACIÓN	217417174 - CHINCHINÁ	15123529,00	0,00
2.9.02.01	EN ADMINISTRACIÓN	217968679 - SAN GIL	8097757,00	0,00
2.9.02.01	EN ADMINISTRACIÓN	218525785 - TABIO	636920320,00	0,00
4	INGRESOS		0,00	369525593763,71
4.3	VENTA DE SERVICIOS		0,00	2679554389,33
4.3.90	OTROS SERVICIOS		0,00	2679554389,33
4.3.90.04	ASISTENCIA TÉCNICA		0,00	586221743,00
4.3.90.04	ASISTENCIA TÉCNICA	011100000 - MINISTERIO DE DEFENSA NACIONAL	0,00	27436975,00
4.3.90.04	ASISTENCIA TÉCNICA	123000000 - Policía Nacional - Dirección Logística y Financiera	0,00	99954311,00
4.3.90.04	ASISTENCIA TÉCNICA	038750000 - ELECTRIFICADORA DEL META S. A. -E.S.P.	0,00	3363281,00
4.3.90.04	ASISTENCIA TÉCNICA	081500000 - CENTRAL DE INVERSIONES S.A.	0,00	13247577,00
4.3.90.04	ASISTENCIA TÉCNICA	210176001 - SANTIAGO DE CALI	0,00	2900000,00
4.3.90.04	ASISTENCIA TÉCNICA	216086760 - SANTIAGO - PUTUMAYO	0,00	14980647,00
4.3.90.04	ASISTENCIA TÉCNICA	829300000 - FONDO NACIONAL AMBIENTAL	0,00	204468715,00
4.3.90.04	ASISTENCIA TÉCNICA	923272433 - EMPRESA NACIONAL DE RENOVACION Y DESARROLLO URBANO, VIRGILIO BARCO VARGAS S.A.S.	0,00	154700587,00
4.3.90.04	ASISTENCIA TÉCNICA	923272711 - Agencia Nacional de Tierras - ANT	0,00	65169650,00
4.3.90.17	SERVICIOS DE INVESTIGACIÓN CIENTÍFICA Y TECNOLÓGICA		0,00	209332646,33
4.3.90.17	SERVICIOS DE INVESTIGACIÓN CIENTÍFICA Y TECNOLÓGICA	012700000 - U.A.E. DE ORGANIZACIONES SOLIDARIAS	0,00	45798,00
4.3.90.17	SERVICIOS DE INVESTIGACIÓN CIENTÍFICA Y TECNOLÓGICA	027400000 - UNIVERSIDAD NACIONAL DE COLOMBIA	0,00	2590800,00
4.3.90.17	SERVICIOS DE INVESTIGACIÓN CIENTÍFICA Y TECNOLÓGICA	284500000 - UNIVERSIDAD DE LOS LLANOS	0,00	12249900,00
4.3.90.17	SERVICIOS DE INVESTIGACIÓN CIENTÍFICA Y TECNOLÓGICA	029566000 - CORPORACION AUTONOMA REGIONAL DE RISARALDA -	0,00	92436,98

Reporte de Información
Entidad: Instituto Geográfico Agustín Codazzi
Categoría: INFORMACIÓN CONTABLE PUBLICA - CONVERGENCIA
Ambito: ENTIDADES DE GOBIERNO
Periodo: 2024 -07-09

Formulario: CGN2015_002_OPERACIONES_RECIPROCAS_CONVERGENCIA

4.3.90.17	SERVICIOS DE INVESTIGACIÓN CIENTÍFICA Y TECNOLÓGICA	37000000 - CORPORACIÓN COLOMBIANA DE INVESTIGACIÓN AGROPECUARIA	0,00	9992850,00
4.3.90.17	SERVICIOS DE INVESTIGACIÓN CIENTÍFICA Y TECNOLÓGICA	045600000 - FIDUCIARIA AGRARIA S. A. --	0,00	1064109414,00
4.3.90.17	SERVICIOS DE INVESTIGACIÓN CIENTÍFICA Y TECNOLÓGICA	116363000 - GOBERNACIÓN DEL QUINDIO	0,00	122905334,00
4.3.90.17	SERVICIOS DE INVESTIGACIÓN CIENTÍFICA Y TECNOLÓGICA	120205000 - UNIVERSIDAD DE ANTIOQUIA	0,00	7626300,00
4.3.90.17	SERVICIOS DE INVESTIGACIÓN CIENTÍFICA Y TECNOLÓGICA	210119001 - POPAYÁN	0,00	5043685,00
4.3.90.17	SERVICIOS DE INVESTIGACIÓN CIENTÍFICA Y TECNOLÓGICA	210123001 - MONTERÍA	0,00	626725,00
4.3.90.17	SERVICIOS DE INVESTIGACIÓN CIENTÍFICA Y TECNOLÓGICA	210185001 - YOPAL	0,00	495628,00
4.3.90.17	SERVICIOS DE INVESTIGACIÓN CIENTÍFICA Y TECNOLÓGICA	211225612 - RICAURTE - CUNDINAMARCA	0,00	232337415,00
4.3.90.17	SERVICIOS DE INVESTIGACIÓN CIENTÍFICA Y TECNOLÓGICA	211725817 - TOCANCIPÁ	0,00	395436889,00
4.3.90.17	SERVICIOS DE INVESTIGACIÓN CIENTÍFICA Y TECNOLÓGICA	213063130 - CALARCÁ	0,00	127532278,00
4.3.90.17	SERVICIOS DE INVESTIGACIÓN CIENTÍFICA Y TECNOLÓGICA	218325183 - CHOCONTÁ	0,00	20882,35
4.3.90.17	SERVICIOS DE INVESTIGACIÓN CIENTÍFICA Y TECNOLÓGICA	224911001 - JARDIN BOTÁNICO DE BOGOTÁ JOSÉ CELESTINO MUTIS	0,00	6719850,00
4.3.90.17	SERVICIOS DE INVESTIGACIÓN CIENTÍFICA Y TECNOLÓGICA	230176109 - E.S.P. SOCIEDAD DE ACUEDUCTO Y ALCANTARILLADO DE BUENAVENTURA S.A.	0,00	50042,00
4.3.90.17	SERVICIOS DE INVESTIGACIÓN CIENTÍFICA Y TECNOLÓGICA	821347000 - CORPORACION AUTONOMA REGIONAL DEL MAGDALENA --	0,00	11736000,00
4.3.90.17	SERVICIOS DE INVESTIGACIÓN CIENTÍFICA Y TECNOLÓGICA	827113000 - CORPORACION AUTONOMA REGIONAL DEL SUR DE BOLIVAR --	0,00	87196769,00
4.3.90.17	SERVICIOS DE INVESTIGACIÓN CIENTÍFICA Y TECNOLÓGICA	827991000 - INSTITUTO AMAZÓNICO DE INVESTIGACIONES CIENTIFICAS - SINCHI	0,00	6523650,00
4.7	OPERACIONES INTERINSTITUCIONALES		0,00	366846039374,38
4.7.05	FONDOS RECIBIDOS		0,00	357305906351,38
4.7.05.08	FUNCIONAMIENTO		0,00	72612407987,83
4.7.05.08	FUNCIONAMIENTO	923272394 - Dirección General de Crédito Público y Tesoro Nacional (DGCPTN)	0,00	72612407987,83
4.7.05.10	INVERSIÓN		0,00	284693498363,55
4.7.05.10	INVERSIÓN	923272394 - Dirección General de Crédito Público y Tesoro Nacional (DGCPTN)	0,00	284693498363,55
4.7.22	OPERACIONES SIN FLUJO DE EFECTIVO		0,00	9540133023,00
4.7.22.01	CRUCE DE CUENTAS		0,00	9540133023,00
4.7.22.01	CRUCE DE CUENTAS	011300000 - MINISTERIO DE EDUCACION NACIONAL	0,00	311460864,00
4.7.22.01	CRUCE DE CUENTAS	910300000 - DIAN - RECAUDADOR	0,00	9228672159,00
5	GASTOS		0,00	7021861832,77
5.1	DE ADMINISTRACIÓN Y OPERACIÓN		0,00	6913765697,86
5.1.04	APORTES SOBRE LA NÓMINA		0,00	1924224100,00
5.1.04.01	APORTES AL ICBF		0,00	1154947700,00
5.1.04.01	APORTES AL ICBF	023900000 - INSTITUTO COLOMBIANO DE BIENESTAR FAMILIAR -ICBF-	0,00	1154947700,00
5.1.04.02	APORTES AL SENA		0,00	769276400,00
5.1.04.02	APORTES AL SENA	026800000 - SERVICIO NACIONAL DE APRENDIZAJE - SENA-	0,00	769276400,00
5.1.11	GENERALES		0,00	4432663012,86
5.1.11.15	MANTENIMIENTO		0,00	639083396,00
5.1.11.15	MANTENIMIENTO	31200000 - CORPORACION DE LA INDUSTRIA AERONAUTICA COLOMBIANA S.A.	0,00	639083396,00
5.1.11.17	SERVICIOS PÚBLICOS		0,00	1064663283,98
5.1.11.17	SERVICIOS PÚBLICOS	037217000 - CENTRAL HIDROELECTRICA DE CALDAS S. A. -E.S.P.-	0,00	25628067,00
5.1.11.17	SERVICIOS PÚBLICOS	037352000 - CENTRALES ELECTRICAS DE NARIÑO S. A. ESP	0,00	41135650,00
5.1.11.17	SERVICIOS PÚBLICOS	037400000 - CENTRALES ELECTRICAS DE NORTE DE SANTANDER S.A.-E.S.P.	0,00	77222297,00
5.1.11.17	SERVICIOS PÚBLICOS	038218000 - ELECTRIFICADORA DEL CAQUETA S. A. -- E.S.P.	0,00	59792460,00
5.1.11.17	SERVICIOS PÚBLICOS	038541000 - ELECTRIFICADORA DEL HUILA S. A. - E.S.P.	0,00	65614890,00
5.1.11.17	SERVICIOS PÚBLICOS	038750000 - ELECTRIFICADORA DEL META S. A. -E.S.P.	0,00	70815706,00
5.1.11.17	SERVICIOS PÚBLICOS	038900000 - ELECTRIFICADORA SANTANDER S.A. - E.S.P.-	0,00	71147323,00

Reporte de Información
Entidad: Instituto Geográfico Agustín Codazzi
Categoría: INFORMACIÓN CONTABLE PUBLICA - CONVERGENCIA
Ambito: ENTIDADES DE GOBIERNO
Periodo: 2024 -07-09

Formulario: CGN2015_002_OPERACIONES_RECIPROCAS_CONVERGENCIA

5.1.11.17	SERVICIOS PÚBLICOS	039363000 - EMPRESA DE ENERGIA DEL QUINDIO S.A.- E.S.P.	0,00	24912465,00
5.1.11.17	SERVICIOS PÚBLICOS	130285000 - E.S.P. EMPRESA DE ENERGIA DEL CASANARE - ENERCA S.A.	0,00	40526310,00
5.1.11.17	SERVICIOS PÚBLICOS	230111001 - COLOMBIA MOVIL S.A. E.S.P.	0,00	7382000,00
5.1.11.17	SERVICIOS PÚBLICOS	230168001 - E.S.P. EMPRESA DE ASEO DE BUCARAMANGA S.A.	0,00	1896379,00
5.1.11.17	SERVICIOS PÚBLICOS	230673001 - E.S.P. EMPRESA IBAGUERENA DE ACUEDUCTO Y ALCANTARILLADO S.A.	0,00	1157835,00
5.1.11.17	SERVICIOS PÚBLICOS	231276001 - EMPRESAS MUNICIPALES DE CALI E.I.C.E E.S.P.	0,00	63619549,80
5.1.11.17	SERVICIOS PÚBLICOS	232413001 - E.S.P. AGUAS DE CARTAGENA S.A.	0,00	12759911,00
5.1.11.17	SERVICIOS PÚBLICOS	233319001 - EMPRESA DE TELECOMUNICACIONES DE POPAYÁN S.A. E.S.P.	0,00	751411,00
5.1.11.17	SERVICIOS PÚBLICOS	233420001 - EMPRESA DE SERVICIOS PÚBLICOS DE VALLEDUPAR S.A. -	0,00	661177,00
5.1.11.17	SERVICIOS PÚBLICOS	234011001 - E.S.P. EMPRESA DE ACUEDUCTO Y ALCANTARILLADO DE BOGOTÁ	0,00	59417644,00
5.1.11.17	SERVICIOS PÚBLICOS	234111001 - E.S.P. EMPRESA DE TELECOMUNICACIONES DE BOGOTA S.A.	0,00	54931224,18
5.1.11.17	SERVICIOS PÚBLICOS	235641001 - EMPRESAS PUBLICAS MUNICIPALES DE NEIVA	0,00	1732356,00
5.1.11.17	SERVICIOS PÚBLICOS	237347001 - EMPRESA DE SERVICIO PÚBLICO DE ASEO DEL DISTRITO DE SANTA MARTA -	0,00	1523450,00
5.1.11.17	SERVICIOS PÚBLICOS	237450001 - E.S.P. ACUEDUCTO Y ALCANTARILLADO DE VILLAVICENCIO	0,00	25999587,00
5.1.11.17	SERVICIOS PÚBLICOS	237752001 - EMPRESA DE OBRAS SANITARIAS DE PASTO -	0,00	1779390,00
5.1.11.17	SERVICIOS PÚBLICOS	238363001 - EMPRESAS PUBLICAS MUNICIPALES DE ARMENIA	0,00	2940263,00
5.1.11.17	SERVICIOS PÚBLICOS	239868001 - COMPAÑIA DE ACUEDUCTO METROPOLITANO DE BUCARAMANGA	0,00	1739711,00
5.1.11.17	SERVICIOS PÚBLICOS	251119001 - ACUEDUCTO Y ALCANTARILLADO DE POPAYAN S.A.	0,00	1753590,00
5.1.11.17	SERVICIOS PÚBLICOS	261785001 - EMPRESA DE SERVICIOS PÚBLICOS DOMICILIARIOS DE ACUEDUCTO Y ALCANTARILLADO DE YOPAL	0,00	466760,00
5.1.11.17	SERVICIOS PÚBLICOS	263066001 - E.S.P. EMPRESA DE ACUEDUCTO Y ALCANTARILLADO DE PEREIRA S.A.	0,00	1394730,00
5.1.11.17	SERVICIOS PÚBLICOS	267166001 - E.S.P. EMPRESA DE ENERGIA DE PEREIRA S.A.	0,00	16412980,00
5.1.11.17	SERVICIOS PÚBLICOS	923269813 - E.S.P EPM TELECOMUNICACIONES S.A. - UNE	0,00	1545098,00
5.1.11.17	SERVICIOS PÚBLICOS	923270864 - E.S.P EMPRESA PUBLICA DE ALCANTARILLADO DE SANTANDER S.A.	0,00	1267990,00
5.1.11.17	SERVICIOS PÚBLICOS	923273133 - E.S.P. Caribemar de la Costa S.A.S.	0,00	326235080,00
5.1.11.25	SEGUROS GENERALES		0,00	1834150770,10
5.1.11.25	SEGUROS GENERALES	41100000 - POSITIVA COMPAÑIA DE SEGUROS	0,00	3447800,00
5.1.11.25	SEGUROS GENERALES	41800000 - La Previsora S.A. (Compañía de Seguros Generales)	0,00	1830702970,10
5.1.11.80	SERVICIOS		0,00	894765562,78
5.1.11.80	SERVICIOS	41100000 - POSITIVA COMPAÑIA DE SEGUROS	0,00	393300,00
5.1.11.80	SERVICIOS	269919001 - CENTRO DE DIAGNOSTICO AUTOMOTOR DE POPAYAN LTDA.	0,00	494342,78
5.1.11.80	SERVICIOS	923269422 - SERVICIOS POSTALES NACIONALES S.A.	0,00	893877920,00
5.1.20	IMPUESTOS, CONTRIBUCIONES Y TASAS		0,00	556878585,00
5.1.20.01	IMPUESTO PREDIAL UNIFICADO		0,00	404993775,00
5.1.20.01	IMPUESTO PREDIAL UNIFICADO	118888000 - GOBERNACIÓN ARCHIPIÉLAGO DE SAN ANDRÉS, PROVIDENCIA Y SANTA CATALINA	0,00	4039112,00
5.1.20.01	IMPUESTO PREDIAL UNIFICADO	210015600 - RÁQUIRA	0,00	750000,00
5.1.20.01	IMPUESTO PREDIAL UNIFICADO	210108001 - BARRANQUILLA, DISTRITO ESPECIAL, INDUSTRIAL Y PORTUARIO	0,00	19282500,00
5.1.20.01	IMPUESTO PREDIAL UNIFICADO	210113001 - CARTAGENA DE INDIAS, DISTRITO TURISTICO Y CULTURAL	0,00	81570206,00
5.1.20.01	IMPUESTO PREDIAL UNIFICADO	210115001 - TUNJA	0,00	37290000,00
5.1.20.01	IMPUESTO PREDIAL UNIFICADO	210117001 - MANIZALES	0,00	9878523,00
5.1.20.01	IMPUESTO PREDIAL UNIFICADO	210118001 - FLORENCIA - CAQUETÁ	0,00	9874121,00
5.1.20.01	IMPUESTO PREDIAL UNIFICADO	210119001 - POPAYÁN	0,00	13707500,00
5.1.20.01	IMPUESTO PREDIAL UNIFICADO	210120001 - VALLEDUPAR	0,00	6477760,00
5.1.20.01	IMPUESTO PREDIAL UNIFICADO	210123001 - MONTERÍA	0,00	14100300,00
5.1.20.01	IMPUESTO PREDIAL UNIFICADO	210141001 - NEIVA	0,00	7574100,00

Reporte de Información
Entidad: Instituto Geográfico Agustín Codazzi
Categoría: INFORMACIÓN CONTABLE PUBLICA - CONVERGENCIA
Ambito: ENTIDADES DE GOBIERNO
Periodo: 2024 -07-09

Formulario: CGN2015_002_OPERACIONES_RECIPROCAS_CONVERGENCIA

5.1.20.01	IMPUESTO PREDIAL UNIFICADO	210144001 - RIOHACHA	0,00	6278320,00
5.1.20.01	IMPUESTO PREDIAL UNIFICADO	210147001 - SANTA MARTA, DISTRITO TURISTICO, CULTURAL E HISTORICO	0,00	8702400,00
5.1.20.01	IMPUESTO PREDIAL UNIFICADO	210150001 - VILLAVICENCIO	0,00	22872000,00
5.1.20.01	IMPUESTO PREDIAL UNIFICADO	210152001 - SAN JUAN DE PASTO	0,00	11297758,00
5.1.20.01	IMPUESTO PREDIAL UNIFICADO	210154001 - SAN JOSÉ DE CUCUTA	0,00	26666600,00
5.1.20.01	IMPUESTO PREDIAL UNIFICADO	210163001 - ARMENIA - QUINDIO	0,00	10412950,00
5.1.20.01	IMPUESTO PREDIAL UNIFICADO	210166001 - PEREIRA	0,00	23880158,00
5.1.20.01	IMPUESTO PREDIAL UNIFICADO	210168001 - BUCARAMANGA	0,00	26705538,00
5.1.20.01	IMPUESTO PREDIAL UNIFICADO	210170001 - SINCELEJO	0,00	14661929,00
5.1.20.01	IMPUESTO PREDIAL UNIFICADO	210173001 - IBAGUE	0,00	13680000,00
5.1.20.01	IMPUESTO PREDIAL UNIFICADO	210176001 - SANTIAGO DE CALI	0,00	35292000,00
5.1.20.09	IMPUESTO DE INDUSTRIA Y COMERCIO		0,00	108131809,00
5.1.20.09	IMPUESTO DE INDUSTRIA Y COMERCIO	210108001 - BARRANQUILLA, DISTRITO ESPECIAL, INDUSTRIAL Y PORTUARIO	0,00	221968,00
5.1.20.09	IMPUESTO DE INDUSTRIA Y COMERCIO	210111001 - BOGOTÁ D.C.	0,00	91098000,00
5.1.20.09	IMPUESTO DE INDUSTRIA Y COMERCIO	210113001 - CARTAGENA DE INDIAS, DISTRITO TURISTICO Y CULTURAL	0,00	955000,00
5.1.20.09	IMPUESTO DE INDUSTRIA Y COMERCIO	210115001 - TUNJA	0,00	3569000,00
5.1.20.09	IMPUESTO DE INDUSTRIA Y COMERCIO	210117001 - MANIZALES	0,00	284000,00
5.1.20.09	IMPUESTO DE INDUSTRIA Y COMERCIO	210118001 - FLORENCIA - CAQUETÁ	0,00	135000,00
5.1.20.09	IMPUESTO DE INDUSTRIA Y COMERCIO	210119001 - POPAYÁN	0,00	585000,00
5.1.20.09	IMPUESTO DE INDUSTRIA Y COMERCIO	210120001 - VALLEDUPAR	0,00	306265,00
5.1.20.09	IMPUESTO DE INDUSTRIA Y COMERCIO	210123001 - MONTERÍA	0,00	1469000,00
5.1.20.09	IMPUESTO DE INDUSTRIA Y COMERCIO	210141001 - NEIVA	0,00	628000,00
5.1.20.09	IMPUESTO DE INDUSTRIA Y COMERCIO	210144001 - RIOHACHA	0,00	179000,00
5.1.20.09	IMPUESTO DE INDUSTRIA Y COMERCIO	210150001 - VILLAVICENCIO	0,00	113000,00
5.1.20.09	IMPUESTO DE INDUSTRIA Y COMERCIO	210152001 - SAN JUAN DE PASTO	0,00	1739000,00
5.1.20.09	IMPUESTO DE INDUSTRIA Y COMERCIO	210163001 - ARMENIA - QUINDIO	0,00	394000,00
5.1.20.09	IMPUESTO DE INDUSTRIA Y COMERCIO	210166001 - PEREIRA	0,00	354000,00
5.1.20.09	IMPUESTO DE INDUSTRIA Y COMERCIO	210168001 - BUCARAMANGA	0,00	1207000,00
5.1.20.09	IMPUESTO DE INDUSTRIA Y COMERCIO	210173001 - IBAGUE	0,00	582000,00
5.1.20.09	IMPUESTO DE INDUSTRIA Y COMERCIO	210176001 - SANTIAGO DE CALI	0,00	756000,00
5.1.20.09	IMPUESTO DE INDUSTRIA Y COMERCIO	210185001 - YOPAL	0,00	685000,00
5.1.20.09	IMPUESTO DE INDUSTRIA Y COMERCIO	210976109 - BUENAVENTURA	0,00	115976,00
5.1.20.09	IMPUESTO DE INDUSTRIA Y COMERCIO	211868418 - LOS SANTOS	0,00	1215000,00
5.1.20.09	IMPUESTO DE INDUSTRIA Y COMERCIO	216850568 - PUERTO GAITÁN	0,00	163000,00
5.1.20.09	IMPUESTO DE INDUSTRIA Y COMERCIO	217317873 - VILLAMARÍA	0,00	432000,00
5.1.20.09	IMPUESTO DE INDUSTRIA Y COMERCIO	218017380 - LA DORADA	0,00	522000,00
5.1.20.09	IMPUESTO DE INDUSTRIA Y COMERCIO	218617486 - NEIRA	0,00	423600,00
5.1.20.34	SOBRETASA AMBIENTAL		0,00	5236462,00
5.1.20.34	SOBRETASA AMBIENTAL	021368000 - CORPORACION AUTONOMA REGIONAL DE DEFENSA DE LA MESETA DE BUCARAMANGA --	0,00	5236462,00
5.1.20.35	ESTAMPILLAS		0,00	33927986,00
5.1.20.35	ESTAMPILLAS	216850568 - PUERTO GAITÁN	0,00	33927986,00
5.1.20.90	OTROS IMPUESTOS, CONTRIBUCIONES Y TASAS		0,00	4588553,00
5.1.20.90	OTROS IMPUESTOS, CONTRIBUCIONES Y TASAS	210168001 - BUCARAMANGA	0,00	106558,00
5.1.20.90	OTROS IMPUESTOS, CONTRIBUCIONES Y TASAS	211868418 - LOS SANTOS	0,00	122000,00

Formulario: CGN2015_002_OPERACIONES_RECIPROCAS_CONVERGENCIA

5.1.20.90	OTROS IMPUESTOS, CONTRIBUCIONES Y TASAS	216850568 - PUERTO GAITÁN	0,00	2120499,00
5.1.20.90	OTROS IMPUESTOS, CONTRIBUCIONES Y TASAS	923271860 - FONDO DE VALORIZACION DEL MUNICIPIO DE MEDELLIN	0,00	2239496,00
5.7	OPERACIONES INTERINSTITUCIONALES		0,00	54701602,91
5.7.20	OPERACIONES DE ENLACE		0,00	54701602,91
5.7.20.80	RECAUDOS		0,00	54701602,91
5.7.20.80	RECAUDOS	923272394 - Dirección General de Crédito Público y Tesoro Nacional (DGCPTN)	0,00	54701602,91
5.8	OTROS GASTOS		0,00	53394532,00
5.8.02	COMISIONES		0,00	24676605,00
5.8.02.40	COMISIONES SERVICIOS FINANCIEROS		0,00	24676605,00
5.8.02.40	COMISIONES SERVICIOS FINANCIEROS	069600000 - BANCO AGRARIO DE COLOMBIA	0,00	24676605,00
5.8.90	GASTOS DIVERSOS		0,00	28717927,00
5.8.90.90	OTROS GASTOS DIVERSOS		0,00	28717927,00
5.8.90.90	OTROS GASTOS DIVERSOS	923272711- Agencia Nacional de Tierras - ANT	0,00	28717927,00

GUSTAVO ADOLFO MARULANDA MORALES
C.C. 79453983 de Bogotá
Representante Legal

ALEXANDER VILLAMIZAR MOLINA
C.C. 88.272.313 de Cúcuta
T.P No. 134860-T J.C.C
Contador

CODIGO	NOMBRE	CLASIFICACIÓN VARIACIÓN	DETALLE VARIACIÓN	VALOR VARIACIÓN (PESOS)(Pesos)
1	ACTIVOS		N/A	279947814292,40
1.1	EFFECTIVO Y EQUIVALENTES AL EFFECTIVO		N/A	5563169680,97
1.1.10	DEPÓSITOS EN INSTITUCIONES FINANCIERAS		N/A	2995854636,50
1.1.10.05	CUENTA CORRIENTE			2995854636,50
1.1.10.05	CUENTA CORRIENTE	DETALLE 1	<p>Su saldo está compuesto por: el saldo del banco Davivienda: cuenta pagadora \$158,287 miles, cuentas recaudadoras \$777,861 miles; saldo del Banco Popular cuenta pagadora \$209,722 miles, cuentas recaudadoras \$1,501,560 miles; Banco Agrario recaudadora \$250,708 miles; Banco Sudameris recaudadora \$97,717 miles. que corresponden a lo recaudado por venta de bienes y servicios a septiembre 30 de 2024 que de acuerdo con las instrucciones dadas por el Ministerio de Hacienda y Crédito Público deben ser consignados a la CUN. Como resultado del proceso de análisis y depuración las conciliaciones bancarias de estas cuentas en su mayoría con partidas conciliatorias no superan los 6 meses. De acuerdo con lo estipulado en las Políticas contables del IGAC versión 2-2022 reconocerá el efectivo y equivalentes durante el tiempo que los recursos se mantengan en sus cuentas de recursos propios, una vez sean trasladados a la CUN pierden esta clasificación y se convierten en recursos entregados en administración; por lo anterior, no habrá reconocimiento de efectivo de uso restringido, excepto por las cuentas de recursos propios que sea de uso exclusivo de convenios como, es el caso del banco de Occidente.</p>	2995854636,50
1.1.33	EQUIVALENTES AL EFFECTIVO		N/A	2567315044,47
1.1.33.01	CERTIFICADOS DE DEPÓSITO DE AHORRO A TÉRMINO			2567315044,47
1.1.33.01	CERTIFICADOS DE DEPÓSITO DE AHORRO A TÉRMINO	DETALLE 1	<p>Relativas a consistencia y razonabilidad de las cifras: Su saldo de \$2.567.315 miles, corresponde a: capital, rendimientos financieros y diferencial cambiario del CDT constituido en el banco de Bogota Nassau Bahamas; corresponde a recursos aportados por el Instituto y el BID, en cumplimiento de lo establecido en el Convenio de Cooperación no Reembolsable ATN - SF 2826 RE. Con el Fondo de Becas BID- IGAC - ICETEX.</p>	2567315044,47
1.3	CUENTAS POR COBRAR		N/A	1869636251,53
1.3.17	PRESTACIÓN DE SERVICIOS		N/A	2837389879,84
1.3.17.15	ASISTENCIA TÉCNICA			506695191,00
1.3.17.15	ASISTENCIA TÉCNICA	DETALLE 1	<p>Relativas a consistencia y razonabilidad de las cifras: el valor de \$506.695 miles corresponden al cobro de cartera en la Sede Central \$503.563 miles y las siguientes Territoriales: Maaddalena \$232 miles y Valle \$2.900 miles.</p>	506695191,00
1.3.17.20	SERVICIOS DE INVESTIGACIÓN CIENTÍFICA Y TECNOLÓGICA			2330694688,84
1.3.17.20	SERVICIOS DE INVESTIGACIÓN CIENTÍFICA Y TECNOLÓGICA	DETALLE 1	<p>Relativas a consistencia y razonabilidad de las cifras:el valor de \$2.330.694 miles corresponde al cobro de cartera a: Sede Central \$626.839 miles, Atlántico \$86.043 miles, Casanare \$35.546 miles, Cauca \$ 83.576 miles, Córdoba \$2.264 miles, Cundinamarca \$310,776 miles, Guajira \$ 40 miles Huila \$34.031 miles, Magdalena \$386 miles, Meta \$999.994 miles, Nariño \$3.615.miles, Norte Santander \$1.289 miles, Quindio \$146.257 miles.Risaralda \$38 miles.</p>	2330694688,84
1.3.84	OTRAS CUENTAS POR COBRAR		N/A	213446301,69
1.3.84.26	PAGO POR CUENTA DE TERCEROS			197625150,32
1.3.84.26	PAGO POR CUENTA DE TERCEROS	DETALLE 1	<p>Relativas a consistencia y razonabilidad de las cifras:el valor de \$197.625 miles, corresponde al valor de las incapacidades de la Sede Central \$118.462 miles, y Territoriales de: Atlántico \$4.291 miles, Boyacá \$832 miles, Cordoba \$11.665 miles, Cundinamarca \$7.781 miles, Huila \$2.188 miles, Magdalena \$5,948 miles, Meta \$8.160 miles, Nariño \$14.600 miles, Norte de Santander \$8.707 miles,Quindio \$238 miles, Sucre \$ 4.242 miles, Tolima \$8.139 miles, Valle \$2.372</p>	197625150,32
1.3.84.32	RESPONSABILIDADES FISCALES			0,00
1.3.84.32	RESPONSABILIDADES FISCALES	DETALLE 1	<p>Relativas a consistencia y razonabilidad de las cifras: El saldo de \$0, corresponde al fallo emitido por la Contraloría General de la Republica en contra de Aquiles Teofilo Posson de la Direccion Territorial de Magdalena, el cual fue reclasificado a deudas de difícil cobro y sera llevado a comite de cartera puesto que la contraloria emitió concepto para baja de capital, dejando pendiente baja de intereses.</p>	0,00
1.3.84.90	OTRAS CUENTAS POR COBRAR			15821151,37
1.3.84.90	OTRAS CUENTAS POR COBRAR	DETALLE 1	<p>Relativas a la consistencia y razonabilidad de las cifras. Su saldo corresponde a: Instituto geográfico Agustín Codazzi 4.552 miles, Medimas Eps Sas en Liquidacion 116 miles, Banco Davivienda s.a. \$4.442 miles, Carlos Alberto Zamudio Rodríguez \$1.225 miles, Julian Alejandro Cruz Alarcon \$ 81 miles,Saidy Carolina Castro Vasquez \$989 miles, Samuel Dario Porras \$2.713 miles y Willy Cecilia Galvis Lagos \$1.192 miles, Carlota Valest Rangel \$ 511 miles.</p>	15821151,37
1.3.85	CUENTAS POR COBRAR DE DIFÍCIL RECAUDO		N/A	514177102,47
1.3.85.02	PRESTACIÓN DE SERVICIOS			514177102,47
1.3.85.02	PRESTACIÓN DE SERVICIOS	DETALLE 1	<p>Relativas a la consistencia y razonabilidad de las cifras. Su saldo de \$514.177 corresponde a: Municipio de Baranoa Atlántico \$1.213 miles, Departamento de Bolivar \$12.861 miles, Municipio de Tocancipa Cundinamarca \$10.232 miles, Municipio de Ricaurte Cundinamarca \$9.293, Bogota distrito capital \$13.624 miles, Aquilez Teofilo Ponzon Duran Magdalena \$ 46.408 mmiles, Corporación Autonoma Regional del Magdalena \$17.257 miles, Municipio de Villavicencio Meta \$349,607 miles, Municipio de Dos Quebradas \$3.186 miles, municipio de Pereira \$50.000 miles, Frank Alexander Galvis Castillo Santander \$ 496 miles.</p>	514177102,47
1.3.86	DETERIORO ACUMULADO DE CUENTAS POR COBRAR (CR)		N/A	-1695377032,47

1.3.86.02	PRESTACIÓN DE SERVICIOS			-1695377032,47
1.3.86.02	PRESTACIÓN DE SERVICIOS	DETALLE 1	Relativas a consistencia y razonabilidad de las cifras: Dando cumplimiento al hallazgo No. 4 del plan de mejoramiento por la vigencia de 2019 el Instituto constituyo el 100% de deterioro a la cuenta por cobrar superiores a 365 días.	-1695377032,47
1.6	PROPIEDADES, PLANTA Y EQUIPO		N/A	117843867695,06
1.6.05	TERRENOS		N/A	52425092835,00
1.6.05.01	URBANOS			20394485835,00
1.6.05.01	URBANOS	DETALLE 1	Relativas a consistencia y razonabilidad de las cifras: El terreno de la Sede Central fue recibido en comodato de la Universidad Nacional. Dando cumplimiento con la Resolución 1534 de 2017 mediante la cual el Instituto Adopto el Manual de Políticas contables, en la vigencia de 2018 de acuerdo con lo estipulado por la Contaduría General de la Nación se actualizo y registraron los avaluos de los bienes inmuebles Urbanos del Instituto.	20394485835,00
1.6.05.02	RURALES			506547000,00
1.6.05.02	RURALES	DETALLE 1	Relativas a consistencia y razonabilidad de las cifras: Dando cumplimiento con la Resolución 1534 de 2017 mediante la cual el Instituto Adopto el Manual de Políticas contables de acuerdo con lo estipulado por la Contaduría General de la Nación se actualizo y registraron los avaluos de los bienes inmuebles del Instituto. En la vigencia de 2019, hizo entrega mediante contrato de comodato No. 5194 numeración del IGAC, 2033 numeración de la CAR a la Corporación Autónoma Regional de Cundinamarca de octubre 28 de 2019, las edificaciones ubicadas en la isla del santuario (en Fuquene Cundinamarca) y elementos devolutivos. El Instituto de acuerdo con lo expresado en las conclusiones en el literal b del concepto No. 20192000011281 del 22 de marzo de 2019 expedido por la Contaduría General de la Nación, que a letra dice: b. Transferencia por un periodo no sustancial de la vida económica del activo, en cuyo caso la comodante debe mantener el activo en su situación financiera, en la cuenta y subcuenta de origen, y revelar el hecho en las notas a los estados financieros. La entidad comodataria debe revelar el hecho económico en las notas de sus estados financieros, se mantuvo el activo en el Estado de Situación Financiera en la cuenta y subcuenta de origen, en razón a que el comodato es a cinco (5) años	506547000,00
1.6.05.05	TERRENOS DE PROPIEDAD DE TERCEROS			31524060000,00
1.6.05.05	TERRENOS DE PROPIEDAD DE TERCEROS	DETALLE 1	Relativas a consistencia y razonabilidad de las cifras: Dando cumplimiento con el hallazgo No. 3 del Plan de Mejoramiento por la vigencia de 2019 suscrito con la Contraloría General de la Republica se reclasifico el terreno entregado al IGAC mediante escritura No. 3150 de de 1951 de la cuentas de orden a subcuenta 160505 terrenos de uso permanente sin contraprestación mediante comprobante de contabilidad No. 81944 de noviembre 30 de 2020.	31524060000,00
1.6.35	BIENES MUEBLES EN BODEGA		N/A	8121702874,32
1.6.35.01	MAQUINARIA Y EQUIPO			60729866,76
1.6.35.01	MAQUINARIA Y EQUIPO	DETALLE 1	Relativas a consistencia y razonabilidad de las cifras: Su saldo de \$60.730 miles corresponde al equipo de construcción nuevo adquirido por la sede central los cuales se utilizan en cumplimiento del cometido estatal.	60729866,76
1.6.35.02	EQUIPO MÉDICO Y CIENTÍFICO			3647795912,97
1.6.35.02	EQUIPO MÉDICO Y CIENTÍFICO	DETALLE 1	Relativas a consistencia y razonabilidad de las cifras: Su saldo corresponde al equipo de investigación en la Sede Central por \$2.483.771 miles y Territorial Atlantico \$32.080 miles, Bolívar \$71.944 miles, Boyaca \$41.657 miles, Caldas \$134.178 miles, Caqueta \$79.680 miles, Casanare \$32.080 miles, Cauca \$35.700 miles, Cordoba \$47.600, Guajira \$47.600 miles, Huila \$23.800 miles, Magdalena \$23.800 miles, Meta \$363.754 miles, Norte de Santander \$80.872 miles, Sucre \$47.600, Tolima \$55.880 miles y Valle \$6.545 miles. Equipo de laboratorio en la sede central por \$39.255 miles, los cuales se utilizan en cumplimiento del cometido estatal. Presenta un incremento del 44,57	3647795912,97
1.6.35.03	MUEBLES, ENSERES Y EQUIPO DE OFICINA			114593092,23
1.6.35.03	MUEBLES, ENSERES Y EQUIPO DE OFICINA	DETALLE 1	Relativas a consistencia y razonabilidad de las cifras: Su saldo corresponde a muebles y enseres de la sede central por 57,301 miles, Boyaca por 5.461 miles, Magdalena por 3,449 miles, Meta por 3,395 miles y equipo y maquina de oficina Bolívar 44,987miles	114593092,23
1.6.35.04	EQUIPOS DE COMUNICACIÓN Y COMPUTACIÓN			4298584002,36
1.6.35.04	EQUIPOS DE COMUNICACIÓN Y COMPUTACIÓN	DETALLE 1	Relativas a consistencia y razonabilidad de las cifras: Su saldo corresponde al equipo de computación y comunicación de la sede central por \$1.899.376 miles y territoriales: Atlantico \$47.570 miles, Bolívar por \$202.925 miles, Boyaca \$49.845 miles, Caldas \$71.953 miles, Caqueta \$3.308 miles, Casanare \$42.936 miles, Cauca \$92.866 miles, Cesar \$23.166 miles, Cordoba \$137.812, Cundinamarca \$62.887 miles, Guajira \$255.007 miles, Huila \$229.166 miles, Magdalena \$262.640 miles, Meta \$236.250 miles, Nariño \$51.511 miles, Quindío \$91.139 miles, Risaralda \$92.608 miles, Sucre \$270.239 y Valle \$175.380, presenta un incremento del 79,96% con respecto al trimestre anterior.	4298584002,36
1.6.37	PROPIEDADES, PLANTA Y EQUIPO NO EXPLOTADOS		N/A	8533945972,92
1.6.37.07	MAQUINARIA Y EQUIPO			87743742,13
1.6.37.07	MAQUINARIA Y EQUIPO	DETALLE 1	Relativas a consistencia y razonabilidad de las cifras: Su saldo corresponde a equipos de construcción de la Sede Central \$ 19.622 miles, territorial Caqueta \$5.000 miles, cordoba por \$8.708 miles, meta \$3.751 miles, tolima \$6.422, valle \$36.174 miles, equipo de musica sede central \$3.563 miles, y equipo de seguridad y rescate en territorial Mete \$4.504 adquiridos por la entidad los cuales se utilizan en cumplimiento del cometido estatal.	87743742,13
1.6.37.08	EQUIPO MÉDICO Y CIENTÍFICO			546889997,15

Formulario: CGN2016C01 VARIACIONES TRIMESTRALES SIGNIFICATIVAS

1.6.37.08	EQUIPO MÉDICO Y CIENTÍFICO	DETALLE 1	Relativas a consistencia y razonabilidad de las cifras: Su saldo corresponde al equipo de investigación de la sede central por \$131.351 miles y las territoriales de: Cauca \$33.195 miles, Córdoba \$131.927 miles, Cundinamarca \$43.863 miles, Magdalena \$9.578 miles, Nariño \$52.716 miles, Santander por \$121.659 miles y Valle \$18.815 miles, Equipo de laboratorio de Sede Central por \$3.785 miles, adquiridos por la entidad los cuales se utilizan en cumplimiento del cometido estatal. presenta un crecimiento de 34,01% con respecto al trimestre anterior.	546889997,15
1.6.37.09	MUEBLES, ENSERES Y EQUIPO DE OFICINA			64534214,77
1.6.37.09	MUEBLES, ENSERES Y EQUIPO DE OFICINA	DETALLE 1	Relativas a consistencia y razonabilidad de las cifras: Su saldo corresponde muebles y enseres de la sede central por \$10.706 miles y las territoriales de: huila por \$14.262 miles y santander \$7.947 miles, Casanare \$7.755 miles, Cundinamarca \$16.348 miles y equipo y maquinaria de oficina de la territorial de cauca por 1.879 miles, Boyaca \$1.879 miles, Caqueta \$1.879 miles, Córdoba \$1.879 miles, adquiridos por la entidad los cuales se utilizan en cumplimiento del cometido estatal. Sin variación con respecto al trimestre anterior.	64534214,77
1.6.37.10	EQUIPOS DE COMUNICACIÓN Y COMPUTACIÓN			7261631457,01
1.6.37.10	EQUIPOS DE COMUNICACIÓN Y COMPUTACIÓN	DETALLE 1	Relativas a consistencia y razonabilidad de las cifras: Su saldo corresponde equipo de comunicación por \$451.809 miles, equipo de computación por \$6.809.822 miles adquiridos por la entidad los cuales se utilizan en cumplimiento del cometido estatal. presenta un Incremento de 42,67% con respecto al año anterior.	7261631457,01
1.6.37.11	EQUIPOS DE TRANSPORTE, TRACCIÓN Y ELEVACIÓN			573146561,86
1.6.37.11	EQUIPOS DE TRANSPORTE, TRACCIÓN Y ELEVACIÓN	DETALLE 1	Relativas a consistencia y razonabilidad de las cifras: Transporte Terrestre de: Sede Central \$88.610 miles y las Territoriales: Bolívar \$20.139 miles, Caldas \$32.969 miles, casanare \$64.962 miles, cordoba \$33.698 miles, Huila \$14.763 miles, Nariño \$33.699 Valle \$3.538 miles, Aereo sede central \$280,768 miles.	573146561,86
1.6.40	EDIFICACIONES		N/A	61495083815,26
1.6.40.01	EDIFICIOS Y CASAS			61495083815,26
1.6.40.01	EDIFICIOS Y CASAS	DETALLE 1	Relativas a consistencia y razonabilidad de las cifras: su saldo corresponde al cumplimiento con la Resolución 1534 de 2017 mediante la cual el Instituto Adopto el Manual de Políticas contables de acuerdo con lo estipulado por la Contaduría General de la Nación, donde se registran los avalúos de los bienes inmuebles del Instituto. Su valor esta conformado por Gestión general \$25,821,018 miles, Meta \$10,272,662 miles, Atlantico \$4,564,985, Nariño \$3,900,405, Bolívar \$3,833,025, Boyaca \$3,133,094 miles, Quindío \$2,420,040 miles, Santander \$1,288,102 miles, Valle \$1,241,486 miles, Caqueta \$1,198,000 miles, Cauca \$1,075,304 miles, Tolima \$919,921 miles, Huila \$721,198, Córdoba \$605,387 miles, Guajira \$500,456 miles. El total del rubro, presenta un incremento del 2,09% respecto al año anterior.	61495083815,26
1.6.60	EQUIPO MÉDICO Y CIENTÍFICO		N/A	42891400497,23
1.6.60.01	EQUIPO DE INVESTIGACIÓN			28267842127,92
1.6.60.01	EQUIPO DE INVESTIGACIÓN	DETALLE 1	Relativas a consistencia y razonabilidad de las cifras: Su saldo corresponde equipo de investigación por \$28.267.842 miles adquiridos por la entidad los cuales se utilizan en cumplimiento del cometido estatal, presenta un incremento de un 65,49% con respecto al año anterior.	28267842127,92
1.6.60.02	EQUIPO DE LABORATORIO			14623558369,31
1.6.60.02	EQUIPO DE LABORATORIO	DETALLE 1	Relativas a consistencia y razonabilidad de las cifras: Su saldo corresponde equipo de laboratorio por \$2.578 miles correspondiente a la Territorial Cundinamarca y \$14.620.980 miles, correspondiente a Gestión General.	14623558369,31
1.6.85	DEPRECIACIÓN ACUMULADA DE PROPIEDADES, PLANTA Y EQUIPO (CR)		N/A	-55623358299,67
1.6.85.01	EDIFICACIONES			-4748800620,07
1.6.85.01	EDIFICACIONES	DETALLE 1	Relativas a consistencia y razonabilidad de las cifras: su saldo corresponde a edificios y casas por -3,856,994 miles, instalaciones deportivas por -\$7.560, oficinas por -789,030 miles, parqueaderos por -95,216 miles, presenta un incremento de un 17,80% como resultado de la contabilización de la provision para depreciación	-4748800620,07
1.6.85.04	MAQUINARIA Y EQUIPO			-433604539,62
1.6.85.04	MAQUINARIA Y EQUIPO	DETALLE 1	Relativas a consistencia y razonabilidad de las cifras: su saldo corresponde a equipo de construcción por -\$390,288 miles, equipo de música por -\$3,462 miles, y herramientas y accesorios por -\$33,781 equipo de seguridad y rescate -\$6,073 miles, presenta un incremento de 25,75% como resultado de la contabilización de la provision para depreciación	-433604539,62
1.6.85.05	EQUIPO MÉDICO Y CIENTÍFICO			-8951310479,91
1.6.85.05	EQUIPO MÉDICO Y CIENTÍFICO	DETALLE 1	Relativas a consistencia y razonabilidad de las cifras: su saldo corresponde a equipo de investigación por -5.885.118 miles, equipo de laboratorio por -3.066.192 miles, presenta un incremento de un 44,99% como resultado de la contabilización de la provision para depreciación	-8951310479,91
1.6.85.06	MUEBLES, ENSERES Y EQUIPO DE OFICINA			-546501355,38
1.6.85.06	MUEBLES, ENSERES Y EQUIPO DE OFICINA	DETALLE 1	Relativas a consistencia y razonabilidad de las cifras: su saldo corresponde a equipo y maquinaria de oficina por -\$34.492 miles, muebles y enseres por -\$512.009 miles, presenta un incremento de 13,42% como resultado de la contabilización de la provision para depreciación	-546501355,38
1.6.85.07	EQUIPOS DE COMUNICACIÓN Y COMPUTACIÓN			-36261222421,67
1.6.85.07	EQUIPOS DE COMUNICACIÓN Y COMPUTACIÓN	DETALLE 1	Relativas a consistencia y razonabilidad de las cifras: su saldo corresponde a equipo de computación por -\$31.738.659 miles, equipo de comunicación -\$4.522.563 miles, presenta un incremento de 18,90% como resultado de la contabilización de la provision para depreciación	-36261222421,67
1.6.85.08	EQUIPOS DE TRANSPORTE, TRACCIÓN Y ELEVACIÓN			-4681918883,02

Formulario: CGN2016C01 VARIACIONES TRIMESTRALES SIGNIFICATIVAS

1.6.85.08	EQUIPOS DE TRANSPORTE, TRACCIÓN Y ELEVACIÓN	DETALLE 1	Relativas a consistencia y razonabilidad de las cifras: su saldo corresponde a equipo aereo por -\$3,138,919 miles, equipo marítimo -\$18,098 equipo terrestre por -\$1,524,902 miles presenta un incremento de un 26,45% como resultado de la contabilizacion de la provision para depreciacion	-4681918883,02
1.9	OTROS ACTIVOS		N/A	154671140664,84
1.9.08	RECURSOS ENTREGADOS EN ADMINISTRACIÓN		N/A	39286828114,10
1.9.08.01	EN ADMINISTRACIÓN			39286828114,10
1.9.08.01	EN ADMINISTRACIÓN	DETALLE 1	Relativas a consistencia y razonabilidad de las cifras: Su saldo representa el valor de los bienes dados en administracion por valor de \$39.286.828, en la desagregación se cuenta con \$26.852.954, miles que corresponden a los dineros dados en administracion Sede Central y a \$ 1.616.676 al ICETEX en cumplimiento de lo establecido en el Convenio de Cooperacion tecnica no reembolsable ATN SF 2826 RE. El valor de \$10.817.198, miles que corresponden al movimiento conciliado de la Cuenta Unica Nacional CUN, estos recursos respaldan las cuentas por pagar, las reservas presupuestales, los convenios de aunar esfuerzos, los anticipos y los ingresos por convenios.	39286828114,10
1.9.70	ACTIVOS INTANGIBLES		N/A	115384312550,74
1.9.70.05	DERECHOS			47293288563,21
1.9.70.05	DERECHOS	DETALLE 1	Relativas a consistencia y razonabilidad de las cifras: su saldo corresponde al banco de imagenes por valor de \$47.293.288 miles.	47293288563,21
1.9.70.07	LICENCIAS			68091023987,53
1.9.70.07	LICENCIAS	DETALLE 1	Relativas a consistencia y razonabilidad de las cifras: su saldo de \$68.091.023 miles, corresponde a las licencias adquiridas por el Instituto en cumplimiento de su cometido estatal . Presenta un incremento de un 49.49% el cual obedece a las actualizaciones de las licencias por el incremento de la contratación misional.	68091023987,53
2	PASIVOS		N/A	32120765983,23
2.4	CUENTAS POR PAGAR		N/A	14051063106,88
2.4.01	ADQUISICIÓN DE BIENES Y SERVICIOS NACIONALES		N/A	13751867913,88
2.4.01.01	BIENES Y SERVICIOS			2328331045,40
2.4.01.01	BIENES Y SERVICIOS	DETALLE 1	Relativas a consistencia y razonabilidad de las cifras: representa el valor de las obligaciones por cuentas por pagar con terceros por la adquisicion de bienes y servicios por \$2,328,331 miles, como resultado de los contratos suscritos por la entidad.	2328331045,40
2.4.01.02	PROYECTOS DE INVERSIÓN			11423536868,48
2.4.01.02	PROYECTOS DE INVERSIÓN	DETALLE 1	Relativas a consistencia y razonabilidad de las cifras: las cuentas por pagar por \$11,423,536 miles, representa el valor de las obligaciones con terceros por la adquisicion de bienes y servicios como resultado de los contratos suscritos por la entidad.	11423536868,48
2.4.07	RECURSOS A FAVOR DE TERCEROS		N/A	297279430,00
2.4.07.22	ESTAMPILLAS			297279430,00
2.4.07.22	ESTAMPILLAS	DETALLE 1	Relativas a consistencia y razonabilidad de las cifras: su saldo corresponde al valor retenido por estampilla prouniversidad nacional por \$264.243 miles; estampillas deptales y municipales las territoriales: Caqueta por \$7.037 miles, Guajira por \$11.737 miles, Nariño por \$6.881 miles, Nte Santander por \$6.952 miles y Valle por \$429 miles	297279430,00
2.4.24	DESCUENTOS DE NÓMINA		N/A	1915763,00
2.4.24.11	EMBARGOS JUDICIALES			1915763,00
2.4.24.11	EMBARGOS JUDICIALES	DETALLE 1	Relativas a consistencia y razonabilidad de las cifras: Su saldo corresponde a los embargos registrados por las territoriales: Bolivar por \$97 miles, Cesar \$122 miles; Cordoba \$150 miles, Cundinamarca \$190 miles, Meta 1,201; Nariño \$155 miles.	1915763,00
2.5	BENEFICIOS A LOS EMPLEADOS		N/A	6936008604,00
2.5.11	BENEFICIOS A LOS EMPLEADOS A CORTO PLAZO		N/A	6936008604,00
2.5.11.01	NÓMINA POR PAGAR			99014308,00
2.5.11.01	NÓMINA POR PAGAR	DETALLE 1	Relativas a consistencia y razonabilidad de las cifras: Su saldo corresponde al valor pendiente de pago de la nomina de la Sede Central \$94,914 miles y la territorial: Cordoba \$985 miles y Cauca \$3,114 miles,	99014308,00
2.5.11.04	VACACIONES			3142497054,00
2.5.11.04	VACACIONES	DETALLE 1	Relativas a consistencia y razonabilidad de las cifras: Dando cumplimiento a la Resolucion 1534 de 2017 mediante la cual el Instituto Adopto el Manual de Politicas contables, la Resolucion 1917 de 2021 con la que lo actualizó y de acuerdo con lo estipulado por la Contaduría General de la Nacion, se constituyo pasivo a corto plazo por \$3,142,497 miles; en ese sentido, mensualmente se reconoce por el valor de la alicuota correspondiente, de manera que cuando llegue el momento de pagar, el IGAC haya reconocido el 100% a nivel nacional	3142497054,00
2.5.11.05	PRIMA DE VACACIONES			2994137528,00
2.5.11.05	PRIMA DE VACACIONES	DETALLE 1	Relativas a consistencia y razonabilidad de las cifras: Dando cumplimiento a la Resolucion 1534 de 2017 mediante la cual el Instituto Adopto el Manual de Politicas contables, la Resolucion 1917 de 2021 con la que lo actualizó y de acuerdo con lo estipulado por la Contaduría General de la Nacion, se constituyo pasivo a corto plazo por \$2,994.138 miles; en ese sentido, mensualmente se reconoce por el valor de la alicuota correspondiente, de manera que cuando llegue el momento de pagar, el IGAC haya reconocido el 100% a nivel nacional	2994137528,00



Reporte de Información
 Entidad: Instituto Geográfico Agustín Codazzi
 Categoría: INFORMACIÓN CONTABLE PÚBLICA - CONVERGENCIA
 Ambito: ENTIDADES DE GOBIERNO
 Periodo: 2024 -07-09

Formulario: CGN2016C01 VARIACIONES TRIMESTRALES SIGNIFICATIVAS

2.5.11.09	BONIFICACIONES			700359714,00
2.5.11.09	BONIFICACIONES	DETALLE 1	Relativas a consistencia y razonabilidad de las cifras: Dando cumplimiento a la Resolución 1534 de 2017 mediante la cual el Instituto Adopto el Manual de Políticas contables, la Resolución 1917 de 2021 con la que lo actualizó y de acuerdo con lo estipulado por la Contaduría General de la Nación, se constituyo pasivo a corto plazo por \$700,359 miles; en ese sentido, mensualmente se reconoce por el valor de la alícuota correspondiente, de manera que cuando llegue el momento de pagar, el IGAC haya reconocido el 100% a nivel nacional	700359714,00
2.7	PROVISIONES		N/A	8212707558,00
2.7.01	LITIGIOS Y DEMANDAS		N/A	8212707558,00
2.7.01.03	ADMINISTRATIVAS			8212707558,00
2.7.01.03	ADMINISTRATIVAS	DETALLE 1	Relativas a consistencia y razonabilidad de las cifras: Su saldo de \$8.212.707. miles esta registrado en la contabilidad y conciliado con el informe de la Oficina Asesora Jurídica, que contiene por cada proceso la probabilidad de perdida clasificada en alta, media, baja y remota, el estado del proceso (inicial, recurso reposicion, subsidio de apelacion y final), a su vez, nos indica el valor estimado de las perdidas. Dando cumplimiento al hallazgo No. 8 de la CGR el Grupo Interno de Trabajo de Contabilidad cotejó el valor de la provision contable al corte trimestral Vs lo reportado en el aplicativo EKOGUI de la Agencia Nacional de Defensa Jurídica del Estado.	8212707558,00
2.9	OTROS PASIVOS		N/A	2920986714,35
2.9.02	RECURSOS RECIBIDOS EN ADMINISTRACIÓN		N/A	2920986714,35
2.9.02.01	EN ADMINISTRACIÓN			2920986714,35
2.9.02.01	EN ADMINISTRACIÓN	DETALLE 1	Relativas a consistencia y razonabilidad de las cifras: Su saldo representa el valor de los recursos recibidos en administracion en cumplimiento de convenios interadministrativos y de aunar esfuerzos suscritos por el Instituto en cumplimiento de su cometido estatal así: Municipio de Chinchina \$15.123 miles, Municipio de Caqueza \$20.788 miles, Municipio de Tabio \$636.920 miles, Fondo Nacional de Gestion del Riesgo de Desastres \$10.451 miles, Universidad del Estado de OHIO \$5.671 miles, Municipio de Inirida \$73.751, Municipio de Puerto Gaitan \$ 698.103 miles, Municipio de San Gil \$ 8.098 miles, Municipio de Venadillo \$30.000 miles, Municipio de Melgar \$89.085 miles, Municipio de Ibague \$1.332.996 miles.	2920986714,35

GUSTAVO ADOLFO MARULANDA MORALES
 C.C. 79453983 de Bogotá
 Representante Legal

ALEXANDER VILLAMIZAR MOLINA
 C.C. 88.272.313 de Cúcuta
 T.P No. 134860-T J.C.C
 Contador