


ACTA DE PUBLICACIÓN DE ESTADOS FINANCIEROS Y CONTABLES MENSUALES

SONIA YANETH PLAZAS GARCÍA profesional especializado con funciones de contador del Instituto Geográfico Agustín Codazzi, en cumplimiento de lo estipulado en el numeral 37, artículo 38 de la ley 1952 de 2019, así como las resoluciones 356 de 2022 y 261 de 2023 y conforme a lo señalado en el Marco normativo para entidades de gobierno, adoptado mediante resolución 533 de 2015 y sus modificaciones expedidas por la Contaduría General de la Nación, procede a publicar en la página Web del IGAC, el Estado de Situación Financiera, el Estado de Resultados y el Estado de Cambios en el Patrimonio, con corte a marzo 31 de 2024.

Se expide en Bogotá DC., a los veintinueve (29) días del mes de abril de 2024



SONIA YANETH PLAZAS GARCÍA

Profesional Especializado con funciones de Contador

Los suscritos **GUSTAVO ADOLFO MARULANDA MORALES**, Director General y **SONIA YANETH PLAZAS GARCÍA**, profesional especializado con funciones de contador del Instituto Geográfico Agustín Codazzi, en ejercicio de las facultades legales que confieren las Leyes 298 de 1996 y 43 de 1990, en cumplimiento de lo estipulado en la resolución 356 de 2022 expedida por la UAE – Contaduría General de la Nación.

CERTIFICAN:

Que los saldos de los estados financieros y contables revelan los hechos, transacciones y operaciones realizadas por el Instituto Geográfico Agustín Codazzi con corte a 31 de marzo de 2024, fueron tomados de los libros de contabilidad generados por el Sistema Integrado de Información Financiera SIIF Nación y éstos se elaboran conforme a lo señalado en el marco normativo para entidades de gobierno adoptado mediante resolución 533 de 2015 de la Contaduría General de la Nación y sus modificaciones.

Que los informes financieros y contables del Instituto Geográfico Agustín Codazzi revelan el valor de los activos, pasivos, patrimonio, ingresos, gastos, costo de ventas y operación, y de las cuentas de orden, reportados en los libros emitidos por SIIF Nación a dicha fecha.

Que los activos representan un potencial de beneficios económicos futuros y a la vez los pasivos representan hechos pasados que implican salida de recursos, en desarrollo de las funciones del cometido estatal del Instituto Geográfico Agustín Codazzi.

Que se dio cumplimiento al control interno en cuanto a la correcta preparación y presentación de los estados financieros libres de errores significativos

Se expide en Bogotá D.C., a los veintinueve (29) días del mes de abril de 2024.





GUSTAVO ADOLFO MARULANDA M.
C.C. 79.453.983 de Bogotá
Representante Legal



SONIA YANETH PLAZAS G.
C.C. 52.145.949 de Bogotá
T.P No. 65305-T J.C.C
Contadora

| INGRESOS OPERACIONALES | <u>mar-24</u> | <u>mar-23</u> |
|--|------------------------|-----------------------|
| VENTA DE BIENES Y SERVICIOS | | |
| NO TRIBUTARIOS | 166.764.567 | 220.000 |
| PRODUCTOS MANUFACTURADOS | 9.009.800 | 10.150.200 |
| BIENES COMERCIALIZADOS | 1.968.000 | 373.700 |
| SERVICIOS DE DOCUMENTACIÓN E IDENTIFICACIÓN | 0 | 537.879.488 |
| OTROS SERVICIOS | 1.567.439.472 | 954.228.956 |
| TOTAL VENTA DE Y SERVICIOS | 1.745.181.839 | 1.502.852.343 |
| TRANSFERENCIAS Y SUBVENCIONES | | |
| OTRAS TRANSFERENCIAS | 189.759.570 | 0 |
| TOTAL TRANSFERENCIAS Y SUBVENCIONES | 189.759.570 | 0 |
| OPERACIONES INTERINSTITUCIONALES | | |
| FONDOS RECIBIDOS | 169.233.334.312 | 41.600.243.245 |
| OPERACIONES SIN FLUJO DE EFECTIVO | 5.553.858.464 | 3.596.930.694 |
| TOTAL OPERACIONES INTERINSTITUCIONALES | 174.787.192.776 | 45.197.173.939 |
| OTROS INGRESOS OPERACIONALES | | |
| FINANCIEROS | 42.313.007 | 21.614.683 |
| AJUSTE POR DIFERENCIA EN CAMBIO | 66.358.976 | 101.295.562 |
| TOTAL OTROS INGRESOS OPERACIONALES | 108.671.983 | 122.910.244 |
| TOTAL INGRESOS OPERACIONALES | 176.830.806.168 | 46.822.936.526 |
| GASTOS OPERACIONALES | | |
| GASTOS ADMINISTRACIÓN Y OPERACIÓN | | |
| SUELDOS Y SALARIOS | 9.226.702.313 | 7.840.102.404 |
| CONTRIBUCIONES IMPUTADAS | 73.294.331 | 61.234.457 |
| CONTRIBUCIONES EFECTIVAS | 2.574.646.164 | 2.165.376.230 |
| APORTES SOBRE LA NÓMINA | 542.088.000 | 450.852.300 |
| PRESTACIONES SOCIALES | 4.793.564.941 | 3.322.117.451 |
| GENERALES | 21.412.406.194 | 13.315.026.016 |
| IMPUESTOS, CONTRIBUCIONES Y TASAS | 491.337.684 | 511.908.685 |
| TOTAL GASTOS ADMINISTRACIÓN Y OPERACIÓN | 39.114.039.627 | 27.666.617.543 |
| DETERIORO, DEPRECIACIONES, AMORTIZACIONES Y PROVISIONES | | |
| DEPRECIACIÓN DE PROPIEDADES, PLANTA Y EQUIPO | 2.899.637.094 | 2.311.951.812 |
| AMORTIZACIÓN DE ACTIVOS INTANGIBLES | 1.780.535.478 | 240.828.570 |
| PROVISIÓN LITIGIOS Y DEMANDAS | 37.829.504.437 | 238.698.864 |
| TOTAL DETERIORO, DEPRECIACIONES, AMORTIZACIONES Y PROVISIONES | 42.509.677.009 | 2.791.479.246 |
| OPERACIONES INTERINSTITUCIONALES | | |
| OPERACIONES DE ENLACE | 44.637.821 | 32.962.803 |
| TOTAL OPERACIONES INTERINSTITUCIONALES | 44.637.821 | 32.962.803 |
| OTROS GASTOS OPERACIONALES | | |
| COMISIONES | 0 | 31.367.914 |
| AJUSTE POR DIFERENCIA EN CAMBIO | 54.768.247 | 214.348.895 |
| TOTAL OTROS GASTOS OPERACIONALES | 54.768.247 | 245.716.809 |
| TOTAL GASTOS OPERACIONALES | 81.723.122.704 | 30.736.776.401 |
| COSTO DE VENTAS DE BIENES | 10.257.661 | 5.264.112 |
| EXCEDENTE (DEFICIT) OPERACIONAL | 95.097.425.803 | 16.080.896.013 |
| INGRESOS Y EGRESOS NO OPERACIONALES | | |
| OTROS INGRESOS NO OPERACIONALES | | |
| INGRESOS DIVERSOS | 1.103.568.128 | 23.590.970 |
| TOTAL OTROS INGRESOS NO OPERACIONALES | 1.103.568.128 | 23.590.970 |
| OTROS GASTOS NO OPERACIONALES | | |
| GASTOS DIVERSOS | 1.177.206.623 | 432.707.938 |
| DEVOLUCIONES, REBAJAS Y DESCUENTOS EN VENTA DE SERVICIOS | 0 | 88.588 |
| OTROS GASTO NO OPERACIONALES | 1.177.206.623 | 432.796.526 |
| EXCEDENTE (DEFICIT) NO OPERACIONAL | -73.638.495 | -409.205.555 |
| EXCEDENTE (DEFICIT) DEL EJERCICIO | 95.023.787.307 | 15.671.690.458 |



GUSTAVO ADOLFO MARULANDA MORALES
 C.C. 79453983 de Bogotá
 Representante Legal



SONIA YANETH PLAZAS GARCÍA
 C.C. 52145949 de Bogotá
 T.P No. 65305-T J.C.C
 Contadora

INSTITUTO GEOGRAFICO AGUSTIN CODAZZI
ESTADO DE CAMBIOS EN EL PATRIMONIO
AL 31 DE MARZO DE 2024
(Cifras en pesos)

| | VALORES |
|--|------------------------|
| SALDO DEL PATRIMONIO AL 31 DE MARZO DEL 2023 | 183.250.566.386 |
| VARIACIONES PATRIMONIALES | 89.242.505.158 |
| SALDO DEL PATRIMONIO AL 31 DE MARZO DE 2024 | 272.493.071.544 |

| CUENTA | INCREMENTOS | AÑO ACTUAL | AÑO ANTERIOR | VALOR |
|-------------------------------|-------------------------------------|-----------------|-----------------|----------------|
| 3109 | RESULTADOS DE EJERCICIOS ANTERIORES | 185.170.906.969 | 175.280.498.661 | 9.890.408.308 |
| 3110 | RESULTADO DEL EJERCICIO | 95.023.787.307 | 15.671.690.458 | 79.352.096.850 |
| PARTIDAS SIN VARIACION | | | | |
| 3105 | CAPITAL FISCAL | -7.701.622.732 | -7.701.622.732 | 0 |


GUSTAVO ADOLFO MARULANDA MORALES
C.C. 79453983 de Bogotá
Representante Legal


SONIA YANETH PLAZAS GARCÍA
C.C. 52145949 de Bogotá
T.P No. 65305-T J.C.C
Contadora



INSTITUTO GEOGRAFICO AGUSTIN CODAZZI
INDICADORES FINANCIEROS
AL 31 DE MARZO DE 2024
(Cifras en pesos)

| <u>Indicador</u> | <u>Formula</u> | <u>mar-24</u> | <u>Resultado</u> |
|-----------------------------------|-------------------|--|------------------|
| Nivel de Endeudamiento | Pasivos / Activos | $\frac{81.455.127.039}{353.948.198.583}$ | 0,23 % |
| Peso de los Gastos Sobre Ingresos | Gastos / Ingresos | $\frac{82.900.329.327}{177.934.374.296}$ | 46,59 % |

Este indicador evalúa la capacidad financiera que tiene la Entidad para atender sus obligaciones, acudiendo a su patrimonio bruto (es decir, a la suma total de sus bienes y derechos) En este período el IGAC por cada 0,23 pesos de deuda posee 1 peso para cubrir la obligación

Este indicador de gestión mide el impacto de los gastos sobre los ingresos de la Entidad. Para este periodo, los gastos del IGAC representaron el 46,59%" de sus ingresos

GUSTAVO ADOLFO MARULANDA MORALES
C.C. 79453983 de Bogotá
Representante Legal

SOMIA YANETH PLAZAS GARCÍA
C.C. 52145949 de Bogotá
T.P No. 65305-T J.C.C
Contadora

| Codigo | Cuentas | mar-24 | mar-23 | dic-23 |
|-----------|---|---------------------------|---------------------------|---------------------------|
| 1 | ACTIVOS | 353.948.198.583,18 | 206.309.871.989,47 | 290.248.914.223,07 |
| 11 | EFFECTIVO Y EQUIVALENTES AL EFFECTIVO | 5.302.998.255,09 | 2.898.020.841,41 | 7.954.279.004,82 |
| 1105 | CAJA | 0,00 | 3.000.000,00 | 0,00 |
| 110502 | Caja menor | 0,00 | 3.000.000,00 | 0,00 |
| 1110 | DEPÓSITOS EN INSTITUCIONES FINANCIERAS | 2.992.539.621,67 | 223.255.890,77 | 5.680.374.624,96 |
| 111005 | Cuenta corriente | 2.992.539.621,67 | 223.255.890,77 | 5.680.374.624,96 |
| 1133 | EQUIVALENTES AL EFFECTIVO | 2.310.458.633,42 | 2.671.764.950,64 | 2.273.904.379,86 |
| 113301 | Certificados de depósito de ahorro a término | 2.310.458.633,42 | 2.671.764.950,64 | 2.273.904.379,86 |
| 13 | CUENTAS POR COBRAR | 1.323.814.438,52 | 3.241.409.096,07 | 2.257.599.316,17 |
| 1311 | CONTRIBUCIONES TASAS E INGRESOS NO TRIBUTARIOS | 4.855.711,93 | 0,00 | 0,00 |
| 131147 | Documentos de identidad | 3.964.163,93 | 0,00 | 0,00 |
| 131150 | Antecedentes y certificaciones | 891.548,00 | 0,00 | 0,00 |
| 1316 | VENTA DE BIENES | 46.100,00 | 2.864.604,00 | 15.500,00 |
| 131604 | Bienes producidos | 46.100,00 | 2.864.604,00 | 15.500,00 |
| 1317 | PRESTACIÓN DE SERVICIOS | 2.280.835.586,56 | 3.330.229.322,44 | 3.195.117.725,14 |
| 131707 | Servicios de documentación e identificación | 0,00 | 5.433.679,00 | 4.101.113,93 |
| 131715 | Asistencia técnica | 221.201.375,00 | 309.267.502,00 | 714.021.674,00 |
| 131720 | Servicios de investigación científica y tecnológica | 2.059.634.211,56 | 3.015.528.141,44 | 2.476.994.937,21 |
| 1384 | OTRAS CUENTAS POR COBRAR | 219.276.970,03 | 171.450.698,63 | 243.666.021,03 |
| 138426 | Pago por cuenta de terceros | 143.431.519,32 | 105.983.083,32 | 142.854.818,32 |
| 138432 | Responsabilidades fiscales | 46.407.690,47 | 46.407.690,47 | 46.407.690,47 |
| 138439 | Arrendamiento operativo | 9.000.000,00 | 141.667,68 | 22.800,00 |
| 138490 | OTRAS CUENTAS POR COBRAR | 20.437.760,24 | 18.918.257,16 | 54.380.712,24 |
| 1385 | CUENTAS POR COBRAR DE DIFÍCIL RECAUDO | 479.273.460,00 | 190.297.701,00 | 479.273.460,00 |
| 138502 | PRESTACIÓN DE SERVICIOS | 479.273.460,00 | 190.297.701,00 | 479.273.460,00 |
| 1386 | DETERIORO ACUMULADO DE CUENTAS POR COBRAR (CR) | -1.660.473.390,00 | -453.433.230,00 | -1.660.473.390,00 |
| 138602 | PRESTACIÓN DE SERVICIOS | -1.660.473.390,00 | -453.433.230,00 | -1.660.473.390,00 |
| 15 | INVENTARIOS | 1.603.081.874,16 | 1.663.508.682,06 | 1.613.540.769,62 |
| 1505 | Bienes producidos | 1.603.081.874,16 | 1.663.411.887,90 | 1.613.540.769,62 |
| 150506 | Impresos y publicaciones | 1.603.081.874,16 | 1.663.411.887,90 | 1.613.540.769,62 |
| 1525 | EN TRÁNSITO | 0,00 | 96.794,16 | 0,00 |
| 152520 | Impresos y publicaciones | 0,00 | 96.794,16 | 0,00 |
| 16 | PROPIEDADES, PLANTA Y EQUIPO | 183.163.395.574,71 | 153.653.617.710,97 | 168.786.092.548,71 |
| 1605 | TERRENOS | 52.425.092.835,00 | 51.769.527.500,00 | 52.425.092.835,00 |
| 160501 | Urbanos | 20.394.485.835,00 | 19.738.920.500,00 | 20.394.485.835,00 |
| 160502 | Rurales | 506.547.000,00 | 506.547.000,00 | 506.547.000,00 |
| 160505 | Terrenos de propiedad de terceros | 31.524.060.000,00 | 31.524.060.000,00 | 31.524.060.000,00 |
| 1635 | BIENES MUEBLES EN BODEGA | 9.160.918.634,60 | 1.919.351.429,53 | 20.656.597.587,85 |
| 163501 | Maquinaria y equipo | 60.729.866,76 | 23.829.866,76 | 60.729.866,76 |
| 163502 | Equipo médico y científico | 6.230.052.537,60 | 788.344.124,97 | 19.271.630.607,60 |
| 163503 | Muebles, enseres y equipo de oficina | 61.346.839,23 | 65.131.036,60 | 61.346.839,23 |
| 163504 | Equipos de comunicación y computación | 2.797.585.542,01 | 1.042.046.401,20 | 1.008.985.925,26 |
| 163505 | Equipos de transporte, tracción y elevación | 11.203.849,00 | 0,00 | 253.904.349,00 |
| 1637 | PROPIEDADES, PLANTA Y EQUIPO NO EXPLOTADOS | 5.542.700.208,03 | 4.178.602.853,93 | 5.280.512.250,54 |
| 163707 | Maquinaria y equipo | 81.451.133,27 | 75.332.644,07 | 81.451.133,27 |
| 163708 | Equipo médico y científico | 417.679.457,67 | 396.005.905,08 | 457.544.457,67 |
| 163709 | Muebles, enseres y equipo de oficina | 68.507.855,15 | 67.452.430,58 | 64.534.214,77 |
| 163710 | Equipos de comunicación y computación | 4.489.797.582,37 | 3.415.548.261,17 | 4.191.718.265,03 |
| 163711 | Equipos de transporte, tracción y elevación | 485.264.179,57 | 224.263.613,03 | 485.264.179,80 |
| 1640 | EDIFICACIONES | 74.662.781.855,81 | 73.374.679.543,81 | 74.662.781.855,81 |
| 164001 | Edificios y casas | 61.495.083.815,26 | 60.206.981.503,26 | 61.495.083.815,26 |
| 164002 | Oficinas | 12.120.153.623,86 | 12.120.153.623,86 | 12.120.153.623,86 |
| 164017 | Parqueaderos y garajes | 991.544.416,69 | 991.544.416,69 | 991.544.416,69 |
| 164019 | Instalaciones deportivas y recreacionales | 56.000.000,00 | 56.000.000,00 | 56.000.000,00 |
| 1655 | Maquinaria y equipo | 1.111.451.046,17 | 989.395.530,99 | 1.092.256.443,79 |
| 165501 | Equipo de construcción | 995.661.558,79 | 887.074.293,44 | 976.466.956,41 |
| 165505 | Equipo de música | 3.594.908,25 | 3.594.908,25 | 3.594.908,25 |
| 165511 | Herramientas y accesorios | 94.813.879,13 | 85.522.529,30 | 94.813.879,13 |
| 165526 | Equipo de seguridad y rescate | 17.380.700,00 | 13.203.800,00 | 17.380.700,00 |
| 1660 | Equipo médico y científico | 33.173.021.949,42 | 12.975.212.736,05 | 19.001.708.367,71 |
| 166001 | Equipo de investigación | 26.711.499.645,36 | 9.153.535.524,71 | 12.803.179.790,37 |
| 166002 | Equipo de laboratorio | 6.461.522.304,06 | 3.821.677.211,34 | 6.198.528.577,34 |
| 1665 | Muebles, enseres y equipo de oficina | 671.806.325,07 | 669.077.551,95 | 675.779.965,45 |
| 166501 | Muebles y enseres | 631.433.662,23 | 630.584.058,22 | 635.407.302,61 |
| 166502 | Equipo y máquina de oficina | 40.372.662,84 | 38.493.493,73 | 40.372.662,84 |
| 1670 | Equipos de comunicación y computación | 48.180.896.754,12 | 33.415.208.812,64 | 34.344.552.866,65 |
| 167001 | Equipo de comunicación | 6.529.882.318,55 | 5.746.008.325,06 | 5.856.914.774,39 |
| 167002 | Equipo de computación | 41.651.014.435,57 | 27.669.200.487,58 | 28.487.638.092,26 |
| 1675 | Equipos de transporte, tracción y elevación | 13.832.934.193,46 | 13.394.722.910,00 | 13.366.162.344,23 |

| | | | | |
|-----------|--|---------------------------|--------------------------|---------------------------|
| 167501 | Aéreo | 11.603.090.909,42 | 11.275.020.408,42 | 11.265.190.409,42 |
| 167502 | Terrestre | 2.052.305.200,04 | 2.119.702.501,58 | 2.086.003.850,81 |
| 167504 | Marítimo y fluvial | 177.538.084,00 | 0,00 | 14.968.084,00 |
| 1680 | EQUIPOS DE COMEDOR, COCINA, DESPENSA Y HOTELERÍA | 249.574.847,71 | 10.104.315,17 | 249.574.847,71 |
| 168002 | Equipo de restaurante y cafetería | 249.495.031,71 | 10.104.315,17 | 249.495.031,71 |
| 168005 | Equipos de comedor, cocina, despensa y hotelería pendientes de legalizar | 79.816,00 | 0,00 | 79.816,00 |
| 1681 | BIENES DE ARTE Y CULTURA | 174.230.267,77 | 174.230.267,77 | 174.230.267,77 |
| 168105 | Elementos de museo | 47.000.000,00 | 47.000.000,00 | 47.000.000,00 |
| 168107 | Libros y publicaciones de investigación y consulta | 127.230.267,77 | 127.230.267,77 | 127.230.267,77 |
| 1685 | DEPRECIACIÓN ACUMULADA DE PROPIEDADES, PLANTA Y EQUIPO (CR) | -47.368.255.218,45 | -38.892.715.944,87 | -44.489.398.959,80 |
| 168501 | EDIFICACIONES | -4.348.344.171,46 | -3.522.704.907,82 | -4.167.628.311,29 |
| 168504 | Maquinaria y equipo | -364.222.330,19 | -385.415.049,19 | -342.943.021,84 |
| 168505 | Equipo médico y científico | -6.331.116.548,04 | -4.145.572.082,28 | -5.389.863.571,60 |
| 168506 | Muebles, enseres y equipo de oficina | -499.310.108,61 | -432.977.086,02 | -479.871.298,45 |
| 168507 | Equipos de comunicación y computación | -31.778.256.480,16 | -27.667.616.555,56 | -30.363.296.732,56 |
| 168508 | Equipos de transporte, tracción y elevación | -4.036.731.405,36 | -2.833.156.369,37 | -3.739.764.302,43 |
| 168509 | EQUIPOS DE COMEDOR, COCINA, DESPENSA Y HOTELERÍA | -10.274.174,63 | -5.273.894,63 | -6.031.721,63 |
| 1695 | DETERIORO ACUMULADO DE PROPIEDADES, PLANTA Y EQUIPO (CR) | -8.653.758.124,00 | -323.779.796,00 | -8.653.758.124,00 |
| 169505 | Edificaciones | -6.779.554.925,00 | 0,00 | -6.779.554.925,00 |
| 169508 | Maquinaria y equipo | 0,00 | -1.252.083,00 | 0,00 |
| 169509 | Equipo médico y científico | -166.653.694,00 | 0,00 | -166.653.694,00 |
| 169510 | Muebles, enseres y equipo de oficina | 0,00 | -9.723.356,00 | 0,00 |
| 169511 | Equipos de comunicación y computación | -1.659.547.113,00 | -312.338.917,00 | -1.659.547.113,00 |
| 169512 | Equipo de transporte, tracción y elevación | -48.002.392,00 | -180.000,00 | -48.002.392,00 |
| 169513 | EQUIPOS DE COMEDOR, COCINA, DESPENSA Y HOTELERÍA | 0,00 | -285.440,00 | 0,00 |
| 19 | OTROS ACTIVOS | 162.554.908.440,70 | 44.853.315.658,96 | 109.637.402.583,75 |
| 1905 | BIENES Y SERVICIOS PAGADOS POR ANTICIPADO | 3.662.029.522,00 | 4.381.342,00 | 4.216.242.302,70 |
| 190501 | Bienes y servicios | 0,00 | 0,00 | 554.159.349,70 |
| 190514 | Bienes y servicios | 0,00 | 4.381.342,00 | 693.594.525,00 |
| 190590 | Otros bienes y servicios pagados por anticipado | 3.662.029.522,00 | 0,00 | 2.968.488.428,00 |
| 1906 | AVANCES Y ANTICIPOS ENTREGADOS | 540.255.244,59 | 3.297.162.013,50 | 2.918.000,00 |
| 190603 | Avances para viáticos y gastos de viaje | 501.122.912,59 | 264.587.052,50 | 0,00 |
| 190604 | Anticipo para adquisición de bienes y servicios | 39.132.332,00 | 3.032.574.961,00 | 2.918.000,00 |
| 1907 | DERECHOS DE COMPENSACIONES POR IMPUESTOS Y CONTRIBUCIONES | 3.063.164,00 | 3.194.164,00 | 4.191.522,00 |
| 190706 | Anticipo de impuesto de industria y comercio | 3.063.164,00 | 3.194.164,00 | 4.191.522,00 |
| 1908 | RECURSOS ENTREGADOS EN ADMINISTRACIÓN | 59.149.459.590,84 | 4.857.257.959,81 | 10.569.275.914,85 |
| 190801 | En administración | 59.149.459.590,84 | 4.857.257.959,81 | 10.569.275.914,85 |
| 1926 | DERECHOS EN FIDEICOMISO | 9.226.475.966,00 | 744.000.000,00 | 8.880.179.069,00 |
| 192603 | Fiducia mercantil - patrimonio autónomo | 9.226.475.966,00 | 744.000.000,00 | 8.880.179.069,00 |
| 1970 | ACTIVOS INTANGIBLES | 107.288.428.372,18 | 46.534.323.605,76 | 101.673.536.775,18 |
| 197005 | Derechos | 43.758.076.732,85 | 13.582.882.667,23 | 40.333.403.273,02 |
| 197007 | Licencias | 63.530.351.639,33 | 30.791.424.236,67 | 61.340.133.502,16 |
| 197008 | Softwares | 0,00 | 2.160.016.701,86 | 0,00 |
| 1975 | AMORTIZACIÓN ACUMULADA DE ACTIVOS INTANGIBLES (CR) | -17.489.476.477,98 | -10.587.003.426,11 | -15.708.940.999,98 |
| 197507 | Licencias | -17.489.476.477,98 | -10.570.095.063,00 | -15.708.940.999,98 |
| 197508 | Softwares | 0,00 | -16.908.363,11 | 0,00 |
| 1986 | ACTIVOS DIFERIDOS | 174.673.059,07 | 0,00 | 0,00 |
| 198609 | Seguros con cobertura mayor a doce meses | 174.673.059,07 | 0,00 | 0,00 |
| 2 | PASIVOS | 81.455.127.038,94 | 23.059.305.603,01 | 113.656.034.307,57 |
| 24 | CUENTAS POR PAGAR | 17.056.202.595,24 | 2.625.473.026,98 | 88.918.548.285,87 |
| 2401 | ADQUISICION DE BIENES Y SERVICIOS NACIONALES | 13.486.287.867,46 | 1.322.424.957,92 | 83.078.567.523,50 |
| 240101 | Bienes y servicios | 6.811.865,99 | 8.539.712,82 | 725.059.689,02 |
| 240102 | Proyectos de inversion | 13.479.476.001,47 | 1.313.885.245,10 | 82.353.507.834,48 |
| 2407 | RECURSOS A FAVOR DE TERCEROS | 1.595.561.206,89 | 840.211.196,26 | 142.150.398,00 |
| 240706 | Cobro cartera de terceros | 55.916.404,00 | 0,00 | 89.914.233,00 |
| 240720 | Recaudos por clasificar | 1.528.159.360,89 | 839.107.089,26 | 0,00 |
| 240722 | Estampillas | 11.485.442,00 | 1.104.107,00 | 52.236.165,00 |
| 2424 | DESCUENTOS DE NOMINA | 81.068.375,00 | 32.206.783,00 | 44.261.014,00 |
| 242401 | Aportes a fondos pensionales | 26.408.904,00 | 13.049.200,00 | 12.617.500,00 |
| 242402 | Aportes a seguridad social en salud | 24.941.304,00 | 11.558.700,00 | 13.242.300,00 |
| 242404 | Sindicatos | 443.878,00 | 15.037,00 | 15.037,00 |
| 242405 | Cooperativas | 6.929.244,00 | 13.038,00 | 240.038,00 |
| 242406 | Fondos de empleados | 3.101.693,00 | 0,00 | 0,00 |
| 242407 | Libranzas | 11.181.804,00 | 0,00 | 2.055.188,00 |
| 242408 | Contratos de medicina prepagada | 1.179.065,00 | 0,00 | 0,00 |
| 242411 | Embargos judiciales | 3.632.483,00 | 1.070.808,00 | 2.320.951,00 |
| 242413 | Cuentas de ahorro para el fomento de la construcción (afc) | 3.250.000,00 | 6.500.000,00 | 13.770.000,00 |
| 2436 | RETENCIÓN EN LA FUENTE E IMPUESTO DE TIMBRE | 644.138.995,09 | 401.264.771,22 | 3.284.891.408,22 |
| 243603 | Honorarios | 79.577.696,00 | 102.756.934,00 | 863.430.632,00 |
| 243604 | Comisiones | 610,00 | 610,00 | 610,00 |

| | | | | |
|-----------|--|---------------------------|---------------------------|---------------------------|
| 243605 | Servicios | 23.268.994,00 | 3.961.412,00 | 57.015.065,00 |
| 243606 | Arrendamientos | 2.371.717,00 | 2.500.712,00 | 4.060.818,00 |
| 243608 | Compras | 75.121.781,00 | 22.265.510,00 | 26.019.433,00 |
| 243610 | Pagos o abonos en cuenta en el exterior | 0,00 | -285,00 | 0,00 |
| 243615 | Rentas de trabajo | 202.430.653,00 | 155.551.288,00 | 857.615.922,00 |
| 243625 | Impuesto a las ventas retenido. | 121.880.549,00 | 57.189.556,00 | 871.766.043,00 |
| 243626 | Contratos de construcción | 17.683.283,00 | 696,00 | 144,00 |
| 243627 | Retención de impuesto de industria y comercio por compras | 114.723.242,09 | 56.037.608,22 | 597.523.850,22 |
| 243690 | Otras retenciones | 7.080.470,00 | 1.000.730,00 | 7.458.891,00 |
| 2440 | IMPUESTOS, CONTRIBUCIONES Y TASAS | 2.942.000,00 | 41.000,00 | 1.338.000,00 |
| 244004 | Impuesto de industria y comercio | 2.942.000,00 | 41.000,00 | 1.338.000,00 |
| 2445 | IMPUESTO AL VALOR AGREGADO - IVA | -218.567.919,39 | -424.040.357,61 | 358.188.694,00 |
| 244501 | Venta de bienes | 74.600.414,00 | 76.767.914,00 | 0,00 |
| 244502 | Venta de servicios | 80.884.558,12 | 398.138.010,38 | 358.188.694,00 |
| 244505 | Compra de bienes (db) | -331.834.695,13 | -90.749.512,60 | 0,00 |
| 244580 | Valor pagado (db) | -42.218.196,38 | -808.196.769,39 | 0,00 |
| 2490 | OTRAS CUENTAS POR PAGAR | 1.464.772.070,19 | 453.364.676,19 | 2.009.151.248,15 |
| 249027 | Viáticos y gastos de viaje | 435.228,00 | 0,00 | 38.028.049,00 |
| 249040 | Saldos a favor de beneficiarios | 1.087.065.331,11 | 388.477.796,33 | 1.355.550.856,85 |
| 249050 | Aportes al icbf y sena | 43.613.500,00 | 13.596.401,00 | 25.727.900,00 |
| 249051 | Servicios públicos | 25.842.560,00 | 0,00 | 0,00 |
| 249054 | Honorarios | 35.880.398,00 | 11.232.596,00 | 414.109.710,50 |
| 249055 | Servicios | 267.196.963,08 | 39.688.608,86 | 166.868.064,80 |
| 249058 | Arrendamiento operativo | 4.738.090,00 | 369.274,00 | 8.866.667,00 |
| 25 | BENEFICIOS A LOS EMPLEADOS | 8.566.451.820,00 | 6.904.444.801,00 | 6.228.493.079,00 |
| 2511 | BENEFICIOS A LOS EMPLEADOS A CORTO PLAZO | 8.566.451.820,00 | 6.904.444.801,00 | 6.228.493.079,00 |
| 251101 | Nómina por pagar | 95.899.470,00 | 95.899.470,00 | 95.899.470,00 |
| 251104 | Vacaciones | 3.185.040.570,00 | 2.510.446.049,00 | 2.884.019.647,00 |
| 251105 | Prima de vacaciones | 2.759.376.541,00 | 2.341.914.162,00 | 2.514.545.116,00 |
| 251106 | Prima de servicios | 1.732.574.372,00 | 1.377.721.118,00 | 0,00 |
| 251109 | Bonificaciones | 612.745.154,00 | 499.755.902,00 | 631.754.425,00 |
| 251111 | Aportes a riesgos laborales | 9.830.600,00 | 3.016.500,00 | 4.423.200,00 |
| 251122 | Aportes a fondos pensionales - empleador | 81.365.646,00 | 39.750.125,00 | 47.246.650,00 |
| 251123 | Aportes a seguridad social en salud - empleador | 55.734.768,00 | 25.098.576,00 | 31.544.972,00 |
| 251124 | Aportes a cajas de compensación familiar | 33.884.699,00 | 10.842.899,00 | 19.059.599,00 |
| 27 | PROVISIONES | 49.141.190.565,00 | 7.531.673.590,00 | 11.311.686.128,00 |
| 2701 | LITIGIOS Y DEMANDAS | 49.141.190.565,00 | 7.531.673.590,00 | 11.311.686.128,00 |
| 270103 | Administrativas | 49.141.190.565,00 | 7.531.673.590,00 | 11.311.686.128,00 |
| 29 | OTROS PASIVOS | 6.691.282.058,70 | 5.997.714.185,03 | 7.197.306.814,70 |
| 2901 | AVANCES Y ANTICIPOS RECIBIDOS | 10.000.000,00 | 0,00 | 10.000.000,00 |
| 290102 | Anticipos sobre convenios y acuerdos | 10.000.000,00 | 0,00 | 10.000.000,00 |
| 2902 | RECURSOS RECIBIDOS EN ADMINISTRACIÓN | 5.356.785.320,49 | 5.170.701.756,73 | 5.512.883.924,49 |
| 290201 | En administración | 5.356.785.320,49 | 5.170.701.756,73 | 5.512.883.924,49 |
| 2910 | INGRESOS RECIBIDOS POR ANTICIPADO | 1.324.496.738,21 | 827.012.428,30 | 1.674.422.890,21 |
| 291007 | Ventas | 1.324.496.738,21 | 827.012.428,30 | 1.674.422.890,21 |
| 3 | PATRIMONIO | 272.493.071.544,24 | 183.250.566.386,46 | 176.592.879.915,50 |
| 31 | PATRIMONIO DE LAS ENTIDADES DE GOBIERNO | 272.493.071.544,24 | 183.250.566.386,46 | 176.592.879.915,50 |
| 3105 | CAPITAL FISCAL | -7.701.622.731,98 | -7.701.622.731,98 | -7.701.622.731,98 |
| 310506 | CAPITAL FISCAL | -7.701.622.731,98 | -7.701.622.731,98 | -7.701.622.731,98 |
| 3109 | RESULTADOS DE EJERCICIOS ANTERIORES | 185.170.906.969,00 | 175.280.498.660,89 | 177.274.990.754,26 |
| 310901 | Utilidad o excedentes acumulados | 282.080.683.590,54 | 272.053.633.258,43 | 274.118.961.978,80 |
| 310902 | Pérdidas o déficits acumulados | -96.909.776.621,54 | -96.773.134.597,54 | -96.843.971.224,54 |
| 3110 | RESULTADO DEL EJERCICIO | 95.023.787.307,22 | 15.671.690.457,55 | 7.019.511.893,22 |
| 311001 | Utilidad o excedente del ejercicio | 95.023.787.307,22 | 15.671.690.457,55 | 7.019.511.893,22 |
| 8 | CUENTAS DE ORDEN DEUDORAS | 0,00 | 0,00 | 0,00 |
| 81 | ACTIVOS CONTINGENTES | 1.208.425.394,00 | 1.412.236.768,00 | 1.208.425.394,00 |
| 8120 | LITIGIOS Y MECANISMOS ALTERNATIVOS DE SOLUCIÓN DE CONFLICTOS | 1.095.721.763,00 | 1.299.533.137,00 | 1.095.721.763,00 |
| 812001 | Civiles | 1.103.448,00 | 1.103.448,00 | 1.103.448,00 |
| 812003 | Penales | 232.200.000,00 | 232.200.000,00 | 232.200.000,00 |
| 812004 | Administrativas | 862.418.315,00 | 1.066.229.689,00 | 862.418.315,00 |
| 8128 | GARANTÍAS CONTRACTUALES | 112.703.631,00 | 112.703.631,00 | 112.703.631,00 |
| 812890 | Otras garantías contractuales | 112.703.631,00 | 112.703.631,00 | 112.703.631,00 |
| 83 | DEUDORAS DE CONTROL | 6.306.034.264,27 | 3.586.029.725,84 | 5.567.445.363,99 |
| 8315 | BIENES Y DERECHOS RETIRADOS | 1.831.548.299,00 | 1.831.548.299,00 | 1.831.548.299,00 |
| 831510 | PROPIEDADES, PLANTA Y EQUIPO | 1.681.183.123,00 | 1.681.183.123,00 | 1.681.183.123,00 |
| 831535 | CUENTAS POR COBRAR | 150.365.176,00 | 150.365.176,00 | 150.365.176,00 |
| 8347 | BIENES ENTREGADOS A TERCEROS | 438.020.031,46 | 438.020.031,46 | 438.020.031,46 |
| 834704 | PROPIEDADES, PLANTA Y EQUIPO | 438.020.031,46 | 438.020.031,46 | 438.020.031,46 |

INSTITUTO GEOGRAFICO AGUSTIN CODAZZI
ESTADO DE SITUACION FINANCIERA
AL 31 DE MARZO DE 2024
(Cifras en pesos)

| | | | | |
|-----------|--|------------------------------|------------------------------|------------------------------|
| 8355 | EJECUCIÓN DE PROYECTOS DE INVERSIÓN | 3.988.338.710,49 | 1.270.695.872,06 | 3.249.749.810,21 |
| 835511 | Gastos | 3.988.338.710,49 | 1.270.695.872,06 | 3.249.749.810,21 |
| 8361 | RESPONSABILIDADES EN PROCESO | 48.127.223,32 | 45.765.523,32 | 48.127.223,32 |
| 836101 | Internas | 48.127.223,32 | 45.765.523,32 | 48.127.223,32 |
| 89 | DEUDORAS POR CONTRA (CR) | -7.514.459.658,27 | -4.998.266.493,84 | -6.775.870.757,99 |
| 8905 | ACTIVOS CONTINGENTES POR CONTRA (CR) | -1.208.425.394,00 | -1.412.236.768,00 | -1.208.425.394,00 |
| 890506 | LITIGIOS Y MECANISMOS ALTERNATIVOS DE SOLUCIÓN DE CONFLICTOS | -1.095.721.763,00 | -1.299.533.137,00 | -1.095.721.763,00 |
| 890509 | GARANTÍAS CONTRACTUALES | -112.703.631,00 | -112.703.631,00 | -112.703.631,00 |
| 8915 | DEUDORAS DE CONTROL POR CONTRA (CR) | -6.306.034.264,27 | -3.586.029.725,84 | -5.567.445.363,99 |
| 891506 | BIENES Y DERECHOS RETIRADOS | -1.831.548.299,00 | -1.831.548.299,00 | -1.831.548.299,00 |
| 891516 | Ejecución de proyectos de inversión | -3.988.338.710,49 | -1.270.695.872,06 | -3.249.749.810,21 |
| 891518 | BIENES ENTREGADOS A TERCEROS | -438.020.031,46 | -438.020.031,46 | -438.020.031,46 |
| 891521 | RESPONSABILIDADES EN PROCESO | -48.127.223,32 | -45.765.523,32 | -48.127.223,32 |
| 9 | CUENTAS DE ORDEN ACREEDORAS | 0,00 | 0,00 | 0,00 |
| 91 | PASIVOS CONTINGENTES | 3.944.469.172.943,00 | 3.695.021.276.903,72 | 3.922.333.286.732,59 |
| 9120 | LITIGIOS Y MECANISMOS ALTERNATIVOS DE SOLUCIÓN DE CONFLICTOS | 3.944.469.172.943,00 | 3.695.021.276.903,72 | 3.922.333.286.732,59 |
| 912004 | Administrativos | 3.944.469.172.943,00 | 3.695.021.276.903,72 | 3.922.333.286.732,59 |
| 93 | ACREEDORAS DE CONTROL | 14.890.428,00 | 0,00 | 72.374.618,06 |
| 9355 | EJECUCIÓN DE PROYECTOS DE INVERSIÓN | 9.592.162,00 | 0,00 | 72.374.618,06 |
| 935501 | Pasivos | 9.592.162,00 | 0,00 | 72.374.618,06 |
| 9390 | OTRAS CUENTAS ACREEDORAS DE CONTROL | 5.298.266,00 | 0,00 | 0,00 |
| 939004 | Pasivos cancelados por prescripción | 5.298.266,00 | 0,00 | 0,00 |
| 99 | ACREEDORAS POR CONTRA (DB) | -3.944.484.063.371,00 | -3.695.021.276.903,72 | -3.922.405.661.350,65 |
| 9905 | PASIVOS CONTINGENTES POR CONTRA (DB) | -3.944.469.172.943,00 | -3.695.021.276.903,72 | -3.922.333.286.732,59 |
| 990505 | LITIGIOS Y MECANISMOS ALTERNATIVOS DE SOLUCIÓN DE CONFLICTOS | -3.944.469.172.943,00 | -3.695.021.276.903,72 | -3.922.333.286.732,59 |
| 9915 | ACREEDORAS DE CONTROL POR CONTRA (DB) | -14.890.428,00 | 0,00 | -72.374.618,06 |
| 991522 | Ejecución de proyectos de inversión | -9.592.162,00 | 0,00 | -72.374.618,06 |
| 991590 | Otras cuentas acreedoras de control por el contra | -5.298.266,00 | 0,00 | 0,00 |



GUSTAVO ADOLFO MARULANDA MORALES
C.C. 79453983 de Bogotá
Representante Legal





SÓNIA YANETH PLAZAS GARCÍA
C.C. 52145949 de Bogotá
T.P No. 65305-T J.C.C
Contadora

| Codigo | Cuentas | <u>mar-24</u> | <u>mar-23</u> |
|-----------|---|---------------------------|--------------------------|
| 4 | INGRESOS | 177.934.374.295,68 | 46.846.527.496,60 |
| | INGRESOS ACTIVIDADES ORDINARIAS | 176.830.806.167,90 | 46.822.936.526,18 |
| 41 | INGRESOS FISCALES | 166.764.567,32 | 220.000,00 |
| 4110 | CONTRIBUCIONES, TASAS E INGRESOS NO TRIBUTARIOS | 166.764.567,32 | 220.000,00 |
| 411002 | Multas y sanciones | 0,00 | 220.000,00 |
| 411084 | Antecedentes y certificaciones | 166.764.567,32 | 0,00 |
| 42 | VENTA DE BIENES | 10.977.800,00 | 10.523.900,00 |
| 4204 | Bienes producidos | 9.009.800,00 | 10.150.200,00 |
| 420401 | Impresos y publicaciones | 9.009.800,00 | 10.150.200,00 |
| 4210 | Bienes comercializados | 1.968.000,00 | 373.700,00 |
| 421004 | Impresos y publicaciones | 1.968.000,00 | 373.700,00 |
| 43 | Venta de servicios | 1.567.439.471,92 | 1.492.108.443,12 |
| 4360 | Servicios de documentación e identificación | 0,00 | 537.879.487,60 |
| 436006 | Antecedentes y certificaciones | 0,00 | 537.879.487,60 |
| 4390 | OTROS SERVICIOS | 1.567.439.471,92 | 954.228.955,52 |
| 439004 | Asistencia técnica | 130.355.996,00 | 232.619.178,00 |
| 439017 | Servicios de investigación científica y tecnológica | 1.437.083.475,92 | 721.609.777,52 |
| 44 | TRANSFERENCIAS Y SUBVENCIONES | 189.759.570,00 | 0,00 |
| 4428 | OTRAS TRANSFERENCIAS | 189.759.570,00 | 0,00 |
| 442890 | Otras transferencias | 189.759.570,00 | 0,00 |
| 47 | OPERACIONES INTERINSTITUCIONALES | 174.787.192.776,16 | 45.197.173.938,81 |
| 4705 | FONDOS RECIBIDOS | 169.233.334.312,16 | 41.600.243.244,81 |
| 470508 | Funcionamiento | 24.385.783.907,62 | 18.834.795.964,34 |
| 470510 | Inversión | 144.847.550.404,54 | 22.765.447.280,47 |
| 4722 | OPERACIONES SIN FLUJO DE EFECTIVO | 5.553.858.464,00 | 3.596.930.694,00 |
| 472201 | Cruce de cuentas | 5.553.858.464,00 | 3.596.930.694,00 |
| 48 | OTROS INGRESOS | 1.212.240.110,28 | 146.501.214,67 |
| | OTROS INGRESOS OPERACIONALES | 108.671.982,50 | 122.910.244,25 |
| 4802 | FINANCIEROS | 42.313.006,92 | 21.614.682,75 |
| 480201 | Intereses sobre depósitos en instituciones financieras | 24.963.524,92 | 21.614.682,75 |
| 480232 | Rendimientos sobre recursos entregados en administración | 17.349.482,00 | 0,00 |
| 4806 | AJUSTE POR DIFERENCIA EN CAMBIO | 66.358.975,58 | 101.295.561,50 |
| 480636 | Inversiones | 66.358.975,58 | 101.295.561,50 |
| 5 | GASTOS | 82.900.329.327,29 | 31.169.572.926,74 |
| | GASTOS DE ADMINISTRACIÓN Y OPERACIÓN | 81.723.122.704,06 | 30.736.776.401,13 |
| 51 | DE ADMINISTRACIÓN Y OPERACIÓN | 39.114.039.627,47 | 27.666.617.542,61 |
| 5101 | SUELDOS Y SALARIOS | 9.226.702.313,00 | 7.840.102.404,00 |
| 510101 | Sueldos | 8.115.922.998,00 | 6.985.038.237,00 |
| 510103 | Horas extras y festivos | 5.066.880,00 | 10.771.726,00 |
| 510110 | Prima técnica | 502.008.229,00 | 379.384.798,00 |
| 510119 | Bonificaciones | 346.435.092,00 | 236.480.073,00 |
| 510123 | Auxilio de transporte | 167.087.513,00 | 148.375.079,00 |
| 510160 | Subsidio de alimentación | 90.181.601,00 | 80.052.491,00 |
| 5102 | CONTRIBUCIONES IMPUTADAS | 73.294.331,00 | 61.234.457,00 |
| 510201 | Incapacidades | 73.294.331,00 | 61.234.457,00 |
| 5103 | CONTRIBUCIONES EFECTIVAS | 2.574.646.164,00 | 2.165.376.230,00 |
| 510302 | Aportes a cajas de compensación familiar | 433.601.500,00 | 360.489.100,00 |
| 510303 | Cotizaciones a seguridad social en salud | 846.835.232,00 | 713.455.030,00 |
| 510305 | Cotizaciones a riesgos laborales | 102.206.800,00 | 87.074.000,00 |
| 510306 | Cotizaciones a entidades administradoras del régimen de prima media | 1.192.002.632,00 | 1.004.358.100,00 |
| 5104 | APORTES SOBRE LA NÓMINA | 542.088.000,00 | 450.852.300,00 |
| 510401 | Aportes al icbf | 325.128.200,00 | 270.472.500,00 |
| 510402 | Aportes al sena | 216.959.800,00 | 180.379.800,00 |
| 5107 | PRESTACIONES SOCIALES | 4.793.564.941,00 | 3.322.117.451,00 |
| 510701 | Vacaciones | 995.729.045,00 | 595.972.186,00 |
| 510702 | Cesantías | 1.099.809.904,00 | 790.000.000,00 |
| 510704 | Prima de vacaciones | 870.863.592,00 | 516.612.795,00 |
| 510705 | Prima de navidad | 0,00 | 5.115.678,00 |
| 510706 | Prima de servicios | 0,00 | 88.617.197,00 |
| 510707 | Bonificación especial de recreación | 53.275.123,00 | 26.248.374,00 |
| 510790 | Otras primas | 1.773.887.277,00 | 1.299.551.221,00 |
| 5111 | GENERALES | 21.412.406.194,47 | 13.315.026.015,61 |
| 511113 | Vigilancia y seguridad | 0,00 | 597.706.471,28 |
| 511114 | Materiales y suministros | 294.771.996,01 | 57.637.048,98 |

| Codigo | Cuentas | mar-24 | mar-23 |
|--------------------------------------|--|--------------------------|-------------------------|
| 511115 | Mantenimiento | 1.388.933.716,50 | 2.467.491,24 |
| 511116 | Reparaciones | 0,00 | 235.018,24 |
| 511117 | Servicios públicos | 681.320.536,17 | 545.072.254,95 |
| 511118 | Arrendamiento operativo | 198.917.902,22 | 192.291.083,08 |
| 511119 | Viáticos y gastos de viaje | 233.657.997,24 | 161.503.612,50 |
| 511121 | Impresos, publicaciones, suscripciones y afiliaciones | 6.895.996,80 | 15.455.600,00 |
| 511122 | Fotocopias | 1.711.000,00 | 0,00 |
| 511123 | Comunicaciones y transporte | 181.499.073,59 | 152.556.323,28 |
| 511125 | Seguros generales | 2.859.958.359,19 | 1.950.294.967,41 |
| 511132 | Combustibles y lubricantes | 8.235.294,00 | 0,00 |
| 511146 | Combustibles y lubricantes | 24.711.579,51 | 84.140.265,02 |
| 511147 | Servicios portuarios y aeroportuarios | 1.037.600,00 | 86.000,00 |
| 511148 | Servicio de reclutamiento | 724.729,00 | 0,00 |
| 511149 | Servicios de aseo, cafetería, restaurante y lavandería | 1.588.896.006,49 | 373.010.575,10 |
| 511155 | Elementos de aseo, lavandería y cafetería | 428.067,00 | 381.349,00 |
| 511166 | Costas procesales | 4.180.000,00 | 0,00 |
| 511159 | Licencias | 53.431,00 | 43.139.036,00 |
| 511178 | Comisiones | 29.919.918,23 | 4.523.171,00 |
| 511179 | Honorarios | 11.766.401.228,12 | 8.855.401.604,24 |
| 511180 | Servicios | 2.096.078.178,76 | 153.615.438,50 |
| 511183 | Servicios de telecomunicaciones, transmisión y suministro de información | 44.073.584,64 | 122.087.123,79 |
| 511190 | Otros gastos generales | 0,00 | 3.421.582,00 |
| 5120 | IMPUESTOS, CONTRIBUCIONES Y TASAS | 491.337.684,00 | 511.908.685,00 |
| 512001 | Impuesto predial unificado | 400.954.663,00 | 366.407.736,00 |
| 512009 | Impuesto de industria y comercio | 46.630.020,00 | 63.717.649,00 |
| 512034 | Sobretasa ambiental | 5.236.462,00 | 16.027.652,00 |
| 512035 | Estampillas | 33.927.986,00 | 60.360.068,00 |
| 512090 | Otros impuestos, contribuciones y tasas | 4.588.553,00 | 5.395.580,00 |
| 53 | DETERIORO, DEPRECIACIONES, AMORTIZACIONES Y PROVISIONES | 42.509.677.008,65 | 2.791.479.246,26 |
| 5360 | DEPRECIACIÓN DE PROPIEDADES, PLANTA Y EQUIPO | 2.899.637.093,65 | 2.311.951.812,26 |
| 536001 | EDIFICACIONES | 180.715.860,17 | 190.341.702,27 |
| 536004 | Maquinaria y equipo | 21.279.308,35 | 18.936.999,31 |
| 536005 | Equipo médico y científico | 941.155.369,97 | 350.258.544,21 |
| 536006 | Muebles, enseres y equipo de oficina | 19.536.416,63 | 20.263.145,43 |
| 536007 | Equipos de comunicación y computación | 1.413.299.993,67 | 1.542.280.043,72 |
| 536008 | Equipos de transporte, tracción y elevación | 319.407.691,86 | 189.702.971,32 |
| 536009 | EQUIPOS DE COMEDOR, COCINA, DESPENSA Y HOTELERÍA | 4.242.453,00 | 168.406,00 |
| 5366 | AMORTIZACIÓN DE ACTIVOS INTANGIBLES | 1.780.535.478,00 | 240.828.570,00 |
| 536605 | Licencias | 1.780.535.478,00 | 240.828.570,00 |
| 5368 | PROVISIÓN LITIGIOS Y DEMANDAS | 37.829.504.437,00 | 238.698.864,00 |
| 536803 | Administrativas | 37.829.504.437,00 | 238.698.864,00 |
| 57 | OPERACIONES INTERSTITUCIONALES | 44.637.821,00 | 32.962.803,00 |
| 5720 | OPERACIONES DE ENLACE | 44.637.821,00 | 32.962.803,00 |
| 572080 | Recaudos | 44.637.821,00 | 32.962.803,00 |
| 58 | OTROS GASTOS | 1.231.974.870,17 | 678.513.334,87 |
| OTROS GASTOS OPERACIONALES | 54.768.246,94 | 245.716.809,26 | |
| 5802 | Comisiones | 0,00 | 31.367.914,00 |
| 580240 | Comisiones servicios financieros | 0,00 | 31.367.914,00 |
| 5803 | AJUSTE POR DIFERENCIA EN CAMBIO | 54.768.246,94 | 214.348.895,26 |
| 580336 | Inversiones | 54.768.246,94 | 214.348.895,26 |
| 6 | COSTOS DE VENTAS | 10.257.661,17 | 5.264.112,31 |
| 62 | COSTO DE VENTAS DE BIENES | 10.257.661,17 | 5.264.112,31 |
| 6205 | Bienes producidos | 10.257.661,17 | 5.264.112,31 |
| 620507 | Impresos y publicaciones | 10.257.661,17 | 5.264.112,31 |
| INGRESOS NO OPERACIONALES | 1.103.568.127,78 | 23.590.970,42 | |
| 4808 | INGRESOS DIVERSOS | 1.103.568.127,78 | 23.590.970,42 |
| 480815 | Fotocopias | 488.747,00 | 1.046.405,00 |
| 480817 | Arrendamiento operativo | 7.563.025,00 | 0,00 |
| 480827 | Aprovechamientos | 194.756.782,00 | 383.787,41 |
| 480828 | Indemnizaciones | 0,00 | 21.631.390,00 |
| 480863 | Reintegros | 2.375.422,00 | 529.388,00 |
| 480890 | Otros ingresos diversos | 898.384.151,78 | 0,01 |
| OTROS GASTOS NO OPERACIONALES | 1.177.206.623,23 | 432.796.525,61 | |
| 5890 | GASTOS DIVERSOS | 1.177.206.623,23 | 432.707.937,61 |
| 589003 | Impuestos asumidos | 115.840.325,86 | 398.121.948,45 |

| Codigo | Cuentas | mar-24 | mar-23 |
|---------------|--|--------------------------|--------------------------|
| 589019 | Pérdida por baja en cuentas de activos no financieros | 15.282.763,77 | 34.585.978,96 |
| 589090 | Otros gastos diversos | 1.046.083.533,60 | 10,20 |
| 5895 | DEVOLUCIONES, REBAJAS Y DESCUENTOS EN VENTA DE SERVICIOS | 0,00 | 88.588,00 |
| 589516 | OTROS SERVICIOS | 0,00 | 88.588,00 |
| | EXCEDENTE (DEFICIT) OPERACIONAL | 95.097.425.802,67 | 16.080.896.012,74 |
| | EXCEDENTE (DEFICIT) NO OPERACIONAL | -73.638.495,45 | -409.205.555,19 |
| | EXCEDENTE (DEFICIT) DEL EJERCICIO | 95.023.787.307,22 | 15.671.690.457,55 |


GUSTAVO ADOLFO MARULANDA MORALES
C.C. 79453983 de Bogotá
Representante Legal


SONIA YANETH PLAZAS GARCÍA
C.C. 52145949 de Bogotá
T.P No. 65305-T J.C.C
Contadora



Reporte de Información
Entidad: Instituto Geográfico Agustín Codazzi
Categoría: INFORMACIÓN CONTABLE PÚBLICA - CONVERGENCIA
Ambito: ENTIDADES DE GOBIERNO
Período: 2024 -01-03

Formulario: CGN2015_001_SALDOS Y MOVIMIENTOS CONVERGENCIA

| CODIGO | NOMBRE | SALDO INICIAL(Pesos) | MOVIMIENTO DEBITO(Pesos) | MOVIMIENTO CREDITO(Pesos) | SALDO FINAL(Pesos) | SALDO FINAL CORRIENTE(Pesos) | SALDO FINAL NO CORRIENTE(Pesos) |
|-----------|---|----------------------|--------------------------|---------------------------|--------------------|------------------------------|---------------------------------|
| 1 | ACTIVOS | 290248914223.07 | 125853533289.42 | 62154248929.31 | 363948198583.18 | 121563470061.87 | 232384728521.31 |
| 1.1 | EFFECTIVO Y EQUIVALENTES AL EFFECTIVO | 7954279004.82 | 9888363064.65 | 12539634814.38 | 5302998255.09 | 5302998255.09 | 0.00 |
| 1.1.10 | DEPÓSITOS EN INSTITUCIONES FINANCIERAS | 5680374624.96 | 9789091158.24 | 12476926161.53 | 2992539621.67 | 2992539621.67 | 0.00 |
| 1.1.10.05 | CUENTA CORRIENTE | 5680374624.96 | 9789091158.24 | 12476926161.53 | 2992539621.67 | 2992539621.67 | 0.00 |
| 1.1.33 | EQUIVALENTES AL EFFECTIVO | 2273904379.86 | 99271906.41 | 62717652.85 | 2310458633.42 | 2310458633.42 | 0.00 |
| 1.1.33.01 | CERTIFICADOS DE DEPÓSITO DE AHORRO A TÉRMINO | 2273904379.86 | 99271906.41 | 62717652.85 | 2310458633.42 | 2310458633.42 | 0.00 |
| 1.3 | CUENTAS POR COBRAR | 2257599316.17 | 282292820.74 | 3756714688.39 | 1323814438.52 | 1277406748.05 | 46407690.47 |
| 1.3.11 | CONTRIBUCIONES TASAS E INGRESOS NO TRIBUTARIOS | 0.00 | 160387404.93 | 155531693.00 | 4855711.93 | 4855711.93 | 0.00 |
| 1.3.11.47 | DOCUMENTOS DE IDENTIDAD | 0.00 | 41171874.93 | 207711.00 | 3964163.93 | 3964163.93 | 0.00 |
| 1.3.11.50 | ANTECEDENTES Y CERTIFICACIONES | 0.00 | 156215530.00 | 155323982.00 | 891548.00 | 891548.00 | 0.00 |
| 1.3.16 | VENTA DE BIENES | 15500.00 | 14577800.00 | 14547200.00 | 46100.00 | 46100.00 | 0.00 |
| 1.3.16.04 | BIENES PRODUCIDOS | 15500.00 | 12501900.00 | 12471300.00 | 46100.00 | 46100.00 | 0.00 |
| 1.3.16.06 | BIENES COMERCIALIZADOS | 0.00 | 2075900.00 | 2075900.00 | 0.00 | 0.00 | 0.00 |
| 1.3.17 | PRESTACIÓN DE SERVICIOS | 3195117725.14 | 2430060437.81 | 3344342576.39 | 228083586.56 | 228083586.56 | 0.00 |
| 1.3.17.07 | SERVICIOS DE DOCUMENTACIÓN E IDENTIFICACIÓN | 4101113.93 | 27800968.00 | 31902081.93 | 0.00 | 0.00 | 0.00 |
| 1.3.17.15 | ASISTENCIA TÉCNICA | 714021674.00 | 159608676.00 | 652428975.00 | 221201375.00 | 221201375.00 | 0.00 |
| 1.3.17.20 | SERVICIOS DE INVESTIGACIÓN CIENTÍFICA Y TECNOLÓGICA | 2476994937.21 | 2242850793.81 | 2660011519.46 | 2059634211.56 | 2059634211.56 | 0.00 |
| 1.3.84 | OTRAS CUENTAS POR COBRAR | 243666021.03 | 217904178.00 | 242293229.00 | 219276970.03 | 172869279.56 | 46407690.47 |
| 1.3.84.26 | PAGO POR CUENTA DE TERCEROS | 142854818.32 | 103357159.00 | 102780458.00 | 143431519.32 | 143431519.32 | 0.00 |
| 1.3.84.32 | RESPONSABILIDADES FISCALES | 46407690.47 | 0.00 | 0.00 | 46407690.47 | 46407690.47 | 0.00 |
| 1.3.84.39 | ARRENDAMIENTO OPERATIVO | 22800.00 | 18022800.00 | 9045600.00 | 9000000.00 | 9000000.00 | 0.00 |
| 1.3.84.55 | REINTEGROS | 0.00 | 2678921.00 | 2678921.00 | 0.00 | 0.00 | 0.00 |
| 1.3.84.90 | OTRAS CUENTAS POR COBRAR | 54380712.24 | 93845298.00 | 127788250.00 | 20437760.24 | 20437760.24 | 0.00 |
| 1.3.85 | CUENTAS POR COBRAR DE DIFÍCIL RECAUDO | 479273460.00 | 0.00 | 0.00 | 479273460.00 | 479273460.00 | 0.00 |
| 1.3.85.02 | PRESTACIÓN DE SERVICIOS | 479273460.00 | 0.00 | 0.00 | 479273460.00 | 479273460.00 | 0.00 |
| 1.3.86 | DETERIORO ACUMULADO DE CUENTAS POR COBRAR (CR) | -1660473390.00 | 0.00 | 0.00 | -1660473390.00 | -1660473390.00 | 0.00 |
| 1.3.86.02 | PRESTACIÓN DE SERVICIOS | -1660473390.00 | 0.00 | 0.00 | -1660473390.00 | -1660473390.00 | 0.00 |
| 1.5 | INVENTARIOS | 1613540769.62 | 2592940.75 | 13051836.21 | 1603081874.16 | 1603081874.16 | 0.00 |
| 1.5.05 | BIENES PRODUCIDOS | 1613540769.62 | 782446.25 | 11241341.71 | 1603081874.16 | 1603081874.16 | 0.00 |
| 1.5.05.06 | IMPRESOS Y PUBLICACIONES | 1613540769.62 | 782446.25 | 11241341.71 | 1603081874.16 | 1603081874.16 | 0.00 |
| 1.5.25 | EN TRÁNSITO | 0.00 | 1810494.50 | 1810494.50 | 0.00 | 0.00 | 0.00 |
| 1.5.25.20 | IMPRESOS Y PUBLICACIONES | 0.00 | 1810494.50 | 1810494.50 | 0.00 | 0.00 | 0.00 |
| 1.6 | PROPIEDADES, PLANTA Y EQUIPO | 168786092548.71 | 48230285414.75 | 33852982388.75 | 183163395574.71 | 183163395574.71 | 0.00 |
| 1.6.05 | TERRENOS | 52425092835.00 | 0.00 | 0.00 | 52425092835.00 | 52425092835.00 | 0.00 |
| 1.6.05.01 | URBANOS | 20394485835.00 | 0.00 | 0.00 | 20394485835.00 | 20394485835.00 | 0.00 |
| 1.6.05.02 | RURALES | 506547000.00 | 0.00 | 0.00 | 506547000.00 | 506547000.00 | 0.00 |
| 1.6.05.05 | TERRENOS DE PROPIEDAD DE TERCEROS | 31524060000.00 | 0.00 | 0.00 | 31524060000.00 | 31524060000.00 | 0.00 |
| 1.6.25 | PROPIEDADES, PLANTA Y EQUIPO EN TRÁNSITO | 0.00 | 60286044.00 | 60286044.00 | 0.00 | 0.00 | 0.00 |
| 1.6.25.05 | EQUIPOS DE COMUNICACIÓN Y COMPUTACIÓN | 0.00 | 60286044.00 | 60286044.00 | 0.00 | 0.00 | 0.00 |
| 1.6.35 | BIENES MUEBLES EN BODEGA | 20656597587.85 | 18169493986.98 | 29665172940.23 | 9160918634.60 | 9160918634.60 | 0.00 |
| 1.6.35.01 | MAQUINARIA Y EQUIPO | 60729866.76 | 19194602.38 | 19194602.38 | 60729866.76 | 60729866.76 | 0.00 |
| 1.6.35.02 | EQUIPO MÉDICO Y CIENTÍFICO | 19271630607.60 | 1089870511.71 | 14131448581.71 | 6230052537.60 | 6230052537.60 | 0.00 |
| 1.6.35.03 | MUEBLES, ENSERES Y EQUIPO DE OFICINA | 61346839.23 | 0.00 | 0.00 | 61346839.23 | 61346839.23 | 0.00 |
| 1.6.35.04 | EQUIPOS DE COMUNICACIÓN Y COMPUTACIÓN | 100898925.26 | 16802658872.89 | 15014092556.14 | 2797585542.01 | 2797585542.01 | 0.00 |
| 1.6.35.05 | EQUIPOS DE TRANSPORTE, TRACCIÓN Y ELEVACIÓN | 253904349.00 | 25777000.00 | 500470500.00 | 11203849.00 | 11203849.00 | 0.00 |
| 1.6.37 | PROPIEDADES, PLANTA Y EQUIPO NO EXPLOTADOS | 5280512250.54 | 835356488.51 | 573168531.02 | 5542700208.03 | 5542700208.03 | 0.00 |
| 1.6.37.07 | MAQUINARIA Y EQUIPO | 81451133.27 | 0.00 | 0.00 | 81451133.27 | 81451133.27 | 0.00 |
| 1.6.37.08 | EQUIPO MÉDICO Y CIENTÍFICO | 457544457.67 | 0.00 | 39865000.00 | 417679457.67 | 417679457.67 | 0.00 |
| 1.6.37.09 | MUEBLES, ENSERES Y EQUIPO DE OFICINA | 64534214.77 | 3973640.38 | 0.00 | 68507855.15 | 68507855.15 | 0.00 |
| 1.6.37.10 | EQUIPOS DE COMUNICACIÓN Y COMPUTACIÓN | 4191718265.03 | 797684197.36 | 499604880.02 | 4489797582.37 | 4489797582.37 | 0.00 |
| 1.6.37.11 | EQUIPOS DE TRANSPORTE, TRACCIÓN Y ELEVACIÓN | 485264179.80 | 33698650.77 | 33698650.77 | 485264179.57 | 485264179.57 | 0.00 |
| 1.6.40 | EDIFICACIONES | 7462781855.81 | 0.00 | 0.00 | 7462781855.81 | 7462781855.81 | 0.00 |
| 1.6.40.01 | EDIFICIOS Y CASAS | 61495083815.26 | 0.00 | 0.00 | 61495083815.26 | 61495083815.26 | 0.00 |
| 1.6.40.02 | OFICINAS | 12120153623.86 | 0.00 | 0.00 | 12120153623.86 | 12120153623.86 | 0.00 |
| 1.6.40.17 | PARQUEADEROS Y GARAJES | 991544416.69 | 0.00 | 0.00 | 991544416.69 | 991544416.69 | 0.00 |
| 1.6.40.19 | INSTALACIONES DEPORTIVAS Y RECREACIONALES | 5600000.00 | 0.00 | 0.00 | 5600000.00 | 5600000.00 | 0.00 |
| 1.6.55 | MAQUINARIA Y EQUIPO | 1092256443.79 | 19194602.38 | 0.00 | 111451046.17 | 111451046.17 | 0.00 |
| 1.6.55.01 | EQUIPO DE CONSTRUCCIÓN | 976466956.41 | 19194602.38 | 0.00 | 995661558.79 | 995661558.79 | 0.00 |
| 1.6.55.05 | EQUIPO DE MÚSICA | 3594908.25 | 0.00 | 0.00 | 3594908.25 | 3594908.25 | 0.00 |
| 1.6.55.11 | HERRAMIENTAS Y ACCESORIOS | 94813879.13 | 0.00 | 0.00 | 94813879.13 | 94813879.13 | 0.00 |
| 1.6.55.26 | EQUIPO DE SEGURIDAD Y RESCATE | 17380700.00 | 0.00 | 0.00 | 17380700.00 | 17380700.00 | 0.00 |
| 1.6.60 | EQUIPO MÉDICO Y CIENTÍFICO | 19001708367.71 | 14171313581.71 | 0.00 | 33173021949.42 | 33173021949.42 | 0.00 |
| 1.6.60.01 | EQUIPO DE INVESTIGACIÓN | 12803179790.37 | 13908319854.99 | 0.00 | 26711499645.36 | 26711499645.36 | 0.00 |
| 1.6.60.02 | EQUIPO DE LABORATORIO | 6198528577.34 | 262993726.72 | 0.00 | 6461522304.06 | 6461522304.06 | 0.00 |
| 1.6.65 | MUEBLES, ENSERES Y EQUIPO DE OFICINA | 675779965.45 | 0.00 | 3973640.38 | 671806325.07 | 671806325.07 | 0.00 |
| 1.6.65.01 | MUEBLES Y ENSERES | 635407302.61 | 0.00 | 3973640.38 | 631433662.23 | 631433662.23 | 0.00 |
| 1.6.65.02 | EQUIPO Y MÁQUINA DE OFICINA | 40372662.84 | 0.00 | 0.00 | 40372662.84 | 40372662.84 | 0.00 |
| 1.6.70 | EQUIPOS DE COMUNICACIÓN Y COMPUTACIÓN | 34344552866.65 | 14373078492.26 | 536734604.79 | 48180896754.12 | 48180896754.12 | 0.00 |
| 1.6.70.01 | EQUIPO DE COMUNICACIÓN | 5856914774.39 | 946715622.98 | 273748078.82 | 6529882318.55 | 6529882318.55 | 0.00 |
| 1.6.70.02 | EQUIPO DE COMPUTACIÓN | 28487638092.26 | 1342632869.28 | 262986525.97 | 41651014435.57 | 41651014435.57 | 0.00 |
| 1.6.75 | EQUIPOS DE TRANSPORTE, TRACCIÓN Y ELEVACIÓN | 13386162344.23 | 500470500.00 | 33698650.77 | 13832934193.46 | 13832934193.46 | 0.00 |
| 1.6.75.01 | AÉREO | 11265190409.42 | 337900500.00 | 0.00 | 11603090909.42 | 11603090909.42 | 0.00 |
| 1.6.75.02 | TERRESTRE | 2086003850.81 | 0.00 | 33698650.77 | 2052305200.04 | 2052305200.04 | 0.00 |
| 1.6.75.04 | MARÍTIMO Y FLUVIAL | 14968084.00 | 162570000.00 | 0.00 | 177538084.00 | 177538084.00 | 0.00 |
| 1.6.80 | EQUIPOS DE COMEDOR, COCINA, DESPENSA Y HOTELERÍA | 249574847.71 | 0.00 | 0.00 | 249574847.71 | 249574847.71 | 0.00 |
| 1.6.80.02 | EQUIPO DE RESTAURANTE Y CAFETERÍA | 249495031.71 | 0.00 | 0.00 | 249495031.71 | 249495031.71 | 0.00 |



Reporte de Información
Entidad: Instituto Geográfico Agustín Codazzi
Categoría: INFORMACIÓN CONTABLE PUBLICA - CONVERGENCIA
Ambito: ENTIDADES DE GOBIERNO
Periodo: 2024 -01-03

Formulario: CGN2015_001_SALDOS_Y_MOVIMIENTOS_CONVERGENCIA

| | | | | | | | |
|-----------|--|-----------------|-----------------|-----------------|-----------------|-----------------|-----------------|
| 1.6.80.05 | EQUIPOS DE COMEDOR, COCINA, DESPENSA Y HOTELERÍA PENDIENTES DE LEGALIZAR | 79816.00 | 0.00 | 0.00 | 79816.00 | 0.00 | 79816.00 |
| 1.6.81 | BIENES DE ARTE Y CULTURA | 174230267.77 | 0.00 | 0.00 | 174230267.77 | 0.00 | 174230267.77 |
| 1.6.81.05 | ELEMENTOS DE MUSEO | 47000000.00 | 0.00 | 0.00 | 47000000.00 | 0.00 | 47000000.00 |
| 1.6.81.07 | LIBROS Y PUBLICACIONES DE INVESTIGACIÓN Y CONSULTA | 127230267.77 | 0.00 | 0.00 | 127230267.77 | 0.00 | 127230267.77 |
| 1.6.85 | DEPRECIACIÓN ACUMULADA DE PROPIEDADES, PLANTA Y EQUIPO (CR) | -4448939899.80 | 101091718.91 | 2979947977.56 | -47368255218.45 | 0.00 | -47368255218.45 |
| 1.6.85.01 | EDIFICACIONES | -4167628311.29 | 0.00 | 180715860.17 | -4348344171.46 | 0.00 | -4348344171.46 |
| 1.6.85.04 | MAQUINARIA Y EQUIPO | -342943021.84 | 0.00 | 21279308.35 | -364222330.19 | 0.00 | -364222330.19 |
| 1.6.85.05 | EQUIPO MÉDICO Y CIENTÍFICO | -5389663571.60 | 0.00 | 941252976.44 | -6311116548.04 | 0.00 | -6311116548.04 |
| 1.6.85.06 | MUEBLES, ENSERES Y EQUIPO DE OFICINA | -479871298.45 | 0.00 | 19438810.16 | -499310108.61 | 0.00 | -499310108.61 |
| 1.6.85.07 | EQUIPOS DE COMUNICACIÓN Y COMPUTACIÓN | -30363296732.56 | 80310883.91 | 1495270631.51 | -31778256480.16 | 0.00 | -31778256480.16 |
| 1.6.85.08 | EQUIPOS DE TRANSPORTE, TRACCIÓN Y ELEVACIÓN | -3738764302.43 | 20780835.00 | 317747937.93 | -4036731405.36 | 0.00 | -4036731405.36 |
| 1.6.85.09 | EQUIPOS DE COMEDOR, COCINA, DESPENSA Y HOTELERÍA | -6031721.63 | 0.00 | 4242453.00 | -10274174.63 | 0.00 | -10274174.63 |
| 1.6.95 | DETERIORO ACUMULADO DE PROPIEDADES, PLANTA Y EQUIPO (CR) | -8653758124.00 | 0.00 | 0.00 | -8653758124.00 | 0.00 | -8653758124.00 |
| 1.6.95.05 | EDIFICACIONES | -6779554925.00 | 0.00 | 0.00 | -6779554925.00 | 0.00 | -6779554925.00 |
| 1.6.95.09 | EQUIPO MÉDICO Y CIENTÍFICO | -166653694.00 | 0.00 | 0.00 | -166653694.00 | 0.00 | -166653694.00 |
| 1.6.95.11 | EQUIPOS DE COMUNICACIÓN Y COMPUTACIÓN | -1659547113.00 | 0.00 | 0.00 | -1659547113.00 | 0.00 | -1659547113.00 |
| 1.6.95.12 | EQUIPO DE TRANSPORTE, TRACCIÓN Y ELEVACIÓN | -48002392.00 | 0.00 | 0.00 | -48002392.00 | 0.00 | -48002392.00 |
| 1.9 | OTROS ACTIVOS | 109637402583.75 | 6490962048.53 | 11991856191.58 | 162554908440.70 | 113379983184.57 | 49174925256.13 |
| 1.9.05 | BIENES Y SERVICIOS PAGADOS POR ANTICIPADO | 4216242302.70 | 2977822392.36 | 3532035173.06 | 3662029522.00 | 3662029522.00 | 0.00 |
| 1.9.05.01 | SEGUROS | 554159349.70 | 897038817.36 | 1451198167.06 | 0.00 | 0.00 | 0.00 |
| 1.9.05.14 | BIENES Y SERVICIOS | 693594525.00 | 693594525.00 | 1387189050.00 | 0.00 | 0.00 | 0.00 |
| 1.9.05.90 | OTROS BIENES Y SERVICIOS PAGADOS POR ANTICIPADO | 2968498428.00 | 1387189050.00 | 693647956.00 | 3662029522.00 | 3662029522.00 | 0.00 |
| 1.9.06 | AVANCES Y ANTICIPOS ENTREGADOS | 2918000.00 | 825067273.83 | 287730029.24 | 540255244.59 | 540255244.59 | 0.00 |
| 1.9.06.03 | AVANCES PARA VIÁTICOS Y GASTOS DE VIAJE | 0.00 | 788852941.83 | 287730029.24 | 501122912.59 | 501122912.59 | 0.00 |
| 1.9.06.04 | ANTICIPA PARA ADQUISICIÓN DE BIENES Y SERVICIOS | 2918000.00 | 36214332.00 | 0.00 | 39132332.00 | 39132332.00 | 0.00 |
| 1.9.07 | DERECHOS DE COMPENSACIONES POR IMPUESTOS Y CONTRIBUCIONES | 4191522.00 | 2052448.00 | 3180806.00 | 3063164.00 | 3063164.00 | 0.00 |
| 1.9.07.06 | ANTICIPA DE IMPUESTO DE INDUSTRIA Y COMERCIO | 4191522.00 | 2052448.00 | 3180806.00 | 3063164.00 | 3063164.00 | 0.00 |
| 1.9.08 | RECURSOS ENTREGADOS EN ADMINISTRACIÓN | 10569275914.85 | 53741717010.82 | 5161533334.63 | 59149459590.84 | 9974534334.71 | 49174925256.13 |
| 1.9.08.01 | EN ADMINISTRACIÓN | 10569275914.85 | 53741717010.82 | 5161533334.63 | 59149459590.84 | 9974534334.71 | 49174925256.13 |
| 1.9.26 | DERECHOS EN FIDEICOMISO | 8880179069.00 | 551799570.00 | 205462673.00 | 9226475966.00 | 9226475966.00 | 0.00 |
| 1.9.26.03 | FIDUCIA MERCANTIL - PATRIMONIO AUTÓNOMO | 8880179069.00 | 551799570.00 | 205462673.00 | 9226475966.00 | 9226475966.00 | 0.00 |
| 1.9.70 | ACTIVOS INTANGIBLES | 101673536775.18 | 5614891597.00 | 0.00 | 107288428372.18 | 107288428372.18 | 0.00 |
| 1.9.70.05 | DERECHOS | 4033403273.02 | 3424673459.83 | 0.00 | 43758076732.85 | 43758076732.85 | 0.00 |
| 1.9.70.07 | LICENCIAS | 61340133502.16 | 2190218137.17 | 0.00 | 63530351639.33 | 63530351639.33 | 0.00 |
| 1.9.75 | AMORTIZACIÓN ACUMULADA DE ACTIVOS INTANGIBLES (CR) | -15708940999.98 | 0.00 | 1780535478.00 | -17489476477.98 | -17489476477.98 | 0.00 |
| 1.9.75.07 | LICENCIAS | -15708940999.98 | 0.00 | 1780535478.00 | -17489476477.98 | -17489476477.98 | 0.00 |
| 1.9.86 | ACTIVOS DIFERIDOS | 0.00 | 1196051756.52 | 1021378697.45 | 174673059.07 | 174673059.07 | 0.00 |
| 1.9.86.09 | SEGUROS CON COBERTURA MAYOR A DOCE MESES | 0.00 | 1196051756.52 | 1021378697.45 | 174673059.07 | 174673059.07 | 0.00 |
| 2 | PASIVOS | 11365603407.57 | 207541965846.46 | 175341058577.83 | 81455127038.94 | 81455127038.94 | 0.00 |
| 2.4 | CUENTAS POR PAGAR | 88918546285.87 | 1852982585.86 | 113436480194.83 | 17056202595.24 | 17056202595.24 | 0.00 |
| 2.4.01 | ADQUISICIÓN DE BIENES Y SERVICIOS NACIONALES | 83078567523.50 | 155377147594.79 | 85784667938.75 | 13486287867.46 | 13486287867.46 | 0.00 |
| 2.4.01.01 | BIENES Y SERVICIOS | 725059689.02 | 1103043566.39 | 38479543.36 | 6811865.99 | 6811865.99 | 0.00 |
| 2.4.01.02 | PROYECTOS DE INVERSIÓN | 82353507834.48 | 154274104028.40 | 8540072195.39 | 13479476001.47 | 13479476001.47 | 0.00 |
| 2.4.07 | RECURSOS A FAVOR DE TERCEROS | 142150398.00 | 5196110696.32 | 6649521505.21 | 1595561206.89 | 1595561206.89 | 0.00 |
| 2.4.07.06 | COBRO CARTERA DE TERCEROS | 89914233.00 | 776763942.00 | 744766113.00 | 55916404.00 | 55916404.00 | 0.00 |
| 2.4.07.20 | RECALDOS POR CLASIFICAR | 0.00 | 4095618533.32 | 562377894.21 | 1528159360.89 | 1528159360.89 | 0.00 |
| 2.4.07.22 | ESTAMPILLAS | 52236165.00 | 321728221.00 | 280977498.00 | 11485442.00 | 11485442.00 | 0.00 |
| 2.4.24 | DESCUENTOS DE NÓMINA | 44261014.00 | 2075825073.00 | 2112632434.00 | 81068375.00 | 81068375.00 | 0.00 |
| 2.4.24.01 | APORTES A FONDOS PENSIONALES | 12617500.00 | 5236619375.00 | 537452779.00 | 26408904.00 | 26408904.00 | 0.00 |
| 2.4.24.02 | APORTES A SEGURIDAD SOCIAL EN SALUD | 13242300.00 | 467670775.00 | 479369779.00 | 24941304.00 | 24941304.00 | 0.00 |
| 2.4.24.04 | SINDICATOS | 15037.00 | 23793005.00 | 24221846.00 | 443878.00 | 443878.00 | 0.00 |
| 2.4.24.05 | COOPERATIVAS | 240038.00 | 175138435.00 | 181827641.00 | 6929244.00 | 6929244.00 | 0.00 |
| 2.4.24.06 | FONDOS DE EMPLEADOS | 0.00 | 342409648.00 | 345511341.00 | 3101693.00 | 3101693.00 | 0.00 |
| 2.4.24.07 | LIBRANZAS | 2055188.00 | 345001813.00 | 354128429.00 | 11181804.00 | 11181804.00 | 0.00 |
| 2.4.24.08 | CONTRATOS DE MEDICINA PREPAGADA | 0.00 | 40093058.00 | 41722123.00 | 1179065.00 | 1179065.00 | 0.00 |
| 2.4.24.11 | EMBARGOS JUDICIALES | 2320951.00 | 30199592.00 | 31511124.00 | 3632483.00 | 3632483.00 | 0.00 |
| 2.4.24.13 | CUENTA DE AHORRO PARA EL FOMENTO DE LA CONSTRUCCIÓN (AFC) | 13770000.00 | 127857372.00 | 117337372.00 | 3250000.00 | 3250000.00 | 0.00 |
| 2.4.36 | RETENCIÓN EN LA FUENTE E IMPUESTO DE TIMBRE | 3284891408.22 | 11699597238.00 | 905844824.87 | 644138995.09 | 644138995.09 | 0.00 |
| 2.4.36.02 | DIVIDENDOS Y PARTICIPACIONES | 0.00 | 514244.00 | 514244.00 | 0.00 | 0.00 | 0.00 |
| 2.4.36.03 | HONORARIOS | 863430632.00 | 1943037532.00 | 1159184596.00 | 79577696.00 | 79577696.00 | 0.00 |
| 2.4.36.04 | COMISIONES | 610.00 | 22025654.00 | 22025654.00 | 610.00 | 610.00 | 0.00 |
| 2.4.36.05 | SERVICIOS | 57015065.00 | 355169439.00 | 321423368.00 | 23268994.00 | 23268994.00 | 0.00 |
| 2.4.36.06 | ARRENDAMIENTOS | 4060818.00 | 12638783.00 | 10949682.00 | 2371717.00 | 2371717.00 | 0.00 |
| 2.4.36.08 | COMPRA | 26019433.00 | 946293047.00 | 99535395.00 | 75121781.00 | 75121781.00 | 0.00 |
| 2.4.36.15 | RENTAS DE TRABAJO | 857615922.00 | 2973471562.00 | 2318286293.00 | 202430653.00 | 202430653.00 | 0.00 |
| 2.4.36.25 | IMPUESTO A LAS VENTAS RETENIDO | 871766043.00 | 3355948352.00 | 2606062588.00 | 121880549.00 | 121880549.00 | 0.00 |
| 2.4.36.26 | CONTRATOS DE CONSTRUCCIÓN | 144.00 | 39333939.00 | 57017078.00 | 17683283.00 | 17683283.00 | 0.00 |
| 2.4.36.27 | RETENCIÓN DE IMPUESTO DE INDUSTRIA Y COMERCIO POR COMPRAS | 597523850.22 | 2040220632.00 | 1557420023.87 | 114723242.09 | 114723242.09 | 0.00 |
| 2.4.36.90 | OTRAS RETENCIONES | 7458891.00 | 10944054.00 | 10656533.00 | 7080470.00 | 7080470.00 | 0.00 |
| 2.4.40 | IMPUESTOS, CONTRIBUCIONES Y TASAS | 1338000.00 | 450317345.00 | 451921345.00 | 2942000.00 | 2942000.00 | 0.00 |
| 2.4.40.03 | IMPUESTO PREDIAL UNIFICADO | 0.00 | 406191125.00 | 406191125.00 | 0.00 | 0.00 | 0.00 |
| 2.4.40.04 | IMPUESTO DE INDUSTRIA Y COMERCIO | 1338000.00 | 44126220.00 | 45730220.00 | 2942000.00 | 2942000.00 | 0.00 |
| 2.4.45 | IMPUESTO AL VALOR AGREGADO - IVA | 358188694.00 | 1419381584.67 | 842624971.28 | -218567919.39 | -218567919.39 | 0.00 |
| 2.4.45.01 | VENTA DE BIENES | 0.00 | 1140435.00 | 75740849.00 | 74600414.00 | 74600414.00 | 0.00 |
| 2.4.45.02 | VENTA DE SERVICIOS | 358188694.00 | 409134083.12 | 131829947.24 | 80884558.12 | 80884558.12 | 0.00 |
| 2.4.45.05 | COMPRA DE BIENES (DB) | 0.00 | 563719231.83 | 231884536.70 | -331834695.13 | -331834695.13 | 0.00 |
| 2.4.45.80 | VALOR PAGADO (DB) | 0.00 | 445387634.72 | 403169638.34 | -42218196.38 | -42218196.38 | 0.00 |

Reporte de Información
 Entidad: Instituto Geográfico Agustín Codazzi
 Categoría: INFORMACIÓN CONTABLE PÚBLICA - CONVERGENCIA
 Ambito: ENTIDADES DE GOBIERNO
 Período: 2024 -01-03
 Formulario: CGN2015_001_SALDOS_Y_MOVIMIENTOS_CONVERGENCIA

| | | | | | | | |
|-----------|--|-----------------|----------------|-----------------|-----------------|-----------------|------|
| 2.4.90 | OTRAS CUENTAS POR PAGAR | 2009151248.15 | 9080446353.68 | 853067175.72 | 1464772070.19 | 1464772070.19 | 0.00 |
| 2.4.90.27 | VIÁTICOS Y GASTOS DE VIAJE | 38028049.00 | 38152564.00 | 559743.00 | 435228.00 | 435228.00 | 0.00 |
| 2.4.90.32 | CHEQUES NO COBRADOS O POR RECLAMAR | 0.00 | 2089644.00 | 2089644.00 | 0.00 | 0.00 | 0.00 |
| 2.4.90.40 | SALDOS A FAVOR DE BENEFICIARIOS | 135550856.65 | 522359207.00 | 253873681.26 | 1087065331.11 | 1087065331.11 | 0.00 |
| 2.4.90.50 | APORTES AL ICBF Y SENA | 25727900.00 | 527211400.00 | 545097000.00 | 43613500.00 | 43613500.00 | 0.00 |
| 2.4.90.51 | SERVICIOS PÚBLICOS | 0.00 | 640004357.00 | 665846917.00 | 25842560.00 | 25842560.00 | 0.00 |
| 2.4.90.54 | HONORARIOS | 414109710.50 | 1133730069.50 | 755500757.00 | 35880398.00 | 35880398.00 | 0.00 |
| 2.4.90.55 | SERVICIOS | 166868064.80 | 600380690.18 | 6104135804.46 | 267196963.08 | 267196963.08 | 0.00 |
| 2.4.90.58 | ARRENDAMIENTO OPERATIVO | 8866667.00 | 213092206.00 | 208963629.00 | 4738090.00 | 4738090.00 | 0.00 |
| 2.5 | BENEFICIOS A LOS EMPLEADOS | 6228493079.00 | 18895818798.00 | 2123377539.00 | 8566451820.00 | 8566451820.00 | 0.00 |
| 2.5.11 | BENEFICIOS A LOS EMPLEADOS A CORTO PLAZO | 6228493079.00 | 18895818798.00 | 2123377539.00 | 8566451820.00 | 8566451820.00 | 0.00 |
| 2.5.11.01 | NÓMINA POR PAGAR | 95899470.00 | 7904162763.80 | 7904162763.80 | 95899470.00 | 95899470.00 | 0.00 |
| 2.5.11.02 | CESANTÍAS | 0.00 | 1099809904.00 | 1099809904.00 | 0.00 | 0.00 | 0.00 |
| 2.5.11.04 | VACACIONES | 2884019647.00 | 2532220150.00 | 2833241073.00 | 3185040570.00 | 3185040570.00 | 0.00 |
| 2.5.11.05 | PRIMA DE VACACIONES | 2514545116.00 | 226364478.00 | 251395903.00 | 2759376541.00 | 2759376541.00 | 0.00 |
| 2.5.11.06 | PRIMA DE SERVICIOS | 0.00 | 881688617.00 | 2614282989.00 | 1732574372.00 | 1732574372.00 | 0.00 |
| 2.5.11.08 | LICENCIAS | 0.00 | 45445987.05 | 45445987.05 | 0.00 | 0.00 | 0.00 |
| 2.5.11.09 | BONIFICACIONES | 631754425.00 | 1072782741.00 | 1053773470.00 | 612745154.00 | 612745154.00 | 0.00 |
| 2.5.11.10 | OTRAS PRIMAS | 0.00 | 506132480.24 | 506132480.24 | 0.00 | 0.00 | 0.00 |
| 2.5.11.11 | APORTES A RIESGOS LABORALES | 4423200.00 | 103537726.00 | 108945126.00 | 9830600.00 | 9830600.00 | 0.00 |
| 2.5.11.22 | APORTES A FONDOS PENSIONALES - EMPLEADOR | 47246650.00 | 1165462702.00 | 1199581688.00 | 81365646.00 | 81365646.00 | 0.00 |
| 2.5.11.23 | APORTES A SEGURIDAD SOCIAL EN SALUD - EMPLEADOR | 31544972.00 | 823809804.00 | 847999600.00 | 55734768.00 | 55734768.00 | 0.00 |
| 2.5.11.24 | APORTES A CAJAS DE COMPENSACIÓN FAMILIAR | 19059599.00 | 410107300.00 | 424932400.00 | 33884699.00 | 33884699.00 | 0.00 |
| 2.5.11.25 | INCAPACIDADES | 0.00 | 82294144.91 | 82294144.91 | 0.00 | 0.00 | 0.00 |
| 2.7 | PROVISIONES | 11311686128.00 | 2803800806.00 | 40633184523.00 | 49141190565.00 | 49141190565.00 | 0.00 |
| 2.7.01 | LITIGIOS Y DEMANDAS | 11311686128.00 | 2803800806.00 | 40633184523.00 | 49141190565.00 | 49141190565.00 | 0.00 |
| 2.7.01.03 | ADMINISTRATIVAS | 11311686128.00 | 2803800806.00 | 40633184523.00 | 49141190565.00 | 49141190565.00 | 0.00 |
| 2.9 | OTROS PASIVOS | 7197306814.70 | 543641077.00 | 37616321.00 | 6691282058.70 | 6691282058.70 | 0.00 |
| 2.9.01 | AVANCES Y ANTIPOSO RECIBIDOS | 10000000.00 | 0.00 | 0.00 | 10000000.00 | 10000000.00 | 0.00 |
| 2.9.01.02 | ANTIPOSO SOBRE CONVENIOS Y ACUERDOS | 10000000.00 | 0.00 | 0.00 | 10000000.00 | 10000000.00 | 0.00 |
| 2.9.02 | RECURSOS RECIBIDOS EN ADMINISTRACIÓN | 5512883924.49 | 183551511.00 | 27452907.00 | 536785320.49 | 536785320.49 | 0.00 |
| 2.9.02.01 | EN ADMINISTRACIÓN | 5512883924.49 | 183551511.00 | 27452907.00 | 536785320.49 | 536785320.49 | 0.00 |
| 2.9.10 | INGRESOS RECIBIDOS POR ANTICIPADO | 1674422890.21 | 360089566.00 | 10163414.00 | 1324496738.21 | 1324496738.21 | 0.00 |
| 2.9.10.07 | VENTAS | 1674422890.21 | 360089566.00 | 10163414.00 | 1324496738.21 | 1324496738.21 | 0.00 |
| 3 | PATRIMONIO | 176592879915.50 | 40575510267.64 | 41451914589.16 | 177469284237.02 | 177469284237.02 | 0.00 |
| 3.1 | PATRIMONIO DE LAS ENTIDADES DE GOBIERNO | 176592879915.50 | 40575510267.64 | 41451914589.16 | 177469284237.02 | 177469284237.02 | 0.00 |
| 3.1.05 | CAPITAL FISCAL | -7701622731.98 | 0.00 | 0.00 | -7701622731.98 | -7701622731.98 | 0.00 |
| 3.1.05.06 | CAPITAL FISCAL | -7701622731.98 | 0.00 | 0.00 | -7701622731.98 | -7701622731.98 | 0.00 |
| 3.1.09 | RESULTADOS DE EJERCICIOS ANTERIORES | 177274990754.26 | 17003996498.36 | 24899911713.10 | 185170906969.00 | 185170906969.00 | 0.00 |
| 3.1.09.01 | UTILIDADES O EXCEDENTES ACUMULADOS | 274118961978.80 | 16826370480.06 | 24788092091.80 | 28200683590.54 | 28200683590.54 | 0.00 |
| 3.1.09.02 | PÉRDIDA O DÉFICITS ACUMULADOS | -96843971224.54 | 177825018.30 | 111819621.30 | -96909776621.54 | -96909776621.54 | 0.00 |
| 3.1.10 | RESULTADO DEL EJERCICIO | 7019511893.22 | 23571514769.28 | 16552002876.06 | 0.00 | 0.00 | 0.00 |
| 3.1.10.01 | UTILIDAD O EXCEDENTE DEL EJERCICIO | 7019511893.22 | 23571514769.28 | 16552002876.06 | 0.00 | 0.00 | 0.00 |
| 4 | INGRESOS | 0.00 | 733272140.06 | 178667646435.74 | 177934374295.68 | 177934374295.68 | 0.00 |
| 4.1 | INGRESOS FISCALES | 0.00 | 365443.32 | 167130010.64 | 166764567.32 | 166764567.32 | 0.00 |
| 4.1.10 | CONTRIBUCIONES, TASAS E INGRESOS NO TRIBUTARIOS | 0.00 | 365443.32 | 167130010.64 | 166764567.32 | 166764567.32 | 0.00 |
| 4.1.10.84 | ANTECEDENTES Y CERTIFICACIONES | 0.00 | 365443.32 | 167130010.64 | 166764567.32 | 166764567.32 | 0.00 |
| 4.2 | VENTA DE BIENES | 0.00 | 2480400.00 | 13458200.00 | 10977800.00 | 10977800.00 | 0.00 |
| 4.2.04 | BIENES PRODUCIDOS | 0.00 | 2480400.00 | 11490200.00 | 9008800.00 | 9008800.00 | 0.00 |
| 4.2.04.01 | IMPRESOS Y PUBLICACIONES | 0.00 | 2480400.00 | 11490200.00 | 9008800.00 | 9008800.00 | 0.00 |
| 4.2.10 | BIENES COMERCIALIZADOS | 0.00 | 0.00 | 1968000.00 | 1968000.00 | 1968000.00 | 0.00 |
| 4.2.10.04 | IMPRESOS Y PUBLICACIONES | 0.00 | 0.00 | 1968000.00 | 1968000.00 | 1968000.00 | 0.00 |
| 4.3 | VENTA DE SERVICIOS | 0.00 | 505421521.92 | 2072860993.84 | 1567439471.92 | 1567439471.92 | 0.00 |
| 4.3.60 | SERVICIOS DE DOCUMENTACIÓN E IDENTIFICACIÓN | 0.00 | 22433777.00 | 22433777.00 | 0.00 | 0.00 | 0.00 |
| 4.3.60.06 | ANTECEDENTES Y CERTIFICACIONES | 0.00 | 22433777.00 | 22433777.00 | 0.00 | 0.00 | 0.00 |
| 4.3.90 | OTROS SERVICIOS | 0.00 | 482987744.92 | 2050427216.84 | 1567439471.92 | 1567439471.92 | 0.00 |
| 4.3.90.04 | ASISTENCIA TÉCNICA | 0.00 | 6416644.00 | 136772640.00 | 130355996.00 | 130355996.00 | 0.00 |
| 4.3.90.17 | SERVICIOS DE INVESTIGACIÓN CIENTÍFICA Y TECNOLÓGICA | 0.00 | 476571100.92 | 1913654576.84 | 1437083475.92 | 1437083475.92 | 0.00 |
| 4.4 | TRANSFERENCIAS Y SUBVENCIONES | 0.00 | 0.00 | 189759570.00 | 189759570.00 | 189759570.00 | 0.00 |
| 4.4.28 | OTRAS TRANSFERENCIAS | 0.00 | 0.00 | 189759570.00 | 189759570.00 | 189759570.00 | 0.00 |
| 4.4.28.90 | OTRAS TRANSFERENCIAS | 0.00 | 0.00 | 189759570.00 | 189759570.00 | 189759570.00 | 0.00 |
| 4.7 | OPERACIONES INTERINSTITUCIONALES | 0.00 | 108352644.21 | 174895545420.37 | 174787192776.16 | 174787192776.16 | 0.00 |
| 4.7.05 | FONDOS RECIBIDOS | 0.00 | 108352644.21 | 16934168696.37 | 16923334312.16 | 16923334312.16 | 0.00 |
| 4.7.05.08 | FUNCIONAMIENTO | 0.00 | 26430752.21 | 24412214659.83 | 24385783907.62 | 24385783907.62 | 0.00 |
| 4.7.05.10 | INVERSIÓN | 0.00 | 81921892.00 | 144929472296.54 | 144847550404.54 | 144847550404.54 | 0.00 |
| 4.7.22 | OPERACIONES SIN FLUJO DE EFECTIVO | 0.00 | 0.00 | 5553858464.00 | 5553858464.00 | 5553858464.00 | 0.00 |
| 4.7.22.01 | CRUCE DE CUENTAS | 0.00 | 0.00 | 5553858464.00 | 5553858464.00 | 5553858464.00 | 0.00 |
| 4.8 | OTROS INGRESOS | 0.00 | 116652130.61 | 1328892240.89 | 1212240110.28 | 1212240110.28 | 0.00 |
| 4.8.02 | FINANCIEROS | 0.00 | 7949405.91 | 50262412.83 | 42313006.92 | 42313006.92 | 0.00 |
| 4.8.02.01 | INTERESES SOBRE DEPÓSITOS EN INSTITUCIONES FINANCIERAS | 0.00 | 7949405.91 | 32912930.83 | 24963524.92 | 24963524.92 | 0.00 |
| 4.8.02.32 | RENDIMIENTOS SOBRE RECURSOS ENTREGADOS EN ADMINISTRACIÓN | 0.00 | 0.00 | 17349482.00 | 17349482.00 | 17349482.00 | 0.00 |
| 4.8.06 | AJUSTE POR DIFERENCIA EN CAMBIO | 0.00 | 0.00 | 66358975.58 | 66358975.58 | 66358975.58 | 0.00 |
| 4.8.06.36 | INVERSIONES | 0.00 | 0.00 | 66358975.58 | 66358975.58 | 66358975.58 | 0.00 |
| 4.8.08 | INGRESOS DIVERSOS | 0.00 | 108702724.70 | 1212270852.48 | 1103568127.78 | 1103568127.78 | 0.00 |
| 4.8.08.15 | FOTOCOPIAS | 0.00 | 21177.00 | 509924.00 | 488747.00 | 488747.00 | 0.00 |
| 4.8.08.17 | ARRENDAMIENTO OPERATIVO | 0.00 | 7563025.00 | 15126050.00 | 7563025.00 | 7563025.00 | 0.00 |
| 4.8.08.27 | APROVECHAMIENTOS | 0.00 | 41477.00 | 194798259.00 | 194756782.00 | 194756782.00 | 0.00 |



Reporte de Información
Entidad: Instituto Geográfico Agustín Codazzi
Categoría: INFORMACIÓN CONTABLE PÚBLICA - CONVERGENCIA
Ambito: ENTIDADES DE GOBIERNO
Periodo: 2024 -01-03
Formulario: CGN2015_001_SALDOS_Y_MOVIMIENTOS_CONVERGENCIA

| | | | | | | | |
|-----------|--|------|----------------|----------------|----------------|------|----------------|
| 4.8.08.63 | REINTEGROS | 0,00 | 5574211,00 | 7949633,00 | 2375422,00 | 0,00 | 2375422,00 |
| 4.8.08.90 | OTROS INGRESOS DIVERSOS | 0,00 | 95502834,70 | 993886986,48 | 898384151,78 | 0,00 | 898384151,78 |
| 5 | GASTOS | 0,00 | 93003028692,01 | 10102699364,72 | 82900329327,29 | 0,00 | 82900329327,29 |
| 5.1 | DE ADMINISTRACIÓN Y OPERACIÓN | 0,00 | 46380843460,11 | 7256803832,64 | 39114039627,47 | 0,00 | 39114039627,47 |
| 5.1.01 | SUELDOS Y SALARIOS | 0,00 | 11627814140,00 | 2401111827,00 | 9226702313,00 | 0,00 | 9226702313,00 |
| 5.1.01.01 | SUELDOS | 0,00 | 9728531450,00 | 1612608452,00 | 8115922998,00 | 0,00 | 8115922998,00 |
| 5.1.01.03 | HORAS EXTRAS Y FESTIVOS | 0,00 | 506680,00 | 0,00 | 506680,00 | 0,00 | 506680,00 |
| 5.1.01.10 | PRIMA TÉCNICA | 0,00 | 626428894,00 | 124420665,00 | 502008229,00 | 0,00 | 502008229,00 |
| 5.1.01.19 | BONIFICACIONES | 0,00 | 975224826,00 | 628789734,00 | 346435092,00 | 0,00 | 346435092,00 |
| 5.1.01.23 | AUXILIO DE TRANSPORTE | 0,00 | 189897113,00 | 22809600,00 | 167087513,00 | 0,00 | 167087513,00 |
| 5.1.01.60 | SUBSIDIO DE ALIMENTACIÓN | 0,00 | 102664977,00 | 12483376,00 | 90181601,00 | 0,00 | 90181601,00 |
| 5.1.02 | CONTRIBUCIONES IMPUTADAS | 0,00 | 102286964,00 | 28992633,00 | 73294331,00 | 0,00 | 73294331,00 |
| 5.1.02.01 | INCAPACIDADES | 0,00 | 102286964,00 | 28992633,00 | 73294331,00 | 0,00 | 73294331,00 |
| 5.1.03 | CONTRIBUCIONES EFECTIVAS | 0,00 | 2574646164,00 | 0,00 | 2574646164,00 | 0,00 | 2574646164,00 |
| 5.1.03.02 | APORTES A CAJAS DE COMPENSACIÓN FAMILIAR | 0,00 | 433601500,00 | 0,00 | 433601500,00 | 0,00 | 433601500,00 |
| 5.1.03.03 | COTIZACIONES A SEGURIDAD SOCIAL EN SALUD | 0,00 | 846835232,00 | 0,00 | 846835232,00 | 0,00 | 846835232,00 |
| 5.1.03.05 | COTIZACIONES A RIESGOS LABORALES | 0,00 | 102206800,00 | 0,00 | 102206800,00 | 0,00 | 102206800,00 |
| 5.1.03.06 | COTIZACIONES A ENTIDADES ADMINISTRADORAS DEL RÉGIMEN DE PRIMA MEDIA | 0,00 | 1192002632,00 | 0,00 | 1192002632,00 | 0,00 | 1192002632,00 |
| 5.1.04 | APORTES SOBRE LA NÓMINA | 0,00 | 542088000,00 | 0,00 | 542088000,00 | 0,00 | 542088000,00 |
| 5.1.04.01 | APORTES AL ICBF | 0,00 | 325126200,00 | 0,00 | 325126200,00 | 0,00 | 325126200,00 |
| 5.1.04.02 | APORTES AL SENA | 0,00 | 216959800,00 | 0,00 | 216959800,00 | 0,00 | 216959800,00 |
| 5.1.07 | PRESTACIONES SOCIALES | 0,00 | 9146797530,00 | 435323589,00 | 4733564941,00 | 0,00 | 4733564941,00 |
| 5.1.07.01 | VACACIONES | 0,00 | 2833241073,00 | 1837512028,00 | 995729045,00 | 0,00 | 995729045,00 |
| 5.1.07.02 | CESANTÍAS | 0,00 | 1099809904,00 | 0,00 | 1099809904,00 | 0,00 | 1099809904,00 |
| 5.1.07.04 | PRIMA DE VACACIONES | 0,00 | 2513195903,00 | 1642332311,00 | 870863592,00 | 0,00 | 870863592,00 |
| 5.1.07.07 | BONIFICACIÓN ESPECIAL DE RECREACIÓN | 0,00 | 70150601,00 | 16875478,00 | 53275123,00 | 0,00 | 53275123,00 |
| 5.1.07.90 | OTRAS PRIMAS | 0,00 | 2630400049,00 | 856512772,00 | 1773887277,00 | 0,00 | 1773887277,00 |
| 5.1.11 | GENERALES | 0,00 | 21816764335,11 | 404358140,64 | 2142406194,47 | 0,00 | 2142406194,47 |
| 5.1.11.14 | MATERIALES Y SUMINISTROS | 0,00 | 294771996,01 | 0,00 | 294771996,01 | 0,00 | 294771996,01 |
| 5.1.11.15 | MANTENIMIENTO | 0,00 | 138890058,72 | 56342,22 | 138893716,50 | 0,00 | 138893716,50 |
| 5.1.11.17 | SERVICIOS PÚBLICOS | 0,00 | 710130991,17 | 28810455,00 | 681320536,17 | 0,00 | 681320536,17 |
| 5.1.11.18 | ARRENDAMIENTO OPERATIVO | 0,00 | 204277902,22 | 5360000,00 | 198917902,22 | 0,00 | 198917902,22 |
| 5.1.11.19 | VIÁTICOS Y GASTOS DE VIAJE | 0,00 | 239765772,24 | 6107775,00 | 233657997,24 | 0,00 | 233657997,24 |
| 5.1.11.21 | IMPRESOS, PUBLICACIONES, SUSCRIPCIONES Y AFILIACIONES | 0,00 | 6895996,80 | 0,00 | 6895996,80 | 0,00 | 6895996,80 |
| 5.1.11.22 | FOTOCOPIAS | 0,00 | 1711000,00 | 0,00 | 1711000,00 | 0,00 | 1711000,00 |
| 5.1.11.23 | COMUNICACIONES Y TRANSPORTE | 0,00 | 183388073,59 | 1889000,00 | 181498073,59 | 0,00 | 181498073,59 |
| 5.1.11.25 | SEGUROS GENERALES | 0,00 | 2859958359,23 | 0,04 | 2859958359,19 | 0,00 | 2859958359,19 |
| 5.1.11.32 | DISEÑOS Y ESTUDIOS | 0,00 | 8235294,00 | 0,00 | 8235294,00 | 0,00 | 8235294,00 |
| 5.1.11.46 | COMBUSTIBLES Y LUBRICANTES | 0,00 | 24711579,51 | 0,00 | 24711579,51 | 0,00 | 24711579,51 |
| 5.1.11.47 | SERVICIOS PORTUARIOS Y AEROPORTUARIOS | 0,00 | 1037600,00 | 0,00 | 1037600,00 | 0,00 | 1037600,00 |
| 5.1.11.48 | SERVICIO DE RECLUTAMIENTO | 0,00 | 724729,00 | 0,00 | 724729,00 | 0,00 | 724729,00 |
| 5.1.11.49 | SERVICIOS DE ASEO, CAFETERIA, RESTAURANTE Y LAVANDERÍA | 0,00 | 1732781067,41 | 143865060,92 | 1588986006,49 | 0,00 | 1588986006,49 |
| 5.1.11.55 | ELEMENTOS DE ASEO, LAVANDERÍA Y CAFETERÍA | 0,00 | 428067,00 | 0,00 | 428067,00 | 0,00 | 428067,00 |
| 5.1.11.59 | LICENCIAS | 0,00 | 53431,00 | 0,00 | 53431,00 | 0,00 | 53431,00 |
| 5.1.11.66 | COSTAS PROCESALES | 0,00 | 4180000,00 | 0,00 | 4180000,00 | 0,00 | 4180000,00 |
| 5.1.11.78 | COMISIONES | 0,00 | 29919918,23 | 0,00 | 29919918,23 | 0,00 | 29919918,23 |
| 5.1.11.79 | HONORARIOS | 0,00 | 11979270734,58 | 212869506,46 | 11766401228,12 | 0,00 | 11766401228,12 |
| 5.1.11.80 | SERVICIOS | 0,00 | 2101478179,76 | 5400001,00 | 2096078178,76 | 0,00 | 2096078178,76 |
| 5.1.11.83 | SERVICIOS DE TELECOMUNICACIONES, TRANSMISIÓN Y SUMINISTRO DE INFORMACIÓN | 0,00 | 44073584,64 | 0,00 | 44073584,64 | 0,00 | 44073584,64 |
| 5.1.20 | IMPUESTOS, CONTRIBUCIONES Y TASAS | 0,00 | 570446327,00 | 79108643,00 | 491337684,00 | 0,00 | 491337684,00 |
| 5.1.20.01 | IMPUESTO PREDIAL UNIFICADO | 0,00 | 406191125,00 | 5236462,00 | 40954663,00 | 0,00 | 40954663,00 |
| 5.1.20.09 | IMPUESTO DE INDUSTRIA Y COMERCIO | 0,00 | 47163468,00 | 533448,00 | 46630020,00 | 0,00 | 46630020,00 |
| 5.1.20.34 | SOBRETASA AMBIENTAL | 0,00 | 42526462,00 | 37290000,00 | 5236462,00 | 0,00 | 5236462,00 |
| 5.1.20.35 | ESTAMPILLAS | 0,00 | 67855972,00 | 33927986,00 | 33927986,00 | 0,00 | 33927986,00 |
| 5.1.20.90 | OTROS IMPUESTOS, CONTRIBUCIONES Y TASAS | 0,00 | 6709300,00 | 2120747,00 | 4588553,00 | 0,00 | 4588553,00 |
| 5.3 | DETERIORO, DEPRECIACIONES, AMORTIZACIONES Y PROVISIONES | 0,00 | 45343719420,35 | 2834042411,70 | 42509677008,65 | 0,00 | 42509677008,65 |
| 5.3.60 | DEPRECIACIÓN DE PROPIEDADES, PLANTA Y EQUIPO | 0,00 | 2929866782,59 | 30229688,94 | 2899637093,65 | 0,00 | 2899637093,65 |
| 5.3.60.01 | EDIFICACIONES | 0,00 | 180715860,17 | 0,00 | 180715860,17 | 0,00 | 180715860,17 |
| 5.3.60.04 | MAQUINARIA Y EQUIPO | 0,00 | 21279308,35 | 0,00 | 21279308,35 | 0,00 | 21279308,35 |
| 5.3.60.05 | EQUIPO MÉDICO Y CIENTÍFICO | 0,00 | 941155369,97 | 0,00 | 941155369,97 | 0,00 | 941155369,97 |
| 5.3.60.06 | MUEBLES, ENSERES Y EQUIPO DE OFICINA | 0,00 | 19536416,63 | 0,00 | 19536416,63 | 0,00 | 19536416,63 |
| 5.3.60.07 | EQUIPOS DE COMUNICACIÓN Y COMPUTACIÓN | 0,00 | 1443529682,61 | 30229688,94 | 1413299993,67 | 0,00 | 1413299993,67 |
| 5.3.60.08 | EQUIPOS DE TRANSPORTE, TRACCIÓN Y ELEVACIÓN | 0,00 | 319407691,86 | 0,00 | 319407691,86 | 0,00 | 319407691,86 |
| 5.3.60.09 | EQUIPOS DE COMEDOR, COCINA, DESPENSA Y HOTELERÍA | 0,00 | 4242453,00 | 0,00 | 4242453,00 | 0,00 | 4242453,00 |
| 5.3.66 | AMORTIZACIÓN DE ACTIVOS INTANGIBLES | 0,00 | 1780668114,76 | 132636,76 | 1780535478,00 | 0,00 | 1780535478,00 |
| 5.3.66.05 | LICENCIAS | 0,00 | 1780668114,76 | 132636,76 | 1780535478,00 | 0,00 | 1780535478,00 |
| 5.3.68 | PROVISIÓN LITIGIOS Y DEMANDAS | 0,00 | 40633184523,00 | 2803680086,00 | 37829504437,00 | 0,00 | 37829504437,00 |
| 5.3.68.03 | ADMINISTRATIVAS | 0,00 | 40633184523,00 | 2803680086,00 | 37829504437,00 | 0,00 | 37829504437,00 |
| 5.7 | OPERACIONES INTERINSTITUCIONALES | 0,00 | 44637821,00 | 0,00 | 44637821,00 | 0,00 | 44637821,00 |
| 5.7.20 | OPERACIONES DE ENLACE | 0,00 | 44637821,00 | 0,00 | 44637821,00 | 0,00 | 44637821,00 |
| 5.7.20.80 | RECAUDOS | 0,00 | 44637821,00 | 0,00 | 44637821,00 | 0,00 | 44637821,00 |




Reporte de Información
Entidad: Instituto Geográfico Agustín Codazzi
Categoría: INFORMACIÓN CONTABLE PÚBLICA - CONVERGENCIA
Ambito: ENTIDADES DE GOBIERNO
Periodo: 2024 -01-03

Formulario: CGN2015_001_SALDOS_Y_MOVIMIENTOS_CONVERGENCIA

| | | | | | | | |
|-----------|--|-------------------|------------------|------------------|-------------------|------|-------------------|
| 5.8 | OTROS GASTOS | 0.00 | 1233827990.55 | 1853120.38 | 1231974870.17 | 0.00 | 1231974870.17 |
| 5.8.03 | AJUSTE POR DIFERENCIA EN CAMBIO | 0.00 | 54768246.94 | 0.00 | 54768246.94 | 0.00 | 54768246.94 |
| 5.8.03.36 | INVERSIONES | 0.00 | 54768246.94 | 0.00 | 54768246.94 | 0.00 | 54768246.94 |
| 5.8.90 | GASTOS DIVERSOS | 0.00 | 1179059743.61 | 1853120.38 | 1177206623.23 | 0.00 | 1177206623.23 |
| 5.8.90.03 | IMPUESTOS ASUMIDOS | 0.00 | 117689542.86 | 1849217.00 | 115840325.86 | 0.00 | 115840325.86 |
| 5.8.90.19 | PERDIDA POR BAJA EN CUENTAS DE ACTIVOS NO FINANCIEROS | 0.00 | 15282763.77 | 0.00 | 15282763.77 | 0.00 | 15282763.77 |
| 5.8.90.90 | OTROS GASTOS DIVERSOS | 0.00 | 1046087436.98 | 3903.38 | 1040883533.60 | 0.00 | 1046083533.60 |
| 6 | CÓSTOS DE VENTAS | 0.00 | 10257661.17 | 0.00 | 10257661.17 | 0.00 | 10257661.17 |
| 6.2 | COSTO DE VENTAS DE BIENES | 0.00 | 10257661.17 | 0.00 | 10257661.17 | 0.00 | 10257661.17 |
| 6.2.05 | BIENES PRODUCIDOS | 0.00 | 10257661.17 | 0.00 | 10257661.17 | 0.00 | 10257661.17 |
| 6.2.05.07 | IMPRESOS Y PUBLICACIONES | 0.00 | 10257661.17 | 0.00 | 10257661.17 | 0.00 | 10257661.17 |
| 8 | CUENTAS DE ORDEN DEUDORAS | 0.00 | 928382396.28 | 928382396.28 | 0.00 | 0.00 | 0.00 |
| 8.1 | ACTIVOS CONTINGENTES | 1208425394.00 | 0.00 | 0.00 | 1208425394.00 | 0.00 | 1208425394.00 |
| 8.1.20 | LITIGIOS Y MECANISMOS ALTERNATIVOS DE SOLUCIÓN DE CONFLICTOS | 1095721763.00 | 0.00 | 0.00 | 1095721763.00 | 0.00 | 1095721763.00 |
| 8.1.20.01 | CIVILES | 1103448.00 | 0.00 | 0.00 | 1103448.00 | 0.00 | 1103448.00 |
| 8.1.20.03 | PENALES | 232200000.00 | 0.00 | 0.00 | 232200000.00 | 0.00 | 232200000.00 |
| 8.1.20.04 | ADMINISTRATIVAS | 862418315.00 | 0.00 | 0.00 | 862418315.00 | 0.00 | 862418315.00 |
| 8.1.28 | GARANTÍAS CONTRACTUALES | 112703631.00 | 0.00 | 0.00 | 112703631.00 | 0.00 | 112703631.00 |
| 8.1.28.90 | OTRAS GARANTÍAS CONTRACTUALES | 112703631.00 | 0.00 | 0.00 | 112703631.00 | 0.00 | 112703631.00 |
| 8.3 | DEUDORAS DE CONTROL | 5567445363.99 | 629248230.28 | 90659330.00 | 6306034264.27 | 0.00 | 6306034264.27 |
| 8.3.15 | BIENES Y DERECHOS RETIRADOS | 1831548299.00 | 0.00 | 0.00 | 1831548299.00 | 0.00 | 1831548299.00 |
| 8.3.15.10 | PROPIEDADES, PLANTA Y EQUIPO | 1681183123.00 | 0.00 | 0.00 | 1681183123.00 | 0.00 | 1681183123.00 |
| 8.3.15.35 | CUENTAS POR COBRAR | 150365176.00 | 0.00 | 0.00 | 150365176.00 | 0.00 | 150365176.00 |
| 8.3.47 | BIENES ENTREGADOS A TERCEROS | 438020031.46 | 0.00 | 0.00 | 438020031.46 | 0.00 | 438020031.46 |
| 8.3.47.04 | PROPIEDADES, PLANTA Y EQUIPO | 438020031.46 | 0.00 | 0.00 | 438020031.46 | 0.00 | 438020031.46 |
| 8.3.55 | EJECUCIÓN DE PROYECTOS DE INVERSIÓN | 3249749810.21 | 629248230.28 | 90659330.00 | 3988338710.49 | 0.00 | 3988338710.49 |
| 8.3.55.11 | GASTOS | 3249749810.21 | 629248230.28 | 90659330.00 | 3988338710.49 | 0.00 | 3988338710.49 |
| 8.3.61 | RESPONSABILIDADES EN PROCESO | 48127223.32 | 0.00 | 0.00 | 48127223.32 | 0.00 | 48127223.32 |
| 8.3.61.01 | INTERNAS | 48127223.32 | 0.00 | 0.00 | 48127223.32 | 0.00 | 48127223.32 |
| 8.9 | DEUDORAS POR CONTRA (CR) | -6775870757.99 | 99134166.00 | 837723066.28 | -7514459658.27 | 0.00 | -7514459658.27 |
| 8.9.05 | ACTIVOS CONTINGENTES POR CONTRA (CR) | -1208425394.00 | 0.00 | 0.00 | -1208425394.00 | 0.00 | -1208425394.00 |
| 8.9.05.06 | LITIGIOS Y MECANISMOS ALTERNATIVOS DE SOLUCIÓN DE CONFLICTOS | -1095721763.00 | 0.00 | 0.00 | -1095721763.00 | 0.00 | -1095721763.00 |
| 8.9.05.09 | GARANTÍAS CONTRACTUALES | -112703631.00 | 0.00 | 0.00 | -112703631.00 | 0.00 | -112703631.00 |
| 8.9.15 | DEUDORAS DE CONTROL POR CONTRA (CR) | -5567445363.99 | 99134166.00 | 837723066.28 | -6306034264.27 | 0.00 | -6306034264.27 |
| 8.9.15.06 | BIENES Y DERECHOS RETIRADOS | -1831548299.00 | 0.00 | 0.00 | -1831548299.00 | 0.00 | -1831548299.00 |
| 8.9.15.16 | EJECUCIÓN DE PROYECTOS DE INVERSIÓN | -3249749810.21 | 99134166.00 | 837723066.28 | -3988338710.49 | 0.00 | -3988338710.49 |
| 8.9.15.18 | BIENES ENTREGADOS A TERCEROS | -438020031.46 | 0.00 | 0.00 | -438020031.46 | 0.00 | -438020031.46 |
| 8.9.15.21 | RESPONSABILIDADES EN PROCESO | -48127223.32 | 0.00 | 0.00 | -48127223.32 | 0.00 | -48127223.32 |
| 9 | CUENTAS DE ORDEN ACREEDORAS | 0.00 | 2528938125979.03 | 2528938125979.03 | 0.00 | 0.00 | 0.00 |
| 9.1 | PASIVOS CONTINGENTES | 392233286732.59 | 1252455361365.95 | 1274591247576.36 | 3944469172943.00 | 0.00 | 3944469172943.00 |
| 9.1.20 | LITIGIOS Y MECANISMOS ALTERNATIVOS DE SOLUCIÓN DE CONFLICTOS | 392233286732.59 | 1252455361365.95 | 1274591247576.36 | 3944469172943.00 | 0.00 | 3944469172943.00 |
| 9.1.20.04 | ADMINISTRATIVAS | 392233286732.59 | 1252455361365.95 | 1274591247576.36 | 3944469172943.00 | 0.00 | 3944469172943.00 |
| 9.3 | ACREEDORAS DE CONTROL | 72374618.06 | 97594920.89 | 918507207.83 | 14890428.00 | 0.00 | 14890428.00 |
| 9.3.55 | EJECUCIÓN DE PROYECTOS DE INVERSIÓN | 72374618.06 | 97594920.89 | 913167484.83 | 9592162.00 | 0.00 | 9592162.00 |
| 9.3.55.01 | PASIVOS | 72374618.06 | 97594920.89 | 913167484.83 | 9592162.00 | 0.00 | 9592162.00 |
| 9.3.90 | OTRAS CUENTAS ACREEDORAS DE CONTROL | 0.00 | 41477.00 | 5339743.00 | 5298266.00 | 0.00 | 5298266.00 |
| 9.3.90.04 | PASIVOS CANCELADOS POR PRESCRIPCIÓN | 0.00 | 41477.00 | 5339743.00 | 5298266.00 | 0.00 | 5298266.00 |
| 9.9 | ACREEDORAS POR CONTRA (DB) | -3922405661350.65 | 1275506773215.19 | 1253428371194.84 | -3944484063371.00 | 0.00 | -3944484063371.00 |
| 9.9.05 | PASIVOS CONTINGENTES POR CONTRA (DB) | -392233286732.59 | 1274591247576.36 | 1252455361365.95 | -3944469172943.00 | 0.00 | -3944469172943.00 |
| 9.9.05.05 | LITIGIOS Y MECANISMOS ALTERNATIVOS DE SOLUCIÓN DE CONFLICTOS | -392233286732.59 | 1274591247576.36 | 1252455361365.95 | -3944469172943.00 | 0.00 | -3944469172943.00 |
| 9.9.15 | ACREEDORAS DE CONTROL POR CONTRA (DB) | -72374618.06 | 915525638.83 | 973009828.89 | -14890428.00 | 0.00 | -14890428.00 |
| 9.9.15.22 | EJECUCIÓN DE PROYECTOS DE INVERSIÓN | -72374618.06 | 910185895.83 | 972968351.89 | -9592162.00 | 0.00 | -9592162.00 |
| 9.9.15.90 | OTRAS CUENTAS ACREEDORAS DE CONTROL POR CONTRA | 0.00 | 5339743.00 | 41477.00 | -5298266.00 | 0.00 | -5298266.00 |


GUSTAVO ADOLFO MARULANDA MORALES
C.C. 79453983 de Bogotá
Representante Legal


SONIÁ YANETH PLAZAS GARCÍA
C.C. 52145949 de Bogotá
T.P No. 65305-T.J.C.C
Contadora



Reporte de Información

Entidad: Instituto Geográfico Agustín Codazzi

Categoría: INFORMACIÓN CONTABLE PUBLICA - CONVERGENCIA

Ambito: ENTIDADES DE GOBIERNO

Periodo: 2024 -01-03

Formulario: CGN2015_002_OPERACIONES_RECIPROCAS_CONVERGENCIA

| CODIGO | NOMBRE | ENTIDAD RECIPROCA | VALOR CORRIENTE(Pesos) | VALOR NO CORRIENTE(Pesos) |
|-----------|---|---|-------------------------|----------------------------|
| 1 | ACTIVOS | | 11010780639,91 | 0,00 |
| 1.3 | CUENTAS POR COBRAR | | 1033183141,20 | 0,00 |
| 1.3.17 | PRESTACIÓN DE SERVICIOS | | 2214383071,20 | 0,00 |
| 1.3.17.15 | ASISTENCIA TÉCNICA | | 214983500,00 | 0,00 |
| 1.3.17.15 | ASISTENCIA TÉCNICA | 213405234 - DABEIBA | 3646679,00 | 0,00 |
| 1.3.17.15 | ASISTENCIA TÉCNICA | 218017380 - LA DORADA | 4380006,00 | 0,00 |
| 1.3.17.15 | ASISTENCIA TÉCNICA | 233815238 - EMPRESA DE SERVICIOS PÚBLICOS DE DUITAMA | 12068613,00 | 0,00 |
| 1.3.17.15 | ASISTENCIA TÉCNICA | 829300000 - FONDO NACIONAL AMBIENTAL | 148542290,00 | 0,00 |
| 1.3.17.15 | ASISTENCIA TÉCNICA | 923271860 - FONDO DE VALORIZACION DEL MUNICIPIO DE MEDELLIN | 5254202,00 | 0,00 |
| 1.3.17.15 | ASISTENCIA TÉCNICA | 923272324 - EMPRESA FERREA REGIONAL S.A.S | 6917377,00 | 0,00 |
| 1.3.17.15 | ASISTENCIA TÉCNICA | 923272711- Agencia Nacional de Tierras - ANT | 34174333,00 | 0,00 |
| 1.3.17.20 | SERVICIOS DE INVESTIGACIÓN CIENTÍFICA Y TECNOLÓGICA | | 1999399571,20 | 0,00 |
| 1.3.17.20 | SERVICIOS DE INVESTIGACIÓN CIENTÍFICA Y TECNOLÓGICA | 027400000 - UNIVERSIDAD NACIONAL DE COLOMBIA | 2590800,00 | 0,00 |
| 1.3.17.20 | SERVICIOS DE INVESTIGACIÓN CIENTÍFICA Y TECNOLÓGICA | 37000000 - CORPORACIÓN COLOMBIANA DE INVESTIGACIÓN AGROPECUARIA | 2494350,00 | 0,00 |
| 1.3.17.20 | SERVICIOS DE INVESTIGACIÓN CIENTÍFICA Y TECNOLÓGICA | 120205000 - UNIVERSIDAD DE ANTIOQUIA | 7626300,00 | 0,00 |
| 1.3.17.20 | SERVICIOS DE INVESTIGACIÓN CIENTÍFICA Y TECNOLÓGICA | 210119001 - POPAYÁN | 83503707,00 | 0,00 |
| 1.3.17.20 | SERVICIOS DE INVESTIGACIÓN CIENTÍFICA Y TECNOLÓGICA | 210150001 - VILLAVICENCIO | 999993669,01 | 0,00 |
| 1.3.17.20 | SERVICIOS DE INVESTIGACIÓN CIENTÍFICA Y TECNOLÓGICA | 210154001 - SAN JOSÉ DE CUCUTA | 235686597,10 | 0,00 |
| 1.3.17.20 | SERVICIOS DE INVESTIGACIÓN CIENTÍFICA Y TECNOLÓGICA | 210176001 - SANTIAGO DE CALI | 22369378,00 | 0,00 |
| 1.3.17.20 | SERVICIOS DE INVESTIGACIÓN CIENTÍFICA Y TECNOLÓGICA | 211225612 - RICAURTE - CUNDINAMARCA | 276481524,00 | 0,00 |
| 1.3.17.20 | SERVICIOS DE INVESTIGACIÓN CIENTÍFICA Y TECNOLÓGICA | 213608436 - MANATÍ | 29818318,00 | 0,00 |
| 1.3.17.20 | SERVICIOS DE INVESTIGACIÓN CIENTÍFICA Y TECNOLÓGICA | 215141551 - PITALITO | 33203080,00 | 0,00 |
| 1.3.17.20 | SERVICIOS DE INVESTIGACIÓN CIENTÍFICA Y TECNOLÓGICA | 215825658 - SAN FRANCISCO - CUNDINAMARCA | 30548728,00 | 0,00 |
| 1.3.17.20 | SERVICIOS DE INVESTIGACIÓN CIENTÍFICA Y TECNOLÓGICA | 216850568 - PUERTO GAITÁN | 853500,09 | 0,00 |
| 1.3.17.20 | SERVICIOS DE INVESTIGACIÓN CIENTÍFICA Y TECNOLÓGICA | 217317873 - VILLAMARÍA | 119748,00 | 0,00 |
| 1.3.17.20 | SERVICIOS DE INVESTIGACIÓN CIENTÍFICA Y TECNOLÓGICA | 217525175 - CHÍA | 35304544,00 | 0,00 |
| 1.3.17.20 | SERVICIOS DE INVESTIGACIÓN CIENTÍFICA Y TECNOLÓGICA | 217808078 - BARANOA | 56225154,00 | 0,00 |
| 1.3.17.20 | SERVICIOS DE INVESTIGACIÓN CIENTÍFICA Y TECNOLÓGICA | 217823678 - SAN CARLOS - CORDOBA | 93331955,00 | 0,00 |
| 1.3.17.20 | SERVICIOS DE INVESTIGACIÓN CIENTÍFICA Y TECNOLÓGICA | 219525295 - GACHANCIPÁ | 89248219,00 | 0,00 |
| 1.3.85 | CUENTAS POR COBRAR DE DIFÍCIL RECAUDO | | 479273460,00 | 0,00 |
| 1.3.85.02 | PRESTACIÓN DE SERVICIOS | | 479273460,00 | 0,00 |
| 1.3.85.02 | PRESTACIÓN DE SERVICIOS | 111313000 - GOBERNACIÓN DE BOLIVAR | 12860926,00 | 0,00 |
| 1.3.85.02 | PRESTACIÓN DE SERVICIOS | 210111001 - BOGOTÁ D.C. | 13624162,00 | 0,00 |
| 1.3.85.02 | PRESTACIÓN DE SERVICIOS | 210150001 - VILLAVICENCIO | 349607221,00 | 0,00 |
| 1.3.85.02 | PRESTACIÓN DE SERVICIOS | 210166001 - PEREIRA | 50000000,00 | 0,00 |
| 1.3.85.02 | PRESTACIÓN DE SERVICIOS | 211725817 - TOCANCIPÁ | 10232476,00 | 0,00 |
| 1.3.85.02 | PRESTACIÓN DE SERVICIOS | 211225612 - RICAURTE - CUNDINAMARCA | 9293497,00 | 0,00 |
| 1.3.85.02 | PRESTACIÓN DE SERVICIOS | 217066170 - DOSQUEBRADAS | 15185729,00 | 0,00 |
| 1.3.85.02 | PRESTACIÓN DE SERVICIOS | 217808078 - BARANOA | 1212700,00 | 0,00 |
| 1.3.85.02 | PRESTACIÓN DE SERVICIOS | 821347000 - CORPORACION AUTONOMA REGIONAL DEL MAGDALENA -- | 17256749,00 | 0,00 |
| 1.3.86 | DETERIORO ACUMULADO DE CUENTAS POR COBRAR (CR) | | -1660473390,00 | 0,00 |
| 1.3.86.02 | PRESTACIÓN DE SERVICIOS | | -1660473390,00 | 0,00 |



Reporte de Información

Entidad: Instituto Geográfico Agustín Codazzi

Categoría: INFORMACIÓN CONTABLE PUBLICA - CONVERGENCIA

Ambito: ENTIDADES DE GOBIERNO

Periodo: 2024 -01-03

Formulario: CGN2015_002_OPERACIONES_RECIPROCAS_CONVERGENCIA

| | | | | |
|-----------|---|---|----------------|------|
| 1.3.86.02 | PRESTACIÓN DE SERVICIOS | 111313000 - GOBERNACIÓN DE BOLIVAR | -12860926.00 | 0,00 |
| 1.3.86.02 | PRESTACIÓN DE SERVICIOS | 210111001 - BOGOTÁ D.C. | -13624162.00 | 0,00 |
| 1.3.86.02 | PRESTACIÓN DE SERVICIOS | 210119001 - POPAYÁN | -83503707.00 | 0,00 |
| 1.3.86.02 | PRESTACIÓN DE SERVICIOS | 210150001 - VILLAVICENCIO | -1349600890.00 | 0,00 |
| 1.3.86.02 | PRESTACIÓN DE SERVICIOS | 210154001 - SAN JOSÉ DE CUCUTA | -56472789.00 | 0,00 |
| 1.3.86.02 | PRESTACIÓN DE SERVICIOS | 210166001 - PEREIRA | -50000000.00 | 0,00 |
| 1.3.86.02 | PRESTACIÓN DE SERVICIOS | 211225612 - RICAURTE - CUNDINAMARCA | -9293497.00 | 0,00 |
| 1.3.86.02 | PRESTACIÓN DE SERVICIOS | 211725817 - TOCANCIPÁ | -10232476.00 | 0,00 |
| 1.3.86.02 | PRESTACIÓN DE SERVICIOS | 213405234 - DABEIBA | -3646679.00 | 0,00 |
| 1.3.86.02 | PRESTACIÓN DE SERVICIOS | 215141551 - PITALITO | -33203080.00 | 0,00 |
| 1.3.86.02 | PRESTACIÓN DE SERVICIOS | 217066170 - DOSQUEBRADAS | -15185729.00 | 0,00 |
| 1.3.86.02 | PRESTACIÓN DE SERVICIOS | 217808078 - BARANOA | -1212700.00 | 0,00 |
| 1.3.86.02 | PRESTACIÓN DE SERVICIOS | 218017380 - LA DORADA | -4380006.00 | 0,00 |
| 1.3.86.02 | PRESTACIÓN DE SERVICIOS | 821347000 - CORPORACION AUTONOMA REGIONAL DEL MAGDALENA -- | -17256749.00 | 0,00 |
| 1.9 | OTROS ACTIVOS | | 9977597498.71 | 0,00 |
| 1.9.07 | DERECHOS DE COMPENSACIONES POR IMPUESTOS Y CONTRIBUCIONES | | 3063164.00 | 0,00 |
| 1.9.07.06 | ANTICIPO DE IMPUESTO DE INDUSTRIA Y COMERCIO | | 3063164.00 | 0,00 |
| 1.9.07.06 | ANTICIPO DE IMPUESTO DE INDUSTRIA Y COMERCIO | 210108001 - BARRANQUILLA, DISTRITO ESPECIAL, INDUSTRIAL Y PORTUARIO | 330164.00 | 0,00 |
| 1.9.07.06 | ANTICIPO DE IMPUESTO DE INDUSTRIA Y COMERCIO | 210168001 - BUCARAMANGA | 142000.00 | 0,00 |
| 1.9.07.06 | ANTICIPO DE IMPUESTO DE INDUSTRIA Y COMERCIO | 210115001 - TUNJA | 1782000.00 | 0,00 |
| 1.9.07.06 | ANTICIPO DE IMPUESTO DE INDUSTRIA Y COMERCIO | 215915759 - SOGAMOSO | 809000.00 | 0,00 |
| 1.9.08 | RECURSOS ENTREGADOS EN ADMINISTRACIÓN | | 9974534334.71 | 0,00 |
| 1.9.08.01 | EN ADMINISTRACIÓN | | 9974534334.71 | 0,00 |
| 1.9.08.01 | EN ADMINISTRACIÓN | 923272394 - Dirección General de Crédito Público y Tesoro Nacional (DGCPTN) | 9974534334.71 | 0,00 |
| 2 | PASIVOS | | 5688345579.49 | 0,00 |
| 2.4 | CUENTAS POR PAGAR | | 350145879.00 | 0,00 |
| 2.4.07 | RECURSOS A FAVOR DE TERCEROS | | 67401846.00 | 0,00 |
| 2.4.07.06 | COBRO CARTERA DE TERCEROS | | 55916404.00 | 0,00 |
| 2.4.07.06 | COBRO CARTERA DE TERCEROS | 96400000 - MINISTERIO DEL INTERIOR | 55916404.00 | 0,00 |
| 2.4.07.22 | ESTAMPILLAS | | 11485442.00 | 0,00 |
| 2.4.07.22 | ESTAMPILLAS | 011300000 - MINISTERIO DE EDUCACION NACIONAL | 5508800.00 | 0,00 |
| 2.4.07.22 | ESTAMPILLAS | 111818000 - GOBERNACIÓN DEL CAQUETA | 559000.00 | 0,00 |
| 2.4.07.22 | ESTAMPILLAS | 114444000 - GOBERNACIÓN DE LA GUAJIRA | 1820196.00 | 0,00 |
| 2.4.07.22 | ESTAMPILLAS | 115454000 - GOBERNACIÓN DEL NORTE DE SANTANDER | 1420474.00 | 0,00 |
| 2.4.07.22 | ESTAMPILLAS | 117676000 - GOBERNACIÓN DEL VALLE DEL CAUCA | 244453.00 | 0,00 |
| 2.4.07.22 | ESTAMPILLAS | 124552000 - UNIVERSIDAD DE NARIÑO | 1932519.00 | 0,00 |
| 2.4.40 | IMPUESTOS, CONTRIBUCIONES Y TASAS | | 2942000.00 | 0,00 |
| 2.4.40.04 | IMPUESTO DE INDUSTRIA Y COMERCIO | | 2942000.00 | 0,00 |
| 2.4.40.04 | IMPUESTO DE INDUSTRIA Y COMERCIO | 210111001 - BOGOTÁ D.C. | 1297000.00 | 0,00 |
| 2.4.40.04 | IMPUESTO DE INDUSTRIA Y COMERCIO | 210118001 - FLORENCIA - CAQUETÁ | 135000.00 | 0,00 |
| 2.4.40.04 | IMPUESTO DE INDUSTRIA Y COMERCIO | 210123001 - MONTERÍA | 1469000.00 | 0,00 |
| 2.4.40.04 | IMPUESTO DE INDUSTRIA Y COMERCIO | 217317873 - VILLAMARÍA | 41000.00 | 0,00 |
| 2.4.90 | OTRAS CUENTAS POR PAGAR | | 279802033.00 | 0,00 |



Reporte de Información

Entidad: Instituto Geográfico Agustín Codazzi

Categoría: INFORMACIÓN CONTABLE PUBLICA - CONVERGENCIA

Ambito: ENTIDADES DE GOBIERNO

Periodo: 2024 -01-03

Formulario: CGN2015_002_OPERACIONES_RECIPROCAS_CONVERGENCIA

| | | | | |
|-----------|---|---|---------------|-----------------|
| 2.4.90.50 | APORTES AL ICBF Y SENA | | 43613500,00 | 0,00 |
| 2.4.90.50 | APORTES AL ICBF Y SENA | 023900000 - INSTITUTO COLOMBIANO DE BIENESTAR FAMILIAR -ICBF- | 25358900,00 | 0,00 |
| 2.4.90.50 | APORTES AL ICBF Y SENA | 026800000 - SERVICIO NACIONAL DE APRENDIZAJE -SENA- | 18254600,00 | 0,00 |
| 2.4.90.51 | SERVICIOS PÚBLICOS | | 25842560,00 | 0,00 |
| 2.4.90.51 | SERVICIOS PÚBLICOS | 234011001 - E.S.P. EMPRESA DE ACUEDUCTO Y ALCANTARILLADO DE BOGOTÁ | 14008430,00 | 0,00 |
| 2.4.90.51 | SERVICIOS PÚBLICOS | 923273133 - E.S.P. Caribemar de la Costa S.A.S. | 11834130,00 | 0,00 |
| 2.4.90.55 | SERVICIOS | | 210345973,00 | 0,00 |
| 2.4.90.55 | SERVICIOS | 41800000 - La Previsora S.A. (Compañía de Seguros Generales) | 208685273,00 | 0,00 |
| 2.4.90.55 | SERVICIOS | 234111001 - E.S.P. EMPRESA DE TELECOMUNICACIONES DE BOGOTA S.A. | 1660700,00 | 0,00 |
| 2.9 | OTROS PASIVOS | | 5338199700,49 | 0,00 |
| 2.9.01 | AVANCES Y ANTICIPOS RECIBIDOS | | 10000000,00 | 0,00 |
| 2.9.01.02 | ANTICIPOS SOBRE CONVENIOS Y ACUERDOS | | 10000000,00 | 0,00 |
| 2.9.01.02 | ANTICIPOS SOBRE CONVENIOS Y ACUERDOS | 212370523 - SAN ANTONIO DE PALMITO | 10000000,00 | 0,00 |
| 2.9.02 | RECURSOS RECIBIDOS EN ADMINISTRACIÓN | | 5328199700,49 | 0,00 |
| 2.9.02.01 | EN ADMINISTRACIÓN | | 5328199700,49 | 0,00 |
| 2.9.02.01 | EN ADMINISTRACIÓN | 021176000 - CORPORACION AUTONOMA REGIONAL DEL VALLE DEL CAUCA -- | 2390438135,00 | 0,00 |
| 2.9.02.01 | EN ADMINISTRACIÓN | 112525000 - GOBERNACIÓN DE CUNDINAMARCA | 209291259,00 | 0,00 |
| 2.9.02.01 | EN ADMINISTRACIÓN | 210166001 - PEREIRA | 379859283,00 | 0,00 |
| 2.9.02.01 | EN ADMINISTRACIÓN | 210173001 - IBAGUE | 1332996018,00 | 0,00 |
| 2.9.02.01 | EN ADMINISTRACIÓN | 210194001 - PUERTO INÍRIDA | 73750752,50 | 0,00 |
| 2.9.02.01 | EN ADMINISTRACIÓN | 214973449 - MELGAR | 89085535,99 | 0,00 |
| 2.9.02.01 | EN ADMINISTRACIÓN | 215125151 - CÁQUEZA | 20788796,00 | 0,00 |
| 2.9.02.01 | EN ADMINISTRACIÓN | 216173861 - VENADILLO | 30000000,00 | 0,00 |
| 2.9.02.01 | EN ADMINISTRACIÓN | 217417174 - CHINCHINÁ | 95789470,00 | 0,00 |
| 2.9.02.01 | EN ADMINISTRACIÓN | 216850568 - PUERTO GAITÁN | 698102694,00 | 0,00 |
| 2.9.02.01 | EN ADMINISTRACIÓN | 217968679 - SAN GIL | 8097757,00 | 0,00 |
| 4 | INGRESOS | | 0,00 | 175955745603,16 |
| 4.3 | VENTA DE SERVICIOS | | 0,00 | 1151203345,00 |
| 4.3.90 | OTROS SERVICIOS | | 0,00 | 1151203345,00 |
| 4.3.90.04 | ASISTENCIA TÉCNICA | | 0,00 | 124825454,00 |
| 4.3.90.04 | ASISTENCIA TÉCNICA | 829300000 - FONDO NACIONAL AMBIENTAL | 0,00 | 124825454,00 |
| 4.3.90.17 | SERVICIOS DE INVESTIGACIÓN CIENTÍFICA Y TECNOLÓGICA | | 0,00 | 1026377891,00 |
| 4.3.90.17 | SERVICIOS DE INVESTIGACIÓN CIENTÍFICA Y TECNOLÓGICA | 012700000 - U.A.E. DE ORGANIZACIONES SOLIDARIAS | 0,00 | 45798,00 |
| 4.3.90.17 | SERVICIOS DE INVESTIGACIÓN CIENTÍFICA Y TECNOLÓGICA | 027400000 - UNIVERSIDAD NACIONAL DE COLOMBIA | 0,00 | 2590800,00 |
| 4.3.90.17 | SERVICIOS DE INVESTIGACIÓN CIENTÍFICA Y TECNOLÓGICA | 370000000 - CORPORACIÓN COLOMBIANA DE INVESTIGACIÓN AGROPECUARIA | 0,00 | 9992850,00 |
| 4.3.90.17 | SERVICIOS DE INVESTIGACIÓN CIENTÍFICA Y TECNOLÓGICA | 045600000 - FIDUCIARIA AGRARIA S. A. -- | 0,00 | 638465648,00 |
| 4.3.90.17 | SERVICIOS DE INVESTIGACIÓN CIENTÍFICA Y TECNOLÓGICA | 120205000 - UNIVERSIDAD DE ANTIOQUIA | 0,00 | 7626300,00 |
| 4.3.90.17 | SERVICIOS DE INVESTIGACIÓN CIENTÍFICA Y TECNOLÓGICA | 210170001 - SINCELEJO | 0,00 | 1263152,00 |
| 4.3.90.17 | SERVICIOS DE INVESTIGACIÓN CIENTÍFICA Y TECNOLÓGICA | 213063130 - CALARCÁ | 0,00 | 127532278,00 |
| 4.3.90.17 | SERVICIOS DE INVESTIGACIÓN CIENTÍFICA Y TECNOLÓGICA | 211225612 - RICAURTE - CUNDINAMARCA | 0,00 | 232337415,00 |
| 4.3.90.17 | SERVICIOS DE INVESTIGACIÓN CIENTÍFICA Y TECNOLÓGICA | 827991000 - INSTITUTO AMAZÓNICO DE INVESTIGACIONES CIENTIFICAS - SINCHI | 0,00 | 6523650,00 |
| 4.7 | OPERACIONES INTERINSTITUCIONALES | | 0,00 | 174787192776,16 |
| 4.7.05 | FONDOS RECIBIDOS | | 0,00 | 169233334312,16 |



Reporte de Información

Entidad: Instituto Geográfico Agustín Codazzi

Categoría: INFORMACIÓN CONTABLE PUBLICA - CONVERGENCIA

Ambito: ENTIDADES DE GOBIERNO

Periodo: 2024 -01-03

Formulario: CGN2015_002_OPERACIONES_RECIPROCAS_CONVERGENCIA

| | | | | |
|-----------|--|---|------|-----------------|
| 4.7.05.08 | FUNCIONAMIENTO | | 0,00 | 24385783907,62 |
| 4.7.05.08 | FUNCIONAMIENTO | 923272394 - Dirección General de Crédito Público y Tesoro Nacional (DGCPTN) | 0,00 | 24385783907,62 |
| 4.7.05.10 | INVERSIÓN | | 0,00 | 144847550404,54 |
| 4.7.05.10 | INVERSIÓN | 923272394 - Dirección General de Crédito Público y Tesoro Nacional (DGCPTN) | 0,00 | 144847550404,54 |
| 4.7.22 | OPERACIONES SIN FLUJO DE EFECTIVO | | 0,00 | 5553858464,00 |
| 4.7.22.01 | CRUCE DE CUENTAS | | 0,00 | 5553858464,00 |
| 4.7.22.01 | CRUCE DE CUENTAS | 011300000 - MINISTERIO DE EDUCACION NACIONAL | 0,00 | 302098053,00 |
| 4.7.22.01 | CRUCE DE CUENTAS | 910300000 - DIAN - RECAUDADOR | 0,00 | 5251760411,00 |
| 4.8 | OTROS INGRESOS | | 0,00 | 17349482,00 |
| 4.8.02 | FINANCIEROS | | 0,00 | 17349482,00 |
| 4.8.02.32 | RENDIMIENTOS SOBRE RECURSOS ENTREGADOS EN ADMINISTRACIÓN | | 0,00 | 17349482,00 |
| 4.8.02.32 | RENDIMIENTOS SOBRE RECURSOS ENTREGADOS EN ADMINISTRACIÓN | 041500000 - INSTITUTO COLOMBIANO DE CREDITO EDUCATIVO Y ESTUDIOS TECNICOS EN EL EXTERIOR -ICETEX- | 0,00 | 17349482,00 |
| 5 | GASTOS | | 0,00 | 3965267272,26 |
| 5.1 | DE ADMINISTRACIÓN Y OPERACIÓN | | 0,00 | 3920629451,26 |
| 5.1.04 | APORTES SOBRE LA NÓMINA | | 0,00 | 542088000,00 |
| 5.1.04.01 | APORTES AL ICBF | | 0,00 | 325128200,00 |
| 5.1.04.01 | APORTES AL ICBF | 023900000 - INSTITUTO COLOMBIANO DE BIENESTAR FAMILIAR -ICBF- | 0,00 | 325128200,00 |
| 5.1.04.02 | APORTES AL SENA | | 0,00 | 216959800,00 |
| 5.1.04.02 | APORTES AL SENA | 026800000 - SERVICIO NACIONAL DE APRENDIZAJE -SENA- | 0,00 | 216959800,00 |
| 5.1.11 | GENERALES | | 0,00 | 2887203767,26 |
| 5.1.11.15 | MANTENIMIENTO | | 0,00 | 176587843,00 |
| 5.1.11.15 | MANTENIMIENTO | 31200000 - CORPORACION DE LA INDUSTRIA AERONAUTICA COLOMBIANA S.A. | 0,00 | 176587843,00 |
| 5.1.11.17 | SERVICIOS PÚBLICOS | | 0,00 | 342758993,00 |
| 5.1.11.17 | SERVICIOS PÚBLICOS | 037217000 - CENTRAL HIDROELECTRICA DE CALDAS S. A. --E.S.P.- | 0,00 | 8009701,00 |
| 5.1.11.17 | SERVICIOS PÚBLICOS | 037352000 - CENTRALES ELECTRICAS DE NARIÑO S. A. ESP | 0,00 | 12867760,00 |
| 5.1.11.17 | SERVICIOS PÚBLICOS | 037400000 - CENTRALES ELECTRICAS DE NORTE DE SANTANDER S.A.-E.S.P. | 0,00 | 18226596,00 |
| 5.1.11.17 | SERVICIOS PÚBLICOS | 038218000 - ELECTRIFICADORA DEL CAQUETA S. A. -- E.S.P. | 0,00 | 20193360,00 |
| 5.1.11.17 | SERVICIOS PÚBLICOS | 038541000 - ELECTRIFICADORA DEL HUILA S. A. -E.S.P. | 0,00 | 19671590,00 |
| 5.1.11.17 | SERVICIOS PÚBLICOS | 038750000 - ELECTRIFICADORA DEL META S. A. -E.S.P. | 0,00 | 25031473,00 |
| 5.1.11.17 | SERVICIOS PÚBLICOS | 038900000 - ELECTRIFICADORA SANTANDER S.A. -E.S.P.- | 0,00 | 23830523,00 |
| 5.1.11.17 | SERVICIOS PÚBLICOS | 039363000 - EMPRESA DE ENERGIA DEL QUINDIO S.A.-- E.S.P. | 0,00 | 7976905,00 |
| 5.1.11.17 | SERVICIOS PÚBLICOS | 130285000 - E.S.P. EMPRESA DE ENERGIA DEL CASANARE - ENERCA S.A. | 0,00 | 11537960,00 |
| 5.1.11.17 | SERVICIOS PÚBLICOS | 230111001 - COLOMBIA MOVIL S.A. E.S.P. | 0,00 | 3690000,00 |
| 5.1.11.17 | SERVICIOS PÚBLICOS | 230168001 - E.S.P. EMPRESA DE ASEO DE BUCARAMANGA S.A. | 0,00 | 571687,00 |
| 5.1.11.17 | SERVICIOS PÚBLICOS | 230673001 - E.S.P. EMPRESA IBAGUERENA DE ACUEDUCTO Y ALCANTARILLADO S.A. | 0,00 | 376900,00 |
| 5.1.11.17 | SERVICIOS PÚBLICOS | 231276001 - EMPRESAS MUNICIPALES DE CALI E.I.C.E E.S.P. | 0,00 | 20706731,00 |
| 5.1.11.17 | SERVICIOS PÚBLICOS | 232413001 - E.S.P. AGUAS DE CARTAGENA S.A. | 0,00 | 4189516,00 |
| 5.1.11.17 | SERVICIOS PÚBLICOS | 233319001 - EMPRESA DE TELECOMUNICACIONES DE POPAYÁN S.A. E.S.P. | 0,00 | 237279,00 |
| 5.1.11.17 | SERVICIOS PÚBLICOS | 233420001 - EMPRESA DE SERVICIOS PUBLICOS DE VALLEDUPAR S. A. - | 0,00 | 197487,00 |
| 5.1.11.17 | SERVICIOS PÚBLICOS | 234011001 - E.S.P. EMPRESA DE ACUEDUCTO Y ALCANTARILLADO DE BOGOTÁ | 0,00 | 30433850,00 |



Reporte de Información

Entidad: Instituto Geográfico Agustín Codazzi

Categoría: INFORMACIÓN CONTABLE PUBLICA - CONVERGENCIA

Ambito: ENTIDADES DE GOBIERNO

Periodo: 2024 -01-03

Formulario: CGN2015_002_OPERACIONES_RECIPROCAS_CONVERGENCIA

| | | | | |
|-----------|-----------------------------------|--|------|---------------|
| 5.1.11.17 | SERVICIOS PÚBLICOS | 234111001 - E.S.P. EMPRESA DE TELECOMUNICACIONES DE BOGOTÁ S.A. | 0,00 | 20154292,00 |
| 5.1.11.17 | SERVICIOS PÚBLICOS | 235641001 - EMPRESAS PUBLICAS MUNICIPALES DE NEIVA | 0,00 | 442699,00 |
| 5.1.11.17 | SERVICIOS PÚBLICOS | 237450001 - E.S.P. ACUEDUCTO Y ALCANTARILLADO DE VILLAVICENCIO | 0,00 | 7845073,00 |
| 5.1.11.17 | SERVICIOS PÚBLICOS | 237347001 - EMPRESA DE SERVICIO PÚBLICO DE ASEO DEL DISTRITO DE SANTA MARTA - | 0,00 | 429950,00 |
| 5.1.11.17 | SERVICIOS PÚBLICOS | 237752001 - EMPRESA DE OBRAS SANITARIAS DE PASTO - | 0,00 | 534340,00 |
| 5.1.11.17 | SERVICIOS PÚBLICOS | 238363001 - EMPRESAS PUBLICAS MUNICIPALES DE ARMENIA | 0,00 | 933370,00 |
| 5.1.11.17 | SERVICIOS PÚBLICOS | 239868001 - COMPAÑIA DE ACUEDUCTO METROPOLITANO DE BUCARAMANGA | 0,00 | 562181,00 |
| 5.1.11.17 | SERVICIOS PÚBLICOS | 251119001 - ACUEDUCTO Y ALCANTARILLADO DE POPAYAN S. A. | 0,00 | 571620,00 |
| 5.1.11.17 | SERVICIOS PÚBLICOS | 261785001 - EMPRESA DE SERVICIOS PÚBLICOS DOMICILIARIOS DE ACUEDUCTO Y ALCANTARILLADO DE YOPAL | 0,00 | 105570,00 |
| 5.1.11.17 | SERVICIOS PÚBLICOS | 263066001 - E.S.P. EMPRESA DE ACUEDUCTO Y ALCANTARILLADO DE PEREIRA S.A. | 0,00 | 383580,00 |
| 5.1.11.17 | SERVICIOS PÚBLICOS | 267166001 - E.S.P. EMPRESA DE ENERGIA DE PEREIRA S.A. | 0,00 | 5451792,00 |
| 5.1.11.17 | SERVICIOS PÚBLICOS | 923269813 - E.S.P EPM TELECOMUNICACIONES S.A. - UNE | 0,00 | 505626,00 |
| 5.1.11.17 | SERVICIOS PÚBLICOS | 923270864 - E.S.P EMPRESA PUBLICA DE ALCANTARILLADO DE SANTANDER S.A. | 0,00 | 411702,00 |
| 5.1.11.17 | SERVICIOS PÚBLICOS | 923273133 - E.S.P. Caribemar de la Costa S.A.S. | 0,00 | 96677880,00 |
| 5.1.11.25 | SEGUROS GENERALES | | 0,00 | 2243308901,26 |
| 5.1.11.25 | SEGUROS GENERALES | 41100000 - POSITIVA COMPAÑIA DE SEGUROS | 0,00 | 956600,00 |
| 5.1.11.25 | SEGUROS GENERALES | 41800000 - La Previsora S.A. (Compañía de Seguros Generales) | 0,00 | 2242352301,26 |
| 5.1.11.80 | SERVICIOS | | 0,00 | 124548030,00 |
| 5.1.11.80 | SERVICIOS | 923269422 - SERVICIOS POSTALES NACIONALES S.A. | 0,00 | 124548030,00 |
| 5.1.20 | IMPUESTOS, CONTRIBUCIONES Y TASAS | | 0,00 | 491337684,00 |
| 5.1.20.01 | IMPUESTO PREDIAL UNIFICADO | | 0,00 | 400954663,00 |
| 5.1.20.01 | IMPUESTO PREDIAL UNIFICADO | 210015600 - RÁQUIRA | 0,00 | 750000,00 |
| 5.1.20.01 | IMPUESTO PREDIAL UNIFICADO | 210108001 - BARRANQUILLA, DISTRITO ESPECIAL, INDUSTRIAL Y PORTUARIO | 0,00 | 19282500,00 |
| 5.1.20.01 | IMPUESTO PREDIAL UNIFICADO | 210113001 - CARTAGENA DE INDIAS, DISTRITO TURISTICO Y CULTURAL | 0,00 | 81570206,00 |
| 5.1.20.01 | IMPUESTO PREDIAL UNIFICADO | 210115001 - TUNJA | 0,00 | 37290000,00 |
| 5.1.20.01 | IMPUESTO PREDIAL UNIFICADO | 210117001 - MANIZALES | 0,00 | 9878523,00 |
| 5.1.20.01 | IMPUESTO PREDIAL UNIFICADO | 210118001 - FLORENCIA - CAQUETÁ | 0,00 | 9874121,00 |
| 5.1.20.01 | IMPUESTO PREDIAL UNIFICADO | 210119001 - POPAYÁN | 0,00 | 13707500,00 |
| 5.1.20.01 | IMPUESTO PREDIAL UNIFICADO | 210120001 - VALLEDUPAR | 0,00 | 6477760,00 |
| 5.1.20.01 | IMPUESTO PREDIAL UNIFICADO | 210123001 - MONTERÍA | 0,00 | 14100300,00 |
| 5.1.20.01 | IMPUESTO PREDIAL UNIFICADO | 210141001 - NEIVA | 0,00 | 7574100,00 |
| 5.1.20.01 | IMPUESTO PREDIAL UNIFICADO | 210144001 - RIOHACHA | 0,00 | 6278320,00 |
| 5.1.20.01 | IMPUESTO PREDIAL UNIFICADO | 210147001 - SANTA MARTA, DISTRITO TURISTICO, CULTURAL E HISTORICO | 0,00 | 8702400,00 |
| 5.1.20.01 | IMPUESTO PREDIAL UNIFICADO | 210150001 - VILLAVICENCIO | 0,00 | 22872000,00 |
| 5.1.20.01 | IMPUESTO PREDIAL UNIFICADO | 210152001 - SAN JUAN DE PASTO | 0,00 | 11297758,00 |
| 5.1.20.01 | IMPUESTO PREDIAL UNIFICADO | 210154001 - SAN JOSÉ DE CUCUTA | 0,00 | 26666600,00 |
| 5.1.20.01 | IMPUESTO PREDIAL UNIFICADO | 210163001 - ARMENIA - QUINDIO | 0,00 | 10412950,00 |
| 5.1.20.01 | IMPUESTO PREDIAL UNIFICADO | 210166001 - PEREIRA | 0,00 | 23880158,00 |
| 5.1.20.01 | IMPUESTO PREDIAL UNIFICADO | 210168001 - BUCARAMANGA | 0,00 | 26705538,00 |
| 5.1.20.01 | IMPUESTO PREDIAL UNIFICADO | 210170001 - SINCELEJO | 0,00 | 14661929,00 |
| 5.1.20.01 | IMPUESTO PREDIAL UNIFICADO | 210173001 - IBAGUE | 0,00 | 13680000,00 |



Reporte de Información

Entidad: Instituto Geográfico Agustín Codazzi


Categoría: INFORMACIÓN CONTABLE PUBLICA - CONVERGENCIA


Ambito: ENTIDADES DE GOBIERNO

Periodo: 2024 -01-03

Formulario: CGN2015_002_OPERACIONES_RECIPROCAS_CONVERGENCIA

| | | | | |
|-----------|---|---|------|-------------|
| 5.1.20.01 | IMPUESTO PREDIAL UNIFICADO | 210176001 - SANTIAGO DE CALI | 0,00 | 35292000,00 |
| 5.1.20.09 | IMPUESTO DE INDUSTRIA Y COMERCIO | | 0,00 | 46630020,00 |
| 5.1.20.09 | IMPUESTO DE INDUSTRIA Y COMERCIO | 210108001 - BARRANQUILLA, DISTRITO ESPECIAL, INDUSTRIAL Y PORTUARIO | 0,00 | 36000,00 |
| 5.1.20.09 | IMPUESTO DE INDUSTRIA Y COMERCIO | 210111001 - BOGOTÁ D.C. | 0,00 | 34677000,00 |
| 5.1.20.09 | IMPUESTO DE INDUSTRIA Y COMERCIO | 210115001 - TUNJA | 0,00 | 3569000,00 |
| 5.1.20.09 | IMPUESTO DE INDUSTRIA Y COMERCIO | 210117001 - MANIZALES | 0,00 | 284000,00 |
| 5.1.20.09 | IMPUESTO DE INDUSTRIA Y COMERCIO | 210118001 - FLORENCIA - CAQUETÁ | 0,00 | 135000,00 |
| 5.1.20.09 | IMPUESTO DE INDUSTRIA Y COMERCIO | 210119001 - POPAYÁN | 0,00 | 585000,00 |
| 5.1.20.09 | IMPUESTO DE INDUSTRIA Y COMERCIO | 210120001 - VALLEDUPAR | 0,00 | 123444,00 |
| 5.1.20.09 | IMPUESTO DE INDUSTRIA Y COMERCIO | 210123001 - MONTERÍA | 0,00 | 1469000,00 |
| 5.1.20.09 | IMPUESTO DE INDUSTRIA Y COMERCIO | 210144001 - RIOHACHA | 0,00 | 33000,00 |
| 5.1.20.09 | IMPUESTO DE INDUSTRIA Y COMERCIO | 210166001 - PEREIRA | 0,00 | 157000,00 |
| 5.1.20.09 | IMPUESTO DE INDUSTRIA Y COMERCIO | 210168001 - BUCARAMANGA | 0,00 | 1207000,00 |
| 5.1.20.09 | IMPUESTO DE INDUSTRIA Y COMERCIO | 210173001 - IBAGUE | 0,00 | 582000,00 |
| 5.1.20.09 | IMPUESTO DE INDUSTRIA Y COMERCIO | 210176001 - SANTIAGO DE CALI | 0,00 | 756000,00 |
| 5.1.20.09 | IMPUESTO DE INDUSTRIA Y COMERCIO | 210185001 - YOPAL | 0,00 | 308000,00 |
| 5.1.20.09 | IMPUESTO DE INDUSTRIA Y COMERCIO | 211868418 - LOS SANTOS | 0,00 | 1215000,00 |
| 5.1.20.09 | IMPUESTO DE INDUSTRIA Y COMERCIO | 210976109 - BUENAVENTURA | 0,00 | 115976,00 |
| 5.1.20.09 | IMPUESTO DE INDUSTRIA Y COMERCIO | 217317873 - VILLAMARÍA | 0,00 | 432000,00 |
| 5.1.20.09 | IMPUESTO DE INDUSTRIA Y COMERCIO | 218017380 - LA DORADA | 0,00 | 522000,00 |
| 5.1.20.09 | IMPUESTO DE INDUSTRIA Y COMERCIO | 218617486 - NEIRA | 0,00 | 423600,00 |
| 5.1.20.34 | SOBRETASA AMBIENTAL | | 0,00 | 5236462,00 |
| 5.1.20.34 | SOBRETASA AMBIENTAL | 021368000 - CORPORACION AUTONOMA REGIONAL DE DEFENSA DE LA MESETA DE BUCARAMANGA -- | 0,00 | 5236462,00 |
| 5.1.20.35 | ESTAMPILLAS | | 0,00 | 33927986,00 |
| 5.1.20.35 | ESTAMPILLAS | 216850568 - PUERTO GAITÁN | 0,00 | 33927986,00 |
| 5.1.20.90 | OTROS IMPUESTOS, CONTRIBUCIONES Y TASAS | | 0,00 | 4588553,00 |
| 5.1.20.90 | OTROS IMPUESTOS, CONTRIBUCIONES Y TASAS | 210168001 - BUCARAMANGA | 0,00 | 106558,00 |
| 5.1.20.90 | OTROS IMPUESTOS, CONTRIBUCIONES Y TASAS | 211868418 - LOS SANTOS | 0,00 | 122000,00 |
| 5.1.20.90 | OTROS IMPUESTOS, CONTRIBUCIONES Y TASAS | 216850568 - PUERTO GAITÁN | 0,00 | 2120499,00 |
| 5.1.20.90 | OTROS IMPUESTOS, CONTRIBUCIONES Y TASAS | 923271860 - FONDO DE VALORIZACION DEL MUNICIPIO DE MEDELLIN | 0,00 | 2239496,00 |
| 5.7 | OPERACIONES INTERINSTITUCIONALES | | 0,00 | 44637821,00 |
| 5.7.20 | OPERACIONES DE ENLACE | | 0,00 | 44637821,00 |
| 5.7.20.80 | RECAUDOS | | 0,00 | 44637821,00 |
| 5.7.20.80 | RECAUDOS | 923272394 - Dirección General de Crédito Público y Tesoro Nacional (DGCPTN) | 0,00 | 44637821,00 |


GUSTAVO ADOLFO MARULANDA MORALES
C.C. 79453983 de Bogotá
Representante Legal


SONIA YANETH PLAZAS GARCÍA
C.C. 52145949 de Bogotá
T.P No. 65305-T J.C.C
Contadora

Reporte de Información
Entidad: Instituto Geográfico Agustín Codazzi

Categoría: INFORMACIÓN CONTABLE PÚBLICA - CONVERGENCIA

Ambito: ENTIDADES DE GOBIERNO

Periodo: 2024 -01-03

Formulario: CGN2016C01_VARIACIONES_TRIMESTRALES_SIGNIFICATIVAS

| CODIGO | NOMBRE | CLASIFICACIÓN VARIACIÓN | DETALLE VARIACIÓN | VALOR VARIACIÓN (PESOS)(Pesos) |
|-----------|---|-------------------------|---|---------------------------------|
| 1 | ACTIVOS | | N/A | 50902055415,00 |
| 1.1 | EFFECTIVO Y EQUIVALENTES AL EFECTIVO | | N/A | -2651280749,00 |
| 1.1.10 | DEPÓSITOS EN INSTITUCIONES FINANCIERAS | | N/A | -2687835003,00 |
| 1.1.10.05 | CUENTA CORRIENTE | | | -2687835003,00 |
| 1.1.10.05 | CUENTA CORRIENTE | DETALLE 1 | Relativas a consistencia y razonabilidad de las cifras: Su saldo está compuesto por: el saldo del banco de Occidente por \$49 miles; el cual tiene una destinación específica, razón por la cual no se vinculan a la CUN; el saldo del banco Davivienda: cuenta pagadora \$609.010 miles, cuentas recaudadoras \$119.170 miles; saldo del Banco Popular cuenta pagadora \$2.022.960. miles, cuentas recaudadoras \$117.747 miles; Banco Agrario recaudadora \$11.812 miles; Banco Sudameris recaudadora \$111.787 miles. que corresponden a lo recaudado por venta de bienes y servicios a marzo 31 de 2024 que de acuerdo con las instrucciones dadas por el Ministerio de Hacienda y Crédito Público deben ser consignados a la CUN. Como resultado del proceso de análisis y depuración las conciliaciones bancarias de estas cuentas en su mayoría con partidas conciliatorias no superan los 6 meses. De acuerdo con lo estipulado en las Políticas contables del IGAC versión 2-2022 reconocerá el efectivo y equivalentes durante el tiempo que los recursos se mantengan en sus cuentas de recursos propios, una vez sean trasladados a la CUN pierden esta clasificación y se convierten en recursos entregados en administración; por lo anterior, no habrá reconocimiento de efectivo de uso restringido, excepto por las cuentas de recursos propios que sea de uso exclusivo de convenios como, es el caso del banco de Occidente. | -2687835003,00 |
| 1.1.33 | EQUIVALENTES AL EFECTIVO | | N/A | 36554254,00 |
| 1.1.33.01 | CERTIFICADOS DE DEPÓSITO DE AHORRO A TÉRMINO | | | 36554254,00 |
| 1.1.33.01 | CERTIFICADOS DE DEPÓSITO DE AHORRO A TÉRMINO | DETALLE 1 | Relativas a consistencia y razonabilidad de las cifras: Su saldo de \$2.310.459 miles, corresponde a: capital, rendimientos financieros y diferencial cambiario del CDT 5346 constituido en el banco de Bogotá Nassau Bahamas y recursos aportados por el Instituto y el BID, en cumplimiento de lo establecido en el Convenio de Cooperación no Reembolsable ATN - SF 2826 RE. Con el Fondo de Becas BID- IGAC - ICETEX. | 36554254,00 |
| 1.3 | CUENTAS POR COBRAR | | N/A | -947648390,00 |
| 1.3.17 | PRESTACIÓN DE SERVICIOS | | N/A | -914282139,00 |
| 1.3.17.07 | SERVICIOS DE DOCUMENTACIÓN E IDENTIFICACIÓN | | | -4101114,00 |
| 1.3.17.07 | SERVICIOS DE DOCUMENTACIÓN E IDENTIFICACIÓN | DETALLE 1 | Relativas a consistencia y razonabilidad de las cifras: La variación se debe a eliminación de la cuenta contable por parte de la contaduría general de la nación, estos valores fueron reclasificados a la cuenta 131147001 | -4101114,00 |
| 1.3.17.15 | ASISTENCIA TÉCNICA | | | -492820299,00 |
| 1.3.17.15 | ASISTENCIA TÉCNICA | DETALLE 1 | Relativas a consistencia y razonabilidad de las cifras: el valor de \$221.201 miles corresponden al cobro de cartera en la Sede Central \$220.969 miles y la siguiente Territorial: Magdalena \$232 miles. | -492820299,00 |
| 1.3.17.20 | SERVICIOS DE INVESTIGACIÓN CIENTÍFICA Y TECNOLÓGICA | | | -417360726,00 |
| 1.3.17.20 | SERVICIOS DE INVESTIGACIÓN CIENTÍFICA Y TECNOLÓGICA | DETALLE 1 | Relativas a consistencia y razonabilidad de las cifras: el valor de \$2.059.634 miles corresponde al cobro de cartera a: Sede Central \$521.342 miles, Atlántico \$86.043 miles, Caldas \$120 miles, Casanare \$17.752 miles, Cauca \$ 83.504 miles, Córdoba \$1.907 miles, Cundinamarca \$311.335 miles, Huila \$33.203 miles, Magdalena \$248 miles, Meta \$1.000.847 miles, Nariño \$3.297 miles, Norte de Santander \$23 miles, Risaralda \$7 miles y Santander \$6 miles. | -417360726,00 |
| 1.3.84 | OTRAS CUENTAS POR COBRAR | | N/A | -33366251,00 |
| 1.3.84.26 | PAGO POR CUENTA DE TERCEROS | | | 576701,00 |
| 1.3.84.26 | PAGO POR CUENTA DE TERCEROS | DETALLE 1 | Relativas a consistencia y razonabilidad de las cifras: el valor de \$143.432 corresponde al valor de las incapacidades de la Sede Central \$99.308, y Territoriales de: Boyacá \$832, Córdoba \$11.665 miles, Cundinamarca \$8.951 miles, Huila \$ 2.188 miles, Meta \$8.160, Norte de Santander \$5.074, Quindío \$238, Sucre \$ 2.678, Tolima \$1.442 y Valle \$2.895 miles. | 576701,00 |
| 1.3.84.32 | RESPONSABILIDADES FISCALES | | | 0,00 |
| 1.3.84.32 | RESPONSABILIDADES FISCALES | DETALLE 1 | Relativas a consistencia y razonabilidad de las cifras: El saldo de \$46.408 miles, corresponde al fallo emitido por la Contraloría General de la República en contra de Aquiles Teofilo Posson de la Dirección Territorial de Magdalena, a la fecha no ha sido posible embargar un inmueble de su propiedad porque posee patrimonio de familia el cual es inembargable | 0,00 |
| 1.3.84.90 | OTRAS CUENTAS POR COBRAR | | | -33942952,00 |
| 1.3.84.90 | OTRAS CUENTAS POR COBRAR | DETALLE 1 | Relativas a consistencia y razonabilidad de las cifras: Relativas a la consistencia y razonabilidad de las cifras. Su saldo corresponde al Banco Agrario \$134 miles, Banco Davivienda s.a. \$4.442 miles, Carlos Alberto Zamudio Rodríguez \$1.225 miles, Carlota Valest Rangel \$511 miles, Frank Alexander Galvis Castillo \$496 miles, Hector Martinez Ramirez \$1.258 miles, Julian Alejandro Cruz Alarcon \$84 miles, Medimas EPS SAS \$116 Miles, Municipio de Chía \$4.544 miles, Municipio de Chocontá \$24 miles, Saldy Carolina Castro Vasquez \$990 miles, Samuel Dario Porras \$2.714 miles y Wiffy Cecilia Galvis Lagos \$1.192 miles. Reoalias \$2.708 miles. | -33942952,00 |
| 1.3.85 | CUENTAS POR COBRAR DE DIFÍCIL RECAUDO | | N/A | 0,00 |
| 1.3.85.02 | PRESTACIÓN DE SERVICIOS | | | 0,00 |
| 1.3.85.02 | PRESTACIÓN DE SERVICIOS | DETALLE 1 | Relativas a consistencia y razonabilidad de las cifras: Relativas a la consistencia y razonabilidad de las cifras. Su saldo corresponde a: Bogotá distrito capital \$13.624 miles, Corporación Autónoma Regional del Magdalena \$17.256, Departamento de Bolívar \$12.861, Municipio de Ricaurte \$9.293, Municipio Baranoa \$1.212, Municipio de Dos quebradas \$15.186 miles, Municipio de Pereira \$50.000 miles, Municipio de Tocancipa \$ 10.233 miles, Municipio de Villavieja \$349.608. | 0,00 |
| 1.3.86 | DETERIORO ACUMULADO DE CUENTAS POR COBRAR (CR) | | N/A | 0,00 |
| 1.3.86.02 | PRESTACIÓN DE SERVICIOS | | | 0,00 |
| 1.3.86.02 | PRESTACIÓN DE SERVICIOS | DETALLE 1 | Relativas a consistencia y razonabilidad de las cifras: Dando cumplimiento al hallazgo No. 4 del plan de mejoramiento por la vigencia de 2019 el Instituto constituyo el 100% de deterioro a la cuenta por cobrar superiores a 365 días. | 0,00 |
| 1.6 | PROPIEDADES, PLANTA Y EQUIPO | | N/A | 305909281,00 |
| 1.6.05 | TERRENOS | | N/A | 0,00 |

Reporte de Información
Entidad: Instituto Geográfico Agustín Codazzi

Categoría: INFORMACIÓN CONTABLE PÚBLICA - CONVERGENCIA

Ambito: ENTIDADES DE GOBIERNO

Periodo: 2024 -01-03

Formulario: CGN2016C01_VARIACIONES_TRIMESTRALES_SIGNIFICATIVAS

| | | | | |
|-----------|---|-----------|--|-----------------|
| 1.6.05.01 | URBANOS | | | 0,00 |
| 1.6.05.01 | URBANOS | DETALLE 1 | Relativas a consistencia y razonabilidad de las cifras:El terreno de la Sede Central fue recibido en comodato de la Universidad Nacional. Dando cumplimiento con la Resolución 1534 de 2017 mediante la cual el Instituto Adopto el Manual de Políticas contables, en la vigencia de 2018 de acuerdo con lo estipulado por la Contaduría General de la Nación se registraron los avalúos de los bienes inmuebles del Instituto. | 0,00 |
| 1.6.05.02 | RURALES | | | 0,00 |
| 1.6.05.02 | RURALES | DETALLE 1 | Relativas a consistencia y razonabilidad de las cifras:Dando cumplimiento con la Resolución 1534 de 2017 mediante la cual el Instituto Adopto el Manual de Políticas contables de acuerdo con lo estipulado por la Contaduría General de la Nación se actualizo y registraron los avalúos de los bienes inmuebles del Instituto. En la vigencia de 2019, hizo entrega mediante contrato de comodato No. 5194 numeracion del IGAC, 2033 numeracion de la CAR a la Corporacion Autonoma Regional de Cundinamarca de octubre 28 de 2019, las edificaciones ubicadas en la isla del santuario (en Fuquene Cundinamarca) y elementos devolutivos. En diciembre de 2022 se realizo restitucion del contrato de comodato al IGAC | 0,00 |
| 1.6.05.05 | TERRENOS DE PROPIEDAD DE TERCEROS | | | 0,00 |
| 1.6.05.05 | TERRENOS DE PROPIEDAD DE TERCEROS | DETALLE 1 | Relativas a consistencia y razonabilidad de las cifras:Dando cumplimiento con el hallazgo No. 3 del Plan de Mejoramiento por la vigencia de 2019 suscrito con la Contraloría General de la Republica se reclasifico el terreno entregado al IGAC mediante escritura No. 3150 de de 1951 de las cuentas de orden a subcuenta 160505 terrenos de uso permanente sin contraprestacion mediante comprobante de contabilidad No. 81944 de noviembre 30 de 2020. | 0,00 |
| 1.6.35 | BIENES MUEBLES EN BODEGA | | N/A | -11252978453,00 |
| 1.6.35.01 | MAQUINARIA Y EQUIPO | | | 0,00 |
| 1.6.35.01 | MAQUINARIA Y EQUIPO | DETALLE 1 | Relativas a consistencia y razonabilidad de las cifras:Su saldo de \$60.730 miles corresponde a bienes de equipo de construcción nuevos: en Sede Central \$19.326 miles, Territorial Atlantico \$36.900 miles, equipo de seguridad y rescate Territorial Bolívar \$4.504 miles. los cuales se utilizan en cumplimiento del cometido estatal. | 0,00 |
| 1.6.35.02 | EQUIPO MÉDICO Y CIENTÍFICO | | | -13041578070,00 |
| 1.6.35.02 | EQUIPO MÉDICO Y CIENTÍFICO | DETALLE 1 | Relativas a consistencia y razonabilidad de las cifras:Su saldo corresponde al equipo de investigación en la Sede Central por \$689.306 miles y Territorial Bolívar \$39.865 miles, Caldas \$39.865 miles, Meta \$79.730 y Valle \$6.545 miles equipo de laboratorio en la sede central por \$5.374.742 miles, los cuales se utilizan en cumplimiento del cometido estatal. | -13041578070,00 |
| 1.6.35.03 | MUEBLES, ENSERES Y EQUIPO DE OFICINA | | | 0,00 |
| 1.6.35.03 | MUEBLES, ENSERES Y EQUIPO DE OFICINA | DETALLE 1 | Relativas a consistencia y razonabilidad de las cifras:Su saldo corresponde a muebles y enseres de la sede central por 55.886 miles, Boyaca por 5.461 miles | 0,00 |
| 1.6.35.04 | EQUIPOS DE COMUNICACIÓN Y COMPUTACIÓN | | | 1788599617,00 |
| 1.6.35.04 | EQUIPOS DE COMUNICACIÓN Y COMPUTACIÓN | DETALLE 1 | Relativas a consistencia y razonabilidad de las cifras:Su saldo corresponde al equipo de computacion de la sede central por \$1.139.098 miles y territoriales: Atlantico \$5.500 miles, Bolívar por \$123.076 miles, Boyaca \$1.869 miles, Caldas \$15.072 miles, Cauca \$36.214 miles, Caqueta \$6.616 miles, Cordoba \$15.072 Cundinamarca \$62.867 miles, Guajira \$37.331 miles, Huila \$51.511 miles, Magdalena \$17.263 miles, Meta \$90.367 miles, Nariño \$51.511 miles, Norte Sider \$26.835 miles, Quindío \$51.511 miles, Risaralda \$22.259 miles, Sucre \$18.951 miles; Equipo de comunicacion corresponde a Sede Central \$831.679 miles, Bolívar \$32.110 miles, Boyaca \$ 7.067 Miles, Caldas \$4.621 miles, Caqueta \$4.621 miles, Cauca \$29.063 miles, Cesar \$23.167, Cordoba \$3.962 miles, Guajira \$24.442 miles, magdalena \$3.962 miles, Norte de Sder \$3.962 miles, Rissaralda \$21.644 miles, Sucre \$25.101 miles, Tolima \$4.621miles y Valle \$4.621 presenta un incremento del 177,27% con respecto al año anterior. | 1788599617,00 |
| 1.6.37 | PROPIEDADES, PLANTA Y EQUIPO NO EXPLOTADOS | | N/A | 262187957,00 |
| 1.6.37.07 | MAQUINARIA Y EQUIPO | | | 0,00 |
| 1.6.37.07 | MAQUINARIA Y EQUIPO | DETALLE 1 | Relativas a consistencia y razonabilidad de las cifras:Su saldo corresponde a equipos de construcción de la Sede Central \$15.486 miles, territorial Caqueta \$5.000 miles, Cordoba por \$6.551 miles, Meta \$3.751 miles, Tolima \$6.422, valle \$36.174 miles, equipo de musica Sede Central \$3.563 miles, equipo de seguridad y rescate Meta \$4.504 miles, adquiridos por la entidad los cuales se utilizan en cumplimiento del cometido estatal. | 0,00 |
| 1.6.37.08 | EQUIPO MÉDICO Y CIENTÍFICO | | | -39865000,00 |
| 1.6.37.08 | EQUIPO MÉDICO Y CIENTÍFICO | DETALLE 1 | Relativas a consistencia y razonabilidad de las cifras:Su saldo corresponde al equipo de investigación de la sede central por \$24.160 miles y las territoriales de: cauca \$33.195 miles, cordoba \$131.927 miles, cundinamarca \$43.863 miles, magdalena \$9.578 miles, nariño \$52.716 miles, santander por \$99.640 miles y valle \$18.815 miles. Equipo de laboratorio de sede central por \$3.785 miles adquiridos por la entidad los cuales se utilizan en cumplimiento del cometido estatal. presenta una decremento de 8,71% con respecto al año trimestre anterior. | -39865000,00 |
| 1.6.37.09 | MUEBLES, ENSERES Y EQUIPO DE OFICINA | | | 3973640,00 |
| 1.6.37.09 | MUEBLES, ENSERES Y EQUIPO DE OFICINA | DETALLE 1 | Relativas a consistencia y razonabilidad de las cifras:Su saldo corresponde muebles y enseres de la sede central por \$10.706 miles y las territoriales de: huila por \$14.262 miles y santander \$11.921 miles Casanare \$7.755 miles, Cundinamarca \$16.348 miles y equipo y maquinaria de oficina de la territorial de cauca por 1.879 miles y territorial de Boyaca \$1.879 miles, Caqueta \$1.879 miles, Cordoba \$1.879 miles, adquiridos por la entidad los cuales se utilizan en cumplimiento del cometido estatal. Presenta un incremento de 6,16% con respecto al trimestre anterior. | 3973640,00 |
| 1.6.37.10 | EQUIPOS DE COMUNICACIÓN Y COMPUTACIÓN | | | 298079317,00 |
| 1.6.37.10 | EQUIPOS DE COMUNICACIÓN Y COMPUTACIÓN | DETALLE 1 | Relativas a consistencia y razonabilidad de las cifras:Su saldo corresponde equipo de comunicacion por \$482.450 miles, equipo de computacion por \$4.007.347 miles adquiridos por la entidad los cuales se utilizan en cumplimiento del cometido estatal. presenta un incremento de 7,11 con respecto al trimestre anterior. | 298079317,00 |
| 1.6.37.11 | EQUIPOS DE TRANSPORTE, TRACCIÓN Y ELEVACIÓN | | | 0,00 |
| 1.6.37.11 | EQUIPOS DE TRANSPORTE, TRACCIÓN Y ELEVACIÓN | DETALLE 1 | Relativas a consistencia y razonabilidad de las cifras:Transporte Terrestre de: Sede Central \$70.489 miles y las Territoriales: Bolívar \$20.139 miles, Caldas \$32.969 miles, cordoba \$33.698 miles, Huila \$14.763 miles, Nariño \$33.699 valle \$3.538 miles, Casanare \$33.699 miles. Aereo sede central \$242.270 miles. | 0,00 |
| 1.6.40 | EDIFICACIONES | | N/A | 0,00 |
| 1.6.40.01 | EDIFICIOS Y CASAS | | | 0,00 |

Reporte de Información
Entidad: Instituto Geográfico Agustín Codazzi

Categoría: INFORMACIÓN CONTABLE PÚBLICA - CONVERGENCIA

Ambito: ENTIDADES DE GOBIERNO

Periodo: 2024 -01-03

Formulario: CGN2016C01_VARIACIONES_TRIMESTRALES_SIGNIFICATIVAS

| | | | | |
|-----------|---|-----------|---|-----------------|
| 1.6.40.01 | EDIFICIOS Y CASAS | DETALLE 1 | Relativas a consistencia y razonabilidad de las cifras: Dando cumplimiento con la Resolución 1534 de 2017 mediante la cual el Instituto Adopto el Manual de Políticas contables de acuerdo con lo estipulado por la Contaduría General de la Nación se actualizo y registraron los avalúos de los bienes inmuebles del Instituto. Se hizo restitución de contrato de comodato No. 5194 numeración del IGAC, 2033 numeración de la CAR al Instituto Geográfico Agustín Codazzi en el mes de diciembre del año 2022. | 0,00 |
| 1.6.60 | EQUIPO MÉDICO Y CIENTÍFICO | | N/A | 14171313582,00 |
| 1.6.60.01 | EQUIPO DE INVESTIGACIÓN | | | 13908319855,00 |
| 1.6.60.01 | EQUIPO DE INVESTIGACIÓN | DETALLE 1 | Relativas a consistencia y razonabilidad de las cifras: Su saldo corresponde Equipo de Investigación por \$26.711.500 miles adquirido por la entidad, que se utiliza en cumplimiento del cometido estatal, presenta un incremento de un 108,63% con respecto al trimestre anterior. | 13908319855,00 |
| 1.6.60.02 | EQUIPO DE LABORATORIO | | | 262993727,00 |
| 1.6.60.02 | EQUIPO DE LABORATORIO | DETALLE 1 | Relativas a consistencia y razonabilidad de las cifras: Su saldo corresponde Equipo de Laboratorio por \$6.461.522 miles adquiridos por la entidad los cuales se utilizan en cumplimiento del cometido estatal. | 262993727,00 |
| 1.6.85 | DEPRECIACIÓN ACUMULADA DE PROPIEDADES, PLANTA Y EQUIPO (CR) | | N/A | -2874613805,00 |
| 1.6.85.01 | EDIFICACIONES | | | -180715860,00 |
| 1.6.85.01 | EDIFICACIONES | DETALLE 1 | Relativas a consistencia y razonabilidad de las cifras: Su saldo corresponde a edificios y casas por -\$3.523.611 miles, instalaciones deportivas por -\$7.000, oficinas por -\$730.852 miles, parqueaderos por -\$86.881 miles, presenta un incremento de un 4,34% como resultado de la contabilización de la depreciación | -180715860,00 |
| 1.6.85.04 | MAQUINARIA Y EQUIPO | | | -21279308,00 |
| 1.6.85.04 | MAQUINARIA Y EQUIPO | DETALLE 1 | Relativas a consistencia y razonabilidad de las cifras: su saldo corresponde a equipo de construcción por -\$327.116 miles, equipo de música por -\$3.224 miles, y herramientas y accesorios por -\$28.957 miles, equipo de seguridad y rescate -\$4.925 miles, presenta un incremento de 6,20% como resultado de la contabilización de la depreciación | -21279308,00 |
| 1.6.85.05 | EQUIPO MÉDICO Y CIENTÍFICO | | | -941252976,00 |
| 1.6.85.05 | EQUIPO MÉDICO Y CIENTÍFICO | DETALLE 1 | Relativas a consistencia y razonabilidad de las cifras: su saldo corresponde a equipo de investigación por -\$3.983.374 miles, equipo de laboratorio por -\$2.347.743 miles, presenta un incremento de un 17,46 % como resultado de la contabilización de la provision para depreciación | -941252976,00 |
| 1.6.85.06 | MUEBLES, ENSERES Y EQUIPO DE OFICINA | | | -19438810,00 |
| 1.6.85.06 | MUEBLES, ENSERES Y EQUIPO DE OFICINA | DETALLE 1 | Relativas a consistencia y razonabilidad de las cifras: Su saldo corresponde a depreciación de: equipo y maquinaria de oficina por -\$31.940 miles, muebles y enseres por -\$467.370 miles, presenta un incremento de 4,05% como resultado de la contabilización de la depreciación | -19438810,00 |
| 1.6.85.07 | EQUIPOS DE COMUNICACIÓN Y COMPUTACIÓN | | | -1414959748,00 |
| 1.6.85.07 | EQUIPOS DE COMUNICACIÓN Y COMPUTACIÓN | DETALLE 1 | Relativas a consistencia y razonabilidad de las cifras: Su saldo corresponde a depreciación de: equipo de computación por -\$27.738.615 miles, equipo y equipo de comunicación - \$4.039.641 miles, presenta un incremento de 4,66% como resultado de la contabilización de la provision para depreciación | -1414959748,00 |
| 1.6.85.08 | EQUIPOS DE TRANSPORTE, TRACCIÓN Y ELEVACIÓN | | | -296967103,00 |
| 1.6.85.08 | EQUIPOS DE TRANSPORTE, TRACCIÓN Y ELEVACIÓN | DETALLE 1 | Relativas a consistencia y razonabilidad de las cifras: Su saldo corresponde a depreciación de: equipo aereo por -\$2.618.290 miles, equipo marítimo -\$9.221, equipo terrestre por -\$1.409.220 miles presenta un incremento de un 7,94% como resultado de la contabilización de la provision para depreciación | -296967103,00 |
| 1.9 | OTROS ACTIVOS | | N/A | 54195075273,00 |
| 1.9.08 | RECURSOS ENTREGADOS EN ADMINISTRACIÓN | | N/A | 48580183676,00 |
| 1.9.08.01 | EN ADMINISTRACIÓN | | | 48580183676,00 |
| 1.9.08.01 | EN ADMINISTRACIÓN | DETALLE 1 | Relativas a consistencia y razonabilidad de las cifras: Su saldo representa el valor de los bienes dados en administración por \$9.974.534 miles que corresponden a los dineros dados en administración al ICETEX en cumplimiento de lo establecido en el Convenio de Cooperación técnica no reembolsable ATN SF 2826 RE. El valor de \$49.174.925 miles que corresponden al movimiento conciliado de la Cuenta Única Nacional CUN, estos recursos respaldan las cuentas por pagar, las reservas presupuestales, los convenios de aunar esfuerzos, los anticipos y los ingresos por convenios que tienen algunos pendientes por entregar en la vigencia 2022. | 48580183676,00 |
| 1.9.70 | ACTIVOS INTANGIBLES | | N/A | 5614891597,00 |
| 1.9.70.05 | DERECHOS | | | 3424673460,00 |
| 1.9.70.05 | DERECHOS | DETALLE 1 | Relativas a consistencia y razonabilidad de las cifras: Su saldo corresponde a el banco de imagenes por \$43.758.077 miles. | 3424673460,00 |
| 1.9.70.07 | LICENCIAS | | | 2190218137,00 |
| 1.9.70.07 | LICENCIAS | DETALLE 1 | Relativas a consistencia y razonabilidad de las cifras: Su saldo de \$63.530.352 miles, corresponde a las licencias adquiridas por el Instituto en cumplimiento de su cometido estatal. Presenta un incremento de un 3,57% el cual obedece a las actualizaciones de las licencias misionales. | 2190218137,00 |
| 2 | PASIVOS | | N/A | -31431469937,00 |
| 2.4 | CUENTAS POR PAGAR | | N/A | -69631718847,00 |
| 2.4.01 | ADQUISICIÓN DE BIENES Y SERVICIOS NACIONALES | | N/A | -69592279656,00 |
| 2.4.01.01 | BIENES Y SERVICIOS | | | -718247823,00 |
| 2.4.01.01 | BIENES Y SERVICIOS | DETALLE 1 | Relativas a consistencia y razonabilidad de las cifras: Representa el valor de las obligaciones por cuentas por pagar y reserva presupuestal con terceros por la adquisición de bienes y servicios por \$6.812 miles, como resultado de los contratos suscritos por la entidad | -718247823,00 |
| 2.4.01.02 | PROYECTOS DE INVERSIÓN | | | -68874031833,00 |
| 2.4.01.02 | PROYECTOS DE INVERSIÓN | DETALLE 1 | Relativas a consistencia y razonabilidad de las cifras: Las cuentas por pagar por \$13.479.476 miles representa el valor de las obligaciones con terceros por la adquisición de bienes y servicios como resultado de los contratos suscritos por la entidad. | -68874031833,00 |
| 2.4.07 | RECURSOS A FAVOR DE TERCEROS | | N/A | -40750723,00 |
| 2.4.07.22 | ESTAMPILLAS | | | -40750723,00 |

Reporte de Información
Entidad: Instituto Geográfico Agustín Codazzi

Categoría: INFORMACIÓN CONTABLE PÚBLICA - CONVERGENCIA


Ambito: ENTIDADES DE GOBIERNO

Periodo: 2024 -01-03

Formulario: CGN2016C01_VARIACIONES_TRIMESTRALES_SIGNIFICATIVAS

| | | | | |
|-----------|--|-----------|---|----------------|
| 2.4.07.22 | ESTAMPILLAS | DETALLE 1 | Relativas a consistencia y razonabilidad de las cifras: Su saldo corresponde al valor retenido por estampilla prouniversidad nacional: Gestión General por \$ 5.348 miles; por estampillas departales y municipales las territoriales: Caqueta por \$559 miles, Guajira por \$1.820 miles, Nariño por \$1.956 miles, Norte de santander \$1.421 miles, Santander \$137 miles, y Valle por \$244 miles | -40750723,00 |
| 2.4.24 | DESCUENTOS DE NÓMINA | | N/A | 1311532,00 |
| 2.4.24.11 | EMBARGOS JUDICIALES | | | 1311532,00 |
| 2.4.24.11 | EMBARGOS JUDICIALES | DETALLE 1 | Relativas a consistencia y razonabilidad de las cifras: Su saldo corresponde a los embargos registrados por las territoriales: Bolívar por \$98 miles, Casanare \$99 miles, Cesar \$122 miles, Cundinamarca por \$915 miles, Meta \$1.202 miles, Nariño \$58 miles y Santander \$1.139 miles. | 1311532,00 |
| 2.5 | BENEFICIOS A LOS EMPLEADOS | | N/A | 526843077,00 |
| 2.5.11 | BENEFICIOS A LOS EMPLEADOS A CORTO PLAZO | | N/A | 526843077,00 |
| 2.5.11.01 | NÓMINA POR PAGAR | | | 0,00 |
| 2.5.11.01 | NÓMINA POR PAGAR | DETALLE 1 | Relativas a consistencia y razonabilidad de las cifras: Su saldo corresponde al valor pendiente de pago de la nómina de la Sede Central \$94.914 miles y la territorial: Cordoba \$985 miles | 0,00 |
| 2.5.11.04 | VACACIONES | | | 301020923,00 |
| 2.5.11.04 | VACACIONES | DETALLE 1 | Relativas a consistencia y razonabilidad de las cifras: Dando cumplimiento a la Resolución 1534 de 2017 mediante la cual el Instituto Adopto el Manual de Políticas contables, la Resolución 1917 de 2021 con la que lo actualizó y de acuerdo con lo estipulado por la Contaduría General de la Nación, se constituyo pasivo a corto plazo por \$3.185.041 miles; en ese sentido, mensualmente se reconoce por el valor de la alícuota correspondiente, de manera que cuando llegue el momento de pagar, el IGAC haya reconocido el 100% a nivel nacional | 301020923,00 |
| 2.5.11.05 | PRIMA DE VACACIONES | | | 244831425,00 |
| 2.5.11.05 | PRIMA DE VACACIONES | DETALLE 1 | Relativas a consistencia y razonabilidad de las cifras: Dando cumplimiento a la Resolución 1534 de 2017 mediante la cual el Instituto Adopto el Manual de Políticas contables, la Resolución 1917 de 2021 con la que lo actualizó y de acuerdo con lo estipulado por la Contaduría General de la Nación, se constituyo pasivo a corto plazo por \$2.759.376 miles; en ese sentido, mensualmente se reconoce por el valor de la alícuota correspondiente, de manera que cuando llegue el momento de pagar, el IGAC haya reconocido el 100% a nivel nacional. Presenta un incremento de 9,74% con respecto al trimestre anterior. | 244831425,00 |
| 2.5.11.09 | BONIFICACIONES | | | -19009271,00 |
| 2.5.11.09 | BONIFICACIONES | DETALLE 1 | Relativas a consistencia y razonabilidad de las cifras: Dando cumplimiento a la Resolución 1534 de 2017 mediante la cual el Instituto Adopto el Manual de Políticas contables, la Resolución 1917 de 2021 con la que lo actualizó y de acuerdo con lo estipulado por la Contaduría General de la Nación, se constituyo pasivo a corto plazo por \$612.745 miles; en ese sentido, mensualmente se reconoce por el valor de la alícuota correspondiente, de manera que cuando llegue el momento de pagar, el IGAC haya reconocido el 100% a nivel nacional. Presenta un decremento de 3,01% con respecto al trimestre anterior. | -19009271,00 |
| 2.7 | PROVISIONES | | N/A | 37829504437,00 |
| 2.7.01 | LITIGIOS Y DEMANDAS | | N/A | 37829504437,00 |
| 2.7.01.03 | ADMINISTRATIVAS | | | 37829504437,00 |
| 2.7.01.03 | ADMINISTRATIVAS | DETALLE 1 | Relativas a consistencia y razonabilidad de las cifras: Su saldo de \$49.141.190 miles esta registrado en la contabilidad y conciliado con el informe de la Oficina Asesora Jurídica, que contiene por cada proceso la probabilidad de pérdida clasificada en alta, media, baja y remota, el estado del proceso (inicial, recurso reposición, subsidio de apelación y final); a su vez, nos indica el valor estimado de la pérdida de dichos casos. Dando cumplimiento al hallazgo No. 8 de la CGR el Grupo Interno de Trabajo de Contabilidad cotejó el valor de la provision contable al corte trimestral Vs lo reportado en el aplicativo EKOGUI de la Agencia Nacional de Defensa Jurídica del Estado. | 37829504437,00 |
| 2.9 | OTROS PASIVOS | | N/A | -156098604,00 |
| 2.9.02 | RECURSOS RECIBIDOS EN ADMINISTRACIÓN | | N/A | -156098604,00 |
| 2.9.02.01 | EN ADMINISTRACIÓN | | | -156098604,00 |
| 2.9.02.01 | EN ADMINISTRACIÓN | DETALLE 1 | Relativas a consistencia y razonabilidad de las cifras: Su saldo representa el valor de los recursos recibidos en administración en cumplimiento de convenios interadministrativos y de aunar esfuerzos suscritos por el Instituto en cumplimiento de su cometido estatal así: Corporación Autónoma regional del Valle \$2.390.438 miles, Departamento de Cundinamarca \$209.291 miles, municipio de Caqueza \$20.789 miles, Municipio de Ibagué \$1.332.996 miles, Municipio de Melgar \$ 89.086 miles, Municipio de Pereira \$ 379.859 miles, Municipio de puerto Gaitan \$ 698.103 miles, Municipio de San Gil \$8.097 miles, Municipio de Venadillo \$ 30.000 miles, Universidad del estado Deohio \$18.135 miles, Fondo Nacional de Gestion del Riesgo de Desastres \$10.451 miles, Municipio de Chinchina \$95.789 miles, Municipio de Inrida \$73.751 miles. | -156098604,00 |


GUSTAVO ADOLFO MARULANDA MORALES
C.C. 79453983 de Bogotá
Representante Legal


SONIA YANETH PLAZAS GARCÍA
C.C. 52145949 de Bogotá
T.P No. 65305-T J.C.C
Contadora