


## **ACTA DE PUBLICACIÓN DE ESTADOS FINANCIEROS Y CONTABLES MENSUALES**

SONIA YANETH PLAZAS GARCÍA profesional especializado con funciones de contador del Instituto Geográfico Agustín Codazzi, en cumplimiento de lo estipulado en el numeral 37, artículo 38 de la ley 1952 de 2019, así como las resoluciones 356 de 2022 y 261 de 2023 y conforme a lo señalado en el Marco normativo para entidades de gobierno, adoptado mediante resolución 533 de 2015 y sus modificaciones expedidas por la Contaduría General de la Nación, procede a publicar en la página Web del IGAC, el Estado de Situación Financiera, el Estado de Resultados y el Estado de Cambios en el Patrimonio, con corte a febrero 29 de 2024.

Se expide en Bogotá DC., a los quince (15) días del mes de abril de 2024



**SONIA YANETH PLAZAS GARCÍA**

Profesional Especializado con funciones de Contador

Los suscritos **GUSTAVO ADOLFO MARULANDA MORALES**, Director General y **SONIA YANETH PLAZAS GARCÍA**, profesional especializado con funciones de contador del Instituto Geográfico Agustín Codazzi, en ejercicio de las facultades legales que confieren las Leyes 298 de 1996 y 43 de 1990, en cumplimiento de lo estipulado en la resolución 356 de 2022 expedida por la UAE – Contaduría General de la Nación.

### **CERTIFICAN:**

Que los saldos de los estados financieros y contables revelan los hechos, transacciones y operaciones realizadas por el Instituto Geográfico Agustín Codazzi con corte a 29 de febrero de 2024, fueron tomados de los libros de contabilidad generados por el Sistema Integrado de Información Financiera SIIF Nación y éstos se elaboran conforme a lo señalado en el marco normativo para entidades de gobierno adoptado mediante resolución 533 de 2015 de la Contaduría General de la Nación y sus modificaciones.

Que los informes financieros y contables del Instituto Geográfico Agustín Codazzi revelan el valor de los activos, pasivos, patrimonio, ingresos, gastos, costo de ventas y operación, y de las cuentas de orden, reportados en los libros emitidos por SIIF Nación a dicha fecha.

Que los activos representan un potencial de beneficios económicos futuros y a la vez los pasivos representan hechos pasados que implican salida de recursos, en desarrollo de las funciones del cometido estatal del Instituto Geográfico Agustín Codazzi.

Que se dio cumplimiento al control interno en cuanto a la correcta preparación y presentación de los estados financieros libres de errores significativos

Se expide en Bogotá D.C., a los quince (15) días del mes de abril de 2024.



**GUSTAVO ADOLFO MARULANDA M.**  
C.C. 79.453.983 de Bogotá  
Representante Legal




**SONIA YANETH PLAZAS G.**  
C.C. 52.145.949 de Bogotá  
T.P No. 65305-T J.C.C  
Contadora


CORRIENTE			CORRIENTE		
	feb-24	dic-23		feb-24	dic-23
<b>EFFECTIVO Y EQUIVALENTES AL EFFECTIVO</b>			<b>CUENTAS POR PAGAR</b>		
CAJA	0	-	ADQUISICIÓN DE BIENES Y SERVICIOS NACIONALES	10.845.719.777	83.078.567.524
DEPÓSITOS EN INSTITUCIONES FINANCIERAS	2.703.282.526	5.680.374.625	RECURSOS A FAVOR DE TERCEROS	1.367.882.426	142.150.398
EQUIVALENTES AL EFFECTIVO	2.356.819.662	2.273.904.380	DESCUENTOS DE NOMINA	73.599.645	44.261.014
<b>TOTAL EFFECTIVO Y EQUIVALENTES AL EFFECTIVO</b>	<b>5.060.102.189</b>	<b>7.954.279.005</b>	RETENCION EN LA FUENTE E IMPUESTO DE TIMBRE	3.041.767.471	3.284.891.408
<b>CUENTAS POR COBRAR</b>			IMPUESTOS, CONTRIBUCIONES Y TASAS	1.338.000	1.338.000
IMPUESTOS, RETENCION EN LA FUENTE Y ANTIPODOS DE IMPUESTOS	0	0	IMPUESTO AL VALOR AGREGADO - IVA	160.182.083	358.188.694
CONTRIBUCIONES TASAS E INGRESOS NO TRIBUTARIOS	592.396	0	OTRAS CUENTAS POR PAGAR	474.676.013	2.009.151.248
VENTA DE BIENES	15.500	15.500	<b>TOTAL CUENTAS POR PAGAR</b>	<b>15.965.165.414</b>	<b>88.918.548.286</b>
PRESTACIÓN DE SERVICIOS	2.371.344.493	3.195.117.725			
OTRAS CUENTAS POR COBRAR	145.983.470	197.258.331	<b>BENEFICIOS A LOS EMPLEADOS</b>		
CUENTAS POR COBRAR DE DIFÍCIL RECAUDO	479.273.460	479.273.460	BENEFICIOS A LOS EMPLEADOS A CORTO PLAZO	7.114.888.044	6.228.493.079
DETERIORO ACUMULADO DE CUENTAS POR COBRAR (CR)	-1.660.473.390	-1.660.473.390	<b>BENEFICIOS A LOS EMPLEADOS</b>	<b>7.114.888.044</b>	<b>6.228.493.079</b>
<b>TOTAL CUENTAS POR COBRAR</b>	<b>1.336.735.929</b>	<b>2.211.191.626</b>			
<b>INVENTARIOS</b>			<b>PROVISIONES</b>		
BIENES PRODUCIDOS	1.607.791.253	1.613.540.770	LITIGIOS Y DEMANDAS	11.311.686.128	11.311.686.128
EN TRÁNSITO	782.446	0	<b>PROVISIONES</b>	<b>11.311.686.128</b>	<b>11.311.686.128</b>
EN PODER DE TERCEROS	0	0			
<b>TOTAL INVENTARIOS</b>	<b>1.608.573.699</b>	<b>1.613.540.770</b>	<b>OTROS PASIVOS</b>		
<b>OTROS ACTIVOS</b>			AVANCES Y ANTIPODOS RECIBIDOS	10.000.000	10.000.000
AVANCES Y ANTIPODOS ENTREGADOS	185.462.424	2.918.000	RECURSOS RECIBIDOS EN ADMINISTRACIÓN	5.356.785.320	5.512.883.924
DERECHOS DE COMPENSACIONES POR IMPUESTOS Y CONTRIBUCIONES	4.338.722	4.191.522	INGRESOS RECIBIDOS POR ANTICIPADO	1.327.961.726	1.674.422.890
EN ADMINISTRACIÓN DTN - SCUN	9.358.039.539	9.036.067.670	<b>OTROS PASIVOS</b>	<b>6.694.747.047</b>	<b>7.197.306.815</b>
ACTIVOS INTANGIBLES	103.863.754.912	101.673.536.775			
AMORTIZACIÓN ACUMULADA DE ACTIVOS INTANGIBLES (CR)	-16.895.964.652	-15.708.941.000	<b>TOTAL PASIVOS</b>	<b>41.086.486.633</b>	<b>113.656.034.308</b>
<b>TOTAL OTROS ACTIVOS</b>	<b>96.515.630.946</b>	<b>95.007.772.967</b>			
<b>TOTAL CORRIENTE</b>	<b>104.521.042.763</b>	<b>106.786.784.367</b>	<b>PATRIMONIO</b>		
<b>NO CORRIENTE</b>			<b>PATRIMONIO DE LAS ENTIDADES DE GOBIERNO</b>		
RESPONSABILIDADES FISCALES	46.407.690	46.407.690	CAPITAL FISCAL	-7.701.622.732	-7.701.622.732
<b>PROPIEDADES, PLANTA Y EQUIPO</b>			RESULTADOS DE EJERCICIOS ANTERIORES	185.184.218.810	177.274.990.754
TERRENOS	52.425.092.835	52.425.092.835	RESULTADO DEL EJERCICIO	130.292.004.243	7.019.511.893
PROPIEDADES, PLANTA Y EQUIPO EN TRÁNSITO	0	0	<b>TOTAL PATRIMONIO</b>	<b>307.774.600.321</b>	<b>176.592.879.916</b>
BIENES MUEBLES EN BODEGA	20.238.743.153	20.656.597.588			
PROPIEDADES, PLANTA Y EQUIPO NO EXPLOTADOS	5.566.284.235	5.280.512.251	<b>TOTAL PASIVO + PATRIMONIO</b>	<b>348.861.086.954</b>	<b>290.248.914.223</b>
EDIFICACIONES	74.662.781.856	74.662.781.856			
MAQUINARIA Y EQUIPO	1.101.782.296	1.092.256.444	<b>CUENTAS DE ORDEN ACREEDORAS</b>		
EQUIPO MÉDICO Y CIENTÍFICO	31.816.248.291	19.001.708.368	<b>PASIVOS CONTINGENTES</b>	<b>3.922.333.286.733</b>	<b>3.922.333.286.733</b>
MUEBLES, ENSERES Y EQUIPO DE OFICINA	671.806.325	675.779.965	LITIGIOS Y MECANISMOS ALTERNATIVOS DE SOL CONF	3.922.333.286.733	3.922.333.286.733
EQUIPOS DE COMUNICACIÓN Y COMPUTACIÓN	37.188.042.814	34.344.552.867	<b>ACREEDORAS DE CONTROL</b>	<b>5.816.754</b>	<b>72.374.618</b>
EQUIPOS DE TRANSPORTE, TRACCIÓN Y ELEVACIÓN	13.752.392.844	13.366.162.344	RECURSOS ADMINISTRADOS EN NOMBRE DE TERCEROS	0	0
EQUIPOS DE COMEDOR, COCINA, DESPENSA Y HOTELERÍA	249.574.848	249.574.848	EJECUCIÓN DE PROYECTOS DE INVERSIÓN REGALIAS	518.488	72.374.618
BIENES DE ARTE Y CULTURA	174.230.268	174.230.268	EJECUCIÓN DE PROYECTOS DE INVERSIÓN REGALIAS	5.298.266	0
DEPRECIACIÓN ACUMULADA DE PROPIEDADES, PLANTA Y EQUIPO (CR)	-46.199.474.890	-44.489.398.960	<b>ACREEDORAS POR CONTRA (DB)</b>	<b>-3.922.339.103.487</b>	<b>-3.922.405.661.351</b>
DETERIORO ACUMULADO DE PROPIEDADES, PLANTA Y EQUIPO (CR)	-8.653.758.124	-8.653.758.124	PASIVOS CONTINGENTES POR CONTRA (DB)	-3.922.333.286.733	-3.922.333.286.733
<b>TOTAL PROPIEDADES, PLANTA Y EQUIPO</b>	<b>182.993.746.750</b>	<b>168.786.092.549</b>	ACREEDORAS DE CONTROL POR CONTRA (DB) REGALIAS	-5.816.754	-72.374.618
BIENES Y SERVICIOS PAGADOS POR ANTICIPADO	3.961.042.461	4.216.242.303	<b>TOTAL CUENTAS DE ORDEN ACREEDORAS</b>	<b>0</b>	<b>0</b>
RECURSOS ENTREGADOS EN ADMINISTRACIÓN	48.474.908.220	1.533.208.245			
DERECHOS EN FIDEICOMISO	8.863.939.069	8.880.179.069			
<b>TOTAL NO CORRIENTE</b>	<b>244.340.044.191</b>	<b>183.462.129.856</b>			
<b>TOTAL ACTIVO</b>	<b>348.861.086.954</b>	<b>290.248.914.223</b>			
<b>CUENTAS DE ORDEN DEUDORAS</b>					
<b>ACTIVOS CONTINGENTES</b>	<b>1.208.425.394</b>	<b>1.208.425.394</b>			
LITIGIOS Y MECANISMOS ALTERNATIVOS DE SOLUCIÓN DE CONFLICTOS	1.095.721.763	1.095.721.763			
GARANTÍAS CONTRACTUALES	112.703.631	112.703.631			
<b>DEUDORAS DE CONTROL</b>	<b>6.124.228.005</b>	<b>5.567.445.364</b>			
BIENES Y DERECHOS RETIRADOS	1.831.548.299	1.831.548.299			
BIENES ENTREGADOS A TERCEROS	438.020.031	438.020.031			
EJECUCIÓN DE PROYECTOS DE INVERSIÓN GASTOS REGALIAS	3.806.532.451	3.249.749.810			
RESPONSABILIDADES EN PROCESO	48.127.223	48.127.223			
<b>DEUDORAS POR CONTRA (CR)</b>	<b>-7.332.653.399</b>	<b>-6.775.870.758</b>			
ACTIVOS CONTINGENTES POR CONTRA (CR)	-1.208.425.394	-1.208.425.394			
DEUDORAS DE CONTROL POR CONTRA (CR)	-2.317.695.554	-2.317.695.554			
EJECUCIÓN DE PROYECTOS DE INVERSIÓN REGALIAS	-3.806.532.451	-3.249.749.810			
<b>TOTAL CUENTAS DE ORDEN DEUDORAS</b>	<b>0</b>	<b>0</b>			

GUSTAVO ADOLEFO MARULANDA MORALES  
C.C. 79453983 de Bogotá  
Representante Legal

SONIA YANETH PLAZAS GARCÍA  
C.C. 52145949 de Bogotá  
T.P No. 65305-T J.C.C  
Contadora

<b>INGRESOS OPERACIONALES</b>	<u>feb-24</u>	<u>feb-23</u>
<b>VENTA DE BIENES Y SERVICIOS</b>		
NO TRIBUTARIOS	84.366.916	160.000
PRODUCTOS MANUFACTURADOS	4.236.400	4.669.100
BIENES COMERCIALIZADOS	1.304.500	250.200
SERVICIOS DE DOCUMENTACIÓN E IDENTIFICACIÓN	16.889.562	298.476.274
OTROS SERVICIOS	1.551.121.029	525.754.490
<b>TOTAL VENTA DE Y SERVICIOS</b>	<b>1.657.918.407</b>	<b>829.310.063</b>
<b>TRANSFERENCIAS Y SUBVENCIONES</b>		
OTRAS TRANSFERENCIAS	113.244.111	0
<b>TOTAL TRANSFERENCIAS Y SUBVENCIONES</b>	<b>113.244.111</b>	<b>0</b>
<b>OPERACIONES INTERINSTITUCIONALES</b>		
FONDOS RECIBIDOS	147.681.643.180	29.531.016.152
OPERACIONES SIN FLUJO DE EFECTIVO	3.034.202.588	2.692.866.341
<b>TOTAL OPERACIONES INTERINSTITUCIONALES</b>	<b>150.715.845.768</b>	<b>32.223.882.493</b>
<b>OTROS INGRESOS OPERACIONALES</b>		
FINANCIEROS	33.905.789	13.950.830
AJUSTE POR DIFERENCIA EN CAMBIO	66.358.976	101.295.562
<b>TOTAL OTROS INGRESOS OPERACIONALES</b>	<b>100.264.765</b>	<b>115.246.392</b>
<b>TOTAL INGRESOS OPERACIONALES</b>	<b>152.587.273.051</b>	<b>33.168.438.948</b>
<b>GASTOS OPERACIONALES</b>		
<b>GASTOS ADMINISTRACIÓN Y OPERACIÓN</b>		
SUELDOS Y SALARIOS	5.895.113.971	5.029.560.244
CONTRIBUCIONES IMPUTADAS	59.787.498	47.026.095
CONTRIBUCIONES EFECTIVAS	1.675.798.372	1.439.441.500
APORTES SOBRE LA NÓMINA	351.839.500	301.373.300
PRESTACIONES SOCIALES	2.974.773.943	2.155.066.212
GENERALES	8.102.093.910	3.856.391.855
IMPUESTOS, CONTRIBUCIONES Y TASAS	381.665.092	341.765.175
<b>TOTAL GASTOS ADMINISTRACIÓN Y OPERACIÓN</b>	<b>19.441.072.286</b>	<b>13.170.624.381</b>
<b>DETERIORO, DEPRECIACIONES, AMORTIZACIONES Y PROVISIONES</b>		
DEPRECIACIÓN DE PROPIEDADES, PLANTA Y EQUIPO	1.710.075.931	1.663.607.667
AMORTIZACIÓN DE ACTIVOS INTANGIBLES	1.187.023.652	160.552.380
<b>TOTAL DETERIORO, DEPRECIACIONES, AMORTIZACIONES Y PROVISIONES</b>	<b>2.897.099.583</b>	<b>1.824.160.047</b>
<b>OPERACIONES INTERINSTITUCIONALES</b>		
OPERACIONES DE ENLACE	43.120.218	28.654.246
<b>TOTAL OPERACIONES INTERINSTITUCIONALES</b>	<b>43.120.218</b>	<b>28.654.246</b>
<b>OTROS GASTOS OPERACIONALES</b>		
AJUSTE POR DIFERENCIA EN CAMBIO	0	102.251.516
FINANCIEROS	0	219.526.545
<b>TOTAL OTROS GASTOS OPERACIONALES</b>	<b>0</b>	<b>321.778.060</b>
<b>TOTAL GASTOS OPERACIONALES</b>	<b>22.381.292.086</b>	<b>15.345.216.734</b>
COSTO DE VENTAS DE BIENES	4.967.070	4.638.657
<b>EXCEDENTE (DEFICIT) OPERACIONAL</b>	<b>130.201.013.895</b>	<b>17.818.583.557</b>
<b>INGRESOS Y EGRESOS NO OPERACIONALES</b>		
<b>OTROS INGRESOS NO OPERACIONALES</b>		
INGRESOS DIVERSOS	1.126.618.134	942.452
<b>TOTAL OTROS INGRESOS NO OPERACIONALES</b>	<b>1.126.618.134</b>	<b>942.452</b>
<b>OTROS GASTOS NO OPERACIONALES</b>		
GASTOS DIVERSOS	1.035.627.785	417.130.778
DEVOLUCIONES, REBAJAS Y DESCUENTOS EN VENTA DE SERVICIOS	0	88.588
<b>OTROS GASTO NO OPERACIONALES</b>	<b>1.035.627.785</b>	<b>417.219.366</b>
<b>EXCEDENTE (DEFICIT) NO OPERACIONAL</b>	<b>90.990.349</b>	<b>-416.276.913</b>
<b>EXCEDENTE (DEFICIT) DEL EJERCICIO</b>	<b>130.292.004.243</b>	<b>17.402.306.644</b>


  
**GUSTAVO ADOLFO MARULANDA MORALES**  
 C.C. 79453983 de Bogotá  
 Representante Legal


  
**SONIA YANETH PLAZAS GARCÍA**  
 C.C. 52145949 de Bogotá  
 T.P No. 65305-T J.C.C  
 Contadora

INSTITUTO GEOGRAFICO AGUSTIN CODAZZI  
ESTADO DE CAMBIOS EN EL PATRIMONIO  
AL 29 DE FEBRERO DE 2024  
(Cifras en pesos)

	VALORES
SALDO DEL PATRIMONIO AL 29 DE FEBRERO DEL 2023	185.110.282.611
VARIACIONES PATRIMONIALES	122.664.317.710
SALDO DEL PATRIMONIO AL 29 DE FEBRERO DE 2024	<b>307.774.600.321</b>

CUENTA	INCREMENTOS	AÑO ACTUAL	AÑO ANTERIOR	VALOR
3109	RESULTADOS DE EJERCICIOS ANTERIORES	185.184.218.810	175.409.598.700	9.774.620.110
3110	RESULTADO DEL EJERCICIO	130.292.004.243	17.402.306.644	112.889.697.600
<b>PARTIDAS SIN VARIACION</b>				
3105	CAPITAL FISCAL	-7.701.622.732	-7.701.622.732	0

  
GUSTAVO ADOLFO MARULANDA MORALES  
C.C. 79453983 de Bogotá  
Representante Legal

  
SONIA YANETH PLAZAS GARCÍA  
C.C. 52145949 de Bogotá  
T.P No. 65305-T J.C.C  
Contadora




INSTITUTO GEOGRAFICO AGUSTIN CODAZZI  
INDICADORES FINANCIEROS  
AL 29 DE FEBRERO DE 2024  
(Cifras en pesos)

<u>Indicador</u>	<u>Formula</u>	<u>feb-24</u>	<u>Resultado</u>
Nivel de Endeudamiento	Pasivos / Activos	$\frac{41.086.486.633}{348.861.086.954}$	0,12 %
Peso de los Gastos Sobre Ingresos	Gastos / Ingresos	$\frac{23.416.919.872}{153.713.891.185}$	15,23 %

Este indicador evalúa la capacidad financiera que tiene la Entidad para atender sus obligaciones, acudiendo a su patrimonio bruto (es decir, a la suma total de sus bienes y derechos) En este período el IGAC por cada 0,12 pesos de deuda posee 1 peso para cubrir la obligación

Este indicador de gestión mide el impacto de los gastos sobre los ingresos de la Entidad. Para este periodo, los gastos del IGAC representaron el 15,23%" de sus ingresos

  
GUSTAVO ADOLFO MARULANDA MORALES  
C.C. 79453983 de Bogotá  
Representante Legal

  
SONIA YANETH PLAZAS GARCÍA  
C.C. 52145949 de Bogotá  
T.P No. 65305-T J.C.C  
Contadora

Codigo	Cuentas	<u>feb-24</u>	<u>feb-23</u>	<u>dic-23</u>
<b>1</b>	<b>ACTIVOS</b>	<b>348.861.086.953,81</b>	<b>206.926.953.035,11</b>	<b>290.248.914.223,07</b>
<b>11</b>	<b>EFFECTIVO Y EQUIVALENTES AL EFFECTIVO</b>	<b>5.060.102.188,91</b>	<b>3.702.052.676,68</b>	<b>7.954.279.004,82</b>
1110	DEPÓSITOS EN INSTITUCIONES FINANCIERAS	2.703.282.526,46	925.854.199,01	5.680.374.624,96
111005	Cuenta corriente	2.703.282.526,46	925.854.199,01	5.680.374.624,96
1133	EQUIVALENTES AL EFFECTIVO	2.356.819.662,45	2.776.198.477,67	2.273.904.379,86
113301	Certificados de depósito de ahorro a término	2.356.819.662,45	2.776.198.477,67	2.273.904.379,86
<b>13</b>	<b>CUENTAS POR COBRAR</b>	<b>1.383.143.619,16</b>	<b>3.177.632.481,64</b>	<b>2.257.599.316,17</b>
1316	VENTA DE BIENES	15.500,00	371.900,00	15.500,00
131604	Bienes producidos	15.500,00	371.900,00	15.500,00
1317	PRESTACIÓN DE SERVICIOS	2.371.344.493,13	3.275.250.658,01	3.195.117.725,14
131707	Servicios de documentación e identificación	4.082.400,93	7.697.155,00	4.101.113,93
131715	Asistencia técnica	215.668.182,00	336.572.493,00	714.021.674,00
131720	Servicios de investigación científica y tecnológica	2.151.593.910,20	2.930.981.010,01	2.476.994.937,21
1384	OTRAS CUENTAS POR COBRAR	192.391.160,03	165.145.452,63	243.666.021,03
138426	Pago por cuenta de terceros	125.227.224,32	99.802.626,32	142.854.818,32
138432	Responsabilidades fiscales	46.407.690,47	46.407.690,47	46.407.690,47
138439	Arrendamiento operativo	0,00	141.667,68	22.800,00
138490	OTRAS CUENTAS POR COBRAR	20.756.245,24	18.793.468,16	54.380.712,24
1385	CUENTAS POR COBRAR DE DIFÍCIL RECAUDO	479.273.460,00	190.297.701,00	479.273.460,00
138502	PRESTACIÓN DE SERVICIOS	479.273.460,00	190.297.701,00	479.273.460,00
1386	DETERIORO ACUMULADO DE CUENTAS POR COBRAR (CR)	-1.660.473.390,00	-453.433.230,00	-1.660.473.390,00
138602	PRESTACIÓN DE SERVICIOS	-1.660.473.390,00	-453.433.230,00	-1.660.473.390,00
<b>15</b>	<b>INVENTARIOS</b>	<b>1.608.573.699,49</b>	<b>1.664.134.137,41</b>	<b>1.613.540.769,62</b>
1505	Bienes producidos	1.607.791.253,24	1.664.134.137,41	1.613.540.769,62
150506	Impresos y publicaciones	1.607.791.253,24	1.664.134.137,41	1.613.540.769,62
1525	EN TRÁNSITO	782.446,25	0,00	0,00
152520	Impresos y publicaciones	782.446,25	0,00	0,00
<b>16</b>	<b>PROPIEDADES, PLANTA Y EQUIPO</b>	<b>182.993.746.750,38</b>	<b>154.455.487.990,59</b>	<b>168.786.092.548,71</b>
1605	TERRENOS	52.425.092.835,00	51.769.527.500,00	52.425.092.835,00
160501	Urbanos	20.394.485.835,00	19.738.920.500,00	20.394.485.835,00
160502	Rurales	506.547.000,00	506.547.000,00	506.547.000,00
160505	Terrenos de propiedad de terceros	31.524.060.000,00	31.524.060.000,00	31.524.060.000,00
1625	PROPIEDADES, PLANTA Y EQUIPO EN TRÁNSITO	0,00	66.568.182,00	0,00
162505	Equipos de comunicación y computación	0,00	66.568.182,00	0,00
1635	BIENES MUEBLES EN BODEGA	20.238.743.153,38	2.301.393.397,33	20.656.597.587,85
163501	Maquinaria y equipo	60.729.866,76	19.325.716,76	60.729.866,76
163502	Equipo médico y científico	6.957.440.037,60	1.123.379.168,54	19.271.630.607,60
163503	Muebles, enseres y equipo de oficina	61.346.839,23	65.131.036,60	61.346.839,23
163504	Equipos de comunicación y computación	13.033.782.560,79	1.093.557.475,43	1.008.985.925,26
163505	Equipos de transporte, tracción y elevación	125.443.849,00	0,00	253.904.349,00
1637	PROPIEDADES, PLANTA Y EQUIPO NO EXPLOTADOS	5.566.284.234,93	4.139.838.850,67	5.280.512.250,54
163707	Maquinaria y equipo	81.451.133,27	75.332.644,07	81.451.133,27
163708	Equipo médico y científico	417.679.457,67	396.005.905,08	457.544.457,67
163709	Muebles, enseres y equipo de oficina	68.507.855,15	67.452.429,26	64.534.214,77
163710	Equipos de comunicación y computación	4.513.381.609,04	3.376.784.259,23	4.191.718.265,03
163711	Equipos de transporte, tracción y elevación	485.264.179,80	224.263.613,03	485.264.179,80
1640	EDIFICACIONES	74.662.781.855,81	73.374.679.543,81	74.662.781.855,81
164001	Edificios y casas	61.495.083.815,26	60.206.981.503,26	61.495.083.815,26
164002	Oficinas	12.120.153.623,86	12.120.153.623,86	12.120.153.623,86
164017	Parqueaderos y garajes	991.544.416,69	991.544.416,69	991.544.416,69
164019	Instalaciones deportivas y recreacionales	56.000.000,00	56.000.000,00	56.000.000,00
1655	Maquinaria y equipo	1.101.782.296,17	985.218.630,99	1.092.256.443,79
165501	Equipo de construcción	985.992.808,79	887.074.293,44	976.466.956,41
165505	Equipo de música	3.594.908,25	3.594.908,25	3.594.908,25
165511	Herramientas y accesorios	94.813.879,13	85.522.529,30	94.813.879,13
165526	Equipo de seguridad y rescate	17.380.700,00	9.026.900,00	17.380.700,00
1660	Equipo médico y científico	31.816.248.291,03	12.807.052.284,31	19.001.708.367,71
166001	Equipo de investigación	25.354.725.986,97	8.990.889.291,97	12.803.179.790,37
166002	Equipo de laboratorio	6.461.522.304,06	3.816.162.992,34	6.198.528.577,34
1665	Muebles, enseres y equipo de oficina	671.806.325,07	669.077.551,97	675.779.965,45
166501	Muebles y enseres	631.433.662,23	630.584.058,24	635.407.302,61
166502	Equipo y máquina de oficina	40.372.662,84	38.493.493,73	40.372.662,84
1670	Equipos de comunicación y computación	37.188.042.813,73	40.342.706.152,60	34.344.552.866,65
167001	Equipo de comunicación	6.449.129.975,33	12.764.712.322,28	5.856.914.774,39
167002	Equipo de computación	30.738.912.838,40	27.577.993.830,32	28.487.638.092,26
1675	Equipos de transporte, tracción y elevación	13.752.392.844,23	6.383.242.910,00	13.366.162.344,23

167501	Aéreo	11.488.850.909,42	4.263.540.408,42	11.265.190.409,42
167502	Terrestre	2.086.003.850,81	2.119.702.501,58	2.086.003.850,81
167504	Marítimo y fluvial	177.538.084,00	0,00	14.968.084,00
1680	EQUIPOS DE COMEDOR, COCINA, DESPENSA Y HOTELERÍA	249.574.847,71	10.104.315,17	249.574.847,71
168002	Equipo de restaurante y cafetería	249.495.031,71	10.104.315,17	249.495.031,71
168005	Equipos de comedor, cocina, despensa y hotelería pendientes de legalizar	79.816,00	0,00	79.816,00
1681	BIENES DE ARTE Y CULTURA	174.230.267,77	174.230.267,77	174.230.267,77
168105	Elementos de museo	47.000.000,00	47.000.000,00	47.000.000,00
168107	Libros y publicaciones de investigación y consulta	127.230.267,77	127.230.267,77	127.230.267,77
1685	DEPRECIACIÓN ACUMULADA DE PROPIEDADES, PLANTA Y EQUIPO (CR)	-46.199.474.890,45	-38.244.371.800,03	-44.489.398.959,80
168501	EDIFICACIONES	-4.285.793.367,38	-3.454.557.443,22	-4.167.628.311,29
168504	Maquinaria y equipo	-356.674.302,58	-276.967.652,44	-342.943.021,84
168505	Equipo médico y científico	-5.954.835.265,96	-4.024.605.016,56	-5.389.863.571,60
168506	Muebles, enseres y equipo de oficina	-492.252.772,67	-426.984.020,34	-479.871.298,45
168507	Equipos de comunicación y computación	-31.150.839.694,37	-27.461.143.794,66	-30.363.296.732,56
168508	Equipos de transporte, tracción y elevación	-3.950.219.463,86	-2.594.924.181,18	-3.739.764.302,43
168509	EQUIPOS DE COMEDOR, COCINA, DESPENSA Y HOTELERÍA	-8.860.023,63	-5.189.691,63	-6.031.721,63
1695	DETERIORO ACUMULADO DE PROPIEDADES, PLANTA Y EQUIPO (CR)	-8.653.758.124,00	-323.779.796,00	-8.653.758.124,00
169505	Edificaciones	-6.779.554.925,00	0,00	-6.779.554.925,00
169508	Maquinaria y equipo	0,00	-1.252.083,00	0,00
169509	Equipo médico y científico	-166.653.694,00	0,00	-166.653.694,00
169510	Muebles, enseres y equipo de oficina	0,00	-9.723.356,00	0,00
169511	Equipos de comunicación y computación	-1.659.547.113,00	-312.338.917,00	-1.659.547.113,00
169512	Equipo de transporte, tracción y elevación	-48.002.392,00	-180.000,00	-48.002.392,00
169513	EQUIPOS DE COMEDOR, COCINA, DESPENSA Y HOTELERÍA	0,00	-285.440,00	0,00
<b>19</b>	<b>OTROS ACTIVOS</b>	<b>157.815.520.695,87</b>	<b>43.927.645.748,79</b>	<b>109.637.402.583,75</b>
1905	BIENES Y SERVICIOS PAGADOS POR ANTICIPADO	3.961.042.461,12	4.381.342,00	4.216.242.302,70
190501	Bienes y servicios	299.012.939,12	0,00	554.159.349,70
190514	Bienes y servicios	693.594.525,00	4.381.342,00	693.594.525,00
190590	Otros bienes y servicios pagados por anticipado	2.968.434.997,00	0,00	2.968.488.428,00
1906	AVANCES Y ANTICIPOS ENTREGADOS	185.462.424,24	3.156.817.616,00	2.918.000,00
190603	Avances para viáticos y gastos de viaje	182.544.424,24	124.242.655,00	0,00
190604	Anticipo para adquisición de bienes y servicios	2.918.000,00	3.032.574.961,00	2.918.000,00
1907	DERECHOS DE COMPENSACIONES POR IMPUESTOS Y CONTRIBUCIONES	4.338.722,00	3.065.164,00	4.191.522,00
190706	Anticipo de impuesto de industria y comercio	4.338.722,00	3.065.164,00	4.191.522,00
1908	RECURSOS ENTREGADOS EN ADMINISTRACIÓN	57.832.947.759,14	3.986.688.012,35	10.569.275.914,85
190801	En administración	57.832.947.759,14	3.986.688.012,35	10.569.275.914,85
1926	DERECHOS EN FIDEICOMISO	8.863.939.069,00	744.000.000,00	8.880.179.069,00
192603	Fiducia mercantil - patrimonio autónomo	8.863.939.069,00	744.000.000,00	8.880.179.069,00
1970	ACTIVOS INTANGIBLES	103.863.754.912,35	46.539.420.850,55	101.673.536.775,18
197005	Derechos	40.333.403.273,02	13.587.979.912,02	40.333.403.273,02
197007	Licencias	63.530.351.639,33	30.791.424.236,67	61.340.133.502,16
197008	Softwares	0,00	2.160.016.701,86	0,00
1975	AMORTIZACIÓN ACUMULADA DE ACTIVOS INTANGIBLES (CR)	-16.895.964.651,98	-10.506.727.236,11	-15.708.940.999,98
197507	Licencias	-16.895.964.651,98	-10.489.818.873,00	-15.708.940.999,98
197508	Softwares	0,00	-16.908.363,11	0,00
<b>2</b>	<b>PASIVOS</b>	<b>41.086.486.632,63</b>	<b>21.816.670.423,69</b>	<b>113.656.034.307,57</b>
<b>24</b>	<b>CUENTAS POR PAGAR</b>	<b>15.965.165.413,93</b>	<b>2.366.608.850,66</b>	<b>88.918.548.285,87</b>
2401	ADQUISICION DE BIENES Y SERVICIOS NACIONALES	10.845.719.776,52	74.104.583,46	83.078.567.523,50
240101	Bienes y servicios	310.196.284,10	8.539.712,82	725.059.689,02
240102	Proyectos de inversion	10.535.523.492,42	65.564.870,64	82.353.507.834,48
2407	RECURSOS A FAVOR DE TERCEROS	1.367.882.425,68	598.811.736,94	142.150.398,00
240706	Cobro cartera de terceros	682.598.715,00	12.696.493,00	89.914.233,00
240720	Recaudos por clasificar	417.138.111,68	584.214.334,94	0,00
240722	Estampillas	268.145.599,00	1.900.909,00	52.236.165,00
2424	DESCUENTOS DE NOMINA	73.599.645,00	59.058.466,00	44.261.014,00
242401	Aportes a fondos pensionales	24.391.700,00	18.670.600,00	12.617.500,00
242402	Aportes a seguridad social en salud	19.459.200,00	16.798.900,00	13.242.300,00
242404	Sindicatos	968.350,00	183.376,00	15.037,00
242405	Cooperativas	1.873.562,00	2.000.989,00	240.038,00
242406	Fondos de empleados	6.586.564,00	4.879.440,00	0,00
242407	Libranzas	12.350.659,00	3.786.067,00	2.055.188,00
242408	Contratos de medicina prepagada	409.482,00	297.596,00	0,00
242411	Embargos judiciales	3.310.128,00	8.161.498,00	2.320.951,00
242413	Cuentas de ahorro para el fomento de la construcción (afc)	4.250.000,00	4.280.000,00	13.770.000,00
2436	RETENCIÓN EN LA FUENTE E IMPUESTO DE TIMBRE	3.041.767.471,22	1.155.834.356,20	3.284.891.408,22
243603	Honorarios	96.826.430,00	399.895.656,00	863.430.632,00
243604	Comisiones	610,00	610,00	610,00
243605	Servicios	127.556.290,00	21.207.382,00	57.015.065,00
243606	Arrendamientos	3.000.633,00	998.524,00	4.060.818,00




243608	Compras	421.942.928,00	156.947.279,00	26.019.433,00
243610	Pagos o abonos en cuenta en el exterior	0,00	-285,00	0,00
243615	Rentas de trabajo	631.957.079,00	122.166.929,00	857.615.922,00
243625	Impuesto a las ventas retenido.	1.069.687.782,00	278.029.129,00	871.766.043,00
243626	Contratos de construcción	9.516.863,00	5.049.696,00	144,00
243627	Retención de impuesto de industria y comercio por compras	679.053.890,22	170.759.223,20	597.523.850,22
243690	Otras retenciones	2.224.966,00	780.213,00	7.458.891,00
2440	IMPUESTOS, CONTRIBUCIONES Y TASAS	1.338.000,00	1.168.017,00	1.338.000,00
244004	Impuesto de industria y comercio	1.338.000,00	1.168.017,00	1.338.000,00
2445	IMPUESTO AL VALOR AGREGADO - IVA	160.182.082,92	-395.165.479,57	358.188.694,00
244501	Venta de bienes	38.077.085,00	76.767.914,00	0,00
244502	Venta de servicios	60.840.052,00	340.496.673,21	358.188.694,00
244505	Compra de bienes (db)	-2.972.857,70	-5.290.272,39	0,00
244580	Valor pagado (db)	64.237.803,62	-807.139.794,39	0,00
2490	OTRAS CUENTAS POR PAGAR	474.676.012,59	872.797.170,63	2.009.151.248,15
249027	Viáticos y gastos de viaje	435.228,00	0,00	38.028.049,00
249040	Saldos a favor de beneficiarios	1.087.274.395,11	388.477.796,33	1.355.550.856,85
249050	Aportes al icbf y sena	30.987.500,00	24.822.401,00	25.727.900,00
249051	Servicios públicos	0,00	46.880,00	0,00
249054	Honorarios	18.883.477,00	87.774.528,50	414.109.710,50
249055	Servicios	-674.811.284,52	365.195.164,80	166.868.064,80
249058	Arrendamiento operativo	11.906.697,00	6.480.400,00	8.866.667,00
<b>25</b>	<b>BENEFICIOS A LOS EMPLEADOS</b>	<b>7.114.888.044,00</b>	<b>6.128.116.107,00</b>	<b>6.228.493.079,00</b>
2511	BENEFICIOS A LOS EMPLEADOS A CORTO PLAZO	7.114.888.044,00	6.128.116.107,00	6.228.493.079,00
251101	Nómina por pagar	95.899.470,00	113.522.769,00	95.899.470,00
251104	Vacaciones	2.936.851.493,00	2.375.849.187,00	2.884.019.647,00
251105	Prima de vacaciones	2.560.611.343,00	2.218.291.407,00	2.514.545.116,00
251106	Prima de servicios	780.844.837,00	859.920.685,00	0,00
251109	Bonificaciones	597.264.480,00	445.378.159,00	631.754.425,00
251111	Aportes a riesgos laborales	6.679.600,00	5.076.900,00	4.423.200,00
251122	Aportes a fondos pensionales - empleador	71.140.850,00	58.119.925,00	47.246.650,00
251123	Aportes a seguridad social en salud - empleador	43.969.072,00	34.699.076,00	31.544.972,00
251124	Aportes a cajas de compensación familiar	21.626.899,00	17.257.999,00	19.059.599,00
<b>27</b>	<b>PROVISIONES</b>	<b>11.311.686.128,00</b>	<b>7.292.974.726,00</b>	<b>11.311.686.128,00</b>
2701	LITIGIOS Y DEMANDAS	11.311.686.128,00	7.292.974.726,00	11.311.686.128,00
270103	Administrativas	11.311.686.128,00	7.292.974.726,00	11.311.686.128,00
<b>29</b>	<b>OTROS PASIVOS</b>	<b>6.694.747.046,70</b>	<b>6.028.970.740,03</b>	<b>7.197.306.814,70</b>
2901	AVANCES Y ANTICIPOS RECIBIDOS	10.000.000,00	0,00	10.000.000,00
290102	Anticipos sobre convenios y acuerdos	10.000.000,00	0,00	10.000.000,00
2902	RECURSOS RECIBIDOS EN ADMINISTRACIÓN	5.356.785.320,49	5.170.701.756,73	5.512.883.924,49
290201	En administración	5.356.785.320,49	5.170.701.756,73	5.512.883.924,49
2910	INGRESOS RECIBIDOS POR ANTICIPADO	1.327.961.726,21	858.268.983,30	1.674.422.890,21
291007	Ventas	1.327.961.726,21	858.268.983,30	1.674.422.890,21
<b>3</b>	<b>PATRIMONIO</b>	<b>307.774.600.321,18</b>	<b>185.110.282.611,42</b>	<b>176.592.879.915,50</b>
<b>31</b>	<b>PATRIMONIO DE LAS ENTIDADES DE GOBIERNO</b>	<b>307.774.600.321,18</b>	<b>185.110.282.611,42</b>	<b>176.592.879.915,50</b>
3105	CAPITAL FISCAL	-7.701.622.731,98	-7.701.622.731,98	-7.701.622.731,98
310506	CAPITAL FISCAL	-7.701.622.731,98	-7.701.622.731,98	-7.701.622.731,98
3109	RESULTADOS DE EJERCICIOS ANTERIORES	185.184.218.809,70	175.409.598.699,89	177.274.990.754,26
310901	Utilidad o excedentes acumulados	282.026.424.079,24	272.182.733.297,43	274.118.961.978,80
310902	Pérdidas o déficits acumulados	-96.842.205.269,54	-96.773.134.597,54	-96.843.971.224,54
3110	RESULTADO DEL EJERCICIO	130.292.004.243,46	17.402.306.643,51	7.019.511.893,22
311001	Utilidad o excedente del ejercicio	130.292.004.243,46	17.402.306.643,51	7.019.511.893,22
<b>8</b>	<b>CUENTAS DE ORDEN DEUDORAS</b>	<b>0,00</b>	<b>0,00</b>	<b>0,00</b>
<b>81</b>	<b>ACTIVOS CONTINGENTES</b>	<b>1.208.425.394,00</b>	<b>1.412.236.768,00</b>	<b>1.208.425.394,00</b>
8120	LITIGIOS Y MECANISMOS ALTERNATIVOS DE SOLUCIÓN DE CONFLICTOS	1.095.721.763,00	1.299.533.137,00	1.095.721.763,00
812001	Civiles	1.103.448,00	1.103.448,00	1.103.448,00
812003	Penales	232.200.000,00	232.200.000,00	232.200.000,00
812004	Administrativas	862.418.315,00	1.066.229.689,00	862.418.315,00
8128	GARANTÍAS CONTRACTUALES	112.703.631,00	112.703.631,00	112.703.631,00
812890	Otras garantías contractuales	112.703.631,00	112.703.631,00	112.703.631,00
<b>83</b>	<b>DEUDORAS DE CONTROL</b>	<b>6.124.228.005,07</b>	<b>3.586.029.725,84</b>	<b>5.567.445.363,99</b>
8315	BIENES Y DERECHOS RETIRADOS	1.831.548.299,00	1.831.548.299,00	1.831.548.299,00
831510	PROPIEDADES, PLANTA Y EQUIPO	1.681.183.123,00	1.681.183.123,00	1.681.183.123,00
831535	CUENTAS POR COBRAR	150.365.176,00	150.365.176,00	150.365.176,00
8347	BIENES ENTREGADOS A TERCEROS	438.020.031,46	438.020.031,46	438.020.031,46

**INSTITUTO GEOGRAFICO AGUSTIN CODAZZI**  
**ESTADO DE SITUACION FINANCIERA**  
**AL 29 DE FEBRERO DE 2024**  
(Cifras en pesos)


834704	PROPIEDADES, PLANTA Y EQUIPO	438.020.031,46	438.020.031,46	438.020.031,46
8355	EJECUCIÓN DE PROYECTOS DE INVERSIÓN	3.806.532.451,29	1.270.695.872,06	3.249.749.810,21
835511	Gastos	3.806.532.451,29	1.270.695.872,06	3.249.749.810,21
8361	RESPONSABILIDADES EN PROCESO	48.127.223,32	45.765.523,32	48.127.223,32
836101	Internas	48.127.223,32	45.765.523,32	48.127.223,32
<b>89</b>	<b>DEUDORAS POR CONTRA (CR)</b>	<b>-7.332.653.399,07</b>	<b>-4.998.266.493,84</b>	<b>-6.775.870.757,99</b>
8905	ACTIVOS CONTINGENTES POR CONTRA (CR)	-1.208.425.394,00	-1.412.236.768,00	-1.208.425.394,00
890506	LITIGIOS Y MECANISMOS ALTERNATIVOS DE SOLUCIÓN DE CONFLICTOS	-1.095.721.763,00	-1.299.533.137,00	-1.095.721.763,00
890509	GARANTÍAS CONTRACTUALES	-112.703.631,00	-112.703.631,00	-112.703.631,00
8915	DEUDORAS DE CONTROL POR CONTRA (CR)	-6.124.228.005,07	-3.586.029.725,84	-5.567.445.363,99
891506	BIENES Y DERECHOS RETIRADOS	-1.831.548.299,00	-1.831.548.299,00	-1.831.548.299,00
891516	Ejecución de proyectos de inversión	-3.806.532.451,29	-1.270.695.872,06	-3.249.749.810,21
891518	BIENES ENTREGADOS A TERCEROS	-438.020.031,46	-438.020.031,46	-438.020.031,46
891521	RESPONSABILIDADES EN PROCESO	-48.127.223,32	-45.765.523,32	-48.127.223,32
<b>9</b>	<b>CUENTAS DE ORDEN ACREEDORAS</b>	<b>0,00</b>	<b>0,00</b>	<b>0,00</b>
<b>91</b>	<b>PASIVOS CONTINGENTES</b>	<b>3.922.333.286.732,59</b>	<b>3.633.264.370.160,72</b>	<b>3.922.333.286.732,59</b>
9120	LITIGIOS Y MECANISMOS ALTERNATIVOS DE SOLUCIÓN DE CONFLICTOS	3.922.333.286.732,59	3.633.264.370.160,72	3.922.333.286.732,59
912004	Administrativos	3.922.333.286.732,59	3.633.264.370.160,72	3.922.333.286.732,59
<b>93</b>	<b>ACREEDORAS DE CONTROL</b>	<b>5.816.754,00</b>	<b>0,00</b>	<b>72.374.618,06</b>
9355	EJECUCIÓN DE PROYECTOS DE INVERSIÓN	518.488,00	0,00	72.374.618,06
935501	Pasivos	518.488,00	0,00	72.374.618,06
9390	OTRAS CUENTAS ACREEDORAS DE CONTROL	5.298.266,00	0,00	0,00
939004	Pasivos cancelados por prescripción	5.298.266,00	0,00	0,00
<b>99</b>	<b>ACREEDORAS POR CONTRA (DB)</b>	<b>-3.922.339.103.486,59</b>	<b>-3.633.264.370.160,72</b>	<b>-3.922.405.661.350,65</b>
9905	PASIVOS CONTINGENTES POR CONTRA (DB)	-3.922.333.286.732,59	-3.633.264.370.160,72	-3.922.333.286.732,59
990505	LITIGIOS Y MECANISMOS ALTERNATIVOS DE SOLUCIÓN DE CONFLICTOS	-3.922.333.286.732,59	-3.633.264.370.160,72	-3.922.333.286.732,59
9915	ACREEDORAS DE CONTROL POR CONTRA (DB)	-5.816.754,00	0,00	-72.374.618,06
991522	Ejecución de proyectos de inversión	-518.488,00	0,00	-72.374.618,06
991590	Otras cuentas acreedoras de control por el contra	-5.298.266,00	0,00	0,00


  
**GUSTAVO ADOLFO MARULANDA MORALES**  
C.C. 79453983 de Bogotá  
Representante Legal

  
**SONIA YANEITH PLAZAS GARCÍA**  
C.C. 52145949 de Bogotá  
T.P No. 65305-T J.C.C  
Contadora

Codigo	Cuentas	<u>feb-24</u>	<u>feb-23</u>
<b>4</b>	<b>INGRESOS</b>	<b>153.713.891.185,10</b>	<b>33.169.381.400,33</b>
	<b>INGRESOS ACTIVIDADES ORDINARIAS</b>	<b>152.587.273.050,96</b>	<b>33.168.438.947,91</b>
<b>41</b>	<b>INGRESOS FISCALES</b>	<b>84.366.916,00</b>	<b>160.000,00</b>
4110	CONTRIBUCIONES, TASAS E INGRESOS NO TRIBUTARIOS	84.366.916,00	160.000,00
411002	Multas y sanciones	0,00	160.000,00
411084	Antecedentes y certificaciones	84.366.916,00	0,00
<b>42</b>	<b>VENTA DE BIENES</b>	<b>5.540.900,00</b>	<b>4.919.300,00</b>
4204	Bienes producidos	4.236.400,00	4.669.100,00
420401	Impresos y publicaciones	4.236.400,00	4.669.100,00
4210	Bienes comercializados	1.304.500,00	250.200,00
421004	Impresos y publicaciones	1.304.500,00	250.200,00
<b>43</b>	<b>Venta de servicios</b>	<b>1.568.010.591,00</b>	<b>824.230.763,42</b>
4360	Servicios de documentación e identificación	16.889.562,00	298.476.273,50
436006	Antecedentes y certificaciones	16.889.562,00	298.476.273,50
4390	OTROS SERVICIOS	1.551.121.029,00	525.754.489,92
439004	Asistencia técnica	125.706.254,00	206.319.505,00
439017	Servicios de investigación científica y tecnológica	1.425.414.775,00	319.434.984,92
<b>44</b>	<b>TRANSFERENCIAS Y SUBVENCIONES</b>	<b>113.244.111,00</b>	<b>0,00</b>
4428	OTRAS TRANSFERENCIAS	113.244.111,00	0,00
442890	Otras transferencias	113.244.111,00	0,00
<b>47</b>	<b>OPERACIONES INTERINSTITUCIONALES</b>	<b>150.715.845.768,37</b>	<b>32.223.882.492,71</b>
4705	FONDOS RECIBIDOS	147.681.643.180,37	29.531.016.151,71
470508	Funcionamiento	16.784.900.018,91	12.788.974.865,64
470510	Inversión	130.896.743.161,46	16.742.041.286,07
4722	OPERACIONES SIN FLUJO DE EFECTIVO	3.034.202.588,00	2.692.866.341,00
472201	Cruce de cuentas	3.034.202.588,00	2.692.866.341,00
<b>48</b>	<b>OTROS INGRESOS</b>	<b>1.226.882.898,73</b>	<b>116.188.844,20</b>
	<b>OTROS INGRESOS OPERACIONALES</b>	<b>100.264.764,59</b>	<b>115.246.391,78</b>
4802	FINANCIEROS	33.905.789,01	13.950.830,28
480201	Intereses sobre depósitos en instituciones financieras	16.556.307,01	13.950.830,28
480232	Rendimientos sobre recursos entregados en administración	17.349.482,00	0,00
4806	AJUSTE POR DIFERENCIA EN CAMBIO	66.358.975,58	101.295.561,50
480636	Inversiones	66.358.975,58	101.295.561,50
<b>5</b>	<b>GASTOS</b>	<b>23.416.919.871,51</b>	<b>15.762.436.099,86</b>
	<b>GASTOS DE ADMINISTRACIÓN Y OPERACIÓN</b>	<b>22.381.292.086,15</b>	<b>15.345.216.734,25</b>
<b>51</b>	<b>DE ADMINISTRACIÓN Y OPERACIÓN</b>	<b>19.441.072.285,50</b>	<b>13.170.624.380,53</b>
5101	SUELDOS Y SALARIOS	5.895.113.971,00	5.029.560.244,00
510101	Sueldos	5.147.300.688,00	4.490.136.265,00
510103	Horas extras y festivos	1.927.849,00	4.442.702,00
510110	Prima técnica	321.833.562,00	244.386.248,00
510119	Bonificaciones	259.009.161,00	144.903.651,00
510123	Auxilio de transporte	108.572.400,00	94.687.018,00
510160	Subsidio de alimentación	56.470.311,00	51.004.360,00
5102	CONTRIBUCIONES IMPUTADAS	59.787.498,00	47.026.095,00
510201	Incapacidades	59.787.498,00	47.026.095,00
5103	CONTRIBUCIONES EFECTIVAS	1.675.798.372,00	1.439.441.500,00
510302	Aportes a cajas de compensación familiar	281.293.700,00	240.931.900,00
510303	Cotizaciones a seguridad social en salud	552.410.636,00	474.727.100,00
510305	Cotizaciones a riesgos laborales	64.617.600,00	55.551.100,00
510306	Cotizaciones a entidades administradoras del régimen de prima media	777.476.436,00	668.231.400,00
5104	APORTES SOBRE LA NÓMINA	351.839.500,00	301.373.300,00
510401	Aportes al icbf	210.990.100,00	180.797.900,00
510402	Aportes al sena	140.849.400,00	120.575.400,00
5107	PRESTACIONES SOCIALES	2.974.773.943,00	2.155.066.212,00
510701	Vacaciones	544.888.879,00	368.187.155,00
510702	Cesantías	1.099.809.904,00	580.000.000,00
510704	Prima de vacaciones	490.186.756,00	315.533.916,00
510705	Prima de navidad	0,00	5.115.678,00
510706	Prima de servicios	0,00	69.108.087,00
510707	Bonificación especial de recreación	38.131.110,00	19.805.430,00
510790	Otras primas	801.757.294,00	797.315.946,00
5111	GENERALES	8.102.093.909,50	3.856.391.854,53
511113	Vigilancia y seguridad	0,00	303.079.347,64
511114	Materiales y suministros	158.216.551,95	56.544.048,98
511115	Mantenimiento	538.056.827,66	1.702.491,24
511116	Reparaciones	0,00	235.018,24
511117	Servicios públicos	469.784.968,53	369.988.571,67
511118	Arrendamiento operativo	120.994.819,30	114.717.573,64
511119	Viáticos y gastos de viaje	81.262.600,00	26.993.590,00

<b>Codigo</b>	<b>Cuentas</b>	<b>feb-24</b>	<b>feb-23</b>
511121	Impresos, publicaciones, suscripciones y afiliaciones	0,00	15.455.600,00
511122	Fotocopias	20.000,00	0,00
511123	Comunicaciones y transporte	93.414.908,46	23.420.718,28
511125	Seguros generales	2.434.741.181,55	1.722.826.345,87
511132	Combustibles y lubricantes	8.235.294,00	0,00
511146	Combustibles y lubricantes	20.897.386,15	4.244.880,94
511147	Servicios portuarios y aeroportuarios	387.600,00	0,00
511149	Servicios de aseo, cafetería, restaurante y lavandería	901.268.197,33	11.792.125,71
511155	Elementos de aseo, lavandería y cafetería	428.067,00	0,00
511159	Licencias	53.431,00	43.139.036,00
511178	Comisiones	6.278.213,00	0,00
511179	Honorarios	2.899.575.257,91	1.140.660.692,32
511180	Servicios	324.405.021,02	18.170.232,00
511183	Servicios de telecomunicaciones, transmisión y suministro de información	44.073.584,64	0,00
511190	Otros gastos generales	0,00	3.421.582,00
512001	IMPUESTOS, CONTRIBUCIONES Y TASAS	381.665.092,00	341.765.175,00
512009	Impuesto predial unificado	264.397.447,00	232.367.939,00
512009	Impuesto de industria y comercio	36.453.202,00	39.964.415,00
512034	Sobretasa ambiental	42.526.462,00	16.027.652,00
512035	Estampillas	33.927.986,00	48.009.589,00
512090	Otros impuestos, contribuciones y tasas	4.359.995,00	5.395.580,00
<b>53</b>	<b>DETERIORO, DEPRECIACIONES, AMORTIZACIONES Y PROVISIONES</b>	<b>2.897.099.582,65</b>	<b>1.824.160.047,42</b>
5360	DEPRECIACIÓN DE PROPIEDADES, PLANTA Y EQUIPO	1.710.075.930,65	1.663.607.667,42
536001	EDIFICACIONES	118.165.056,09	122.194.237,67
536004	Maquinaria y equipo	13.731.280,74	12.506.981,52
536005	Equipo médico y científico	564.874.087,89	227.945.884,28
536006	Muebles, enseres y equipo de oficina	12.479.080,69	13.598.295,00
536007	Equipos de comunicación y computación	787.542.961,81	1.199.472.949,82
536008	Equipos de transporte, tracción y elevación	210.455.161,43	87.805.116,13
536009	EQUIPOS DE COMEDOR, COCINA, DESPENSA Y HOTELERÍA	2.828.302,00	84.203,00
5366	AMORTIZACIÓN DE ACTIVOS INTANGIBLES	1.187.023.652,00	160.552.380,00
536605	Licencias	1.187.023.652,00	160.552.380,00
<b>57</b>	<b>OPERACIONES INTERINSTITUCIONALES</b>	<b>43.120.218,00</b>	<b>28.654.246,00</b>
5720	OPERACIONES DE ENLACE	43.120.218,00	28.654.246,00
572080	Recaudos	43.120.218,00	28.654.246,00
<b>58</b>	<b>OTROS GASTOS</b>	<b>1.035.627.785,36</b>	<b>738.997.425,91</b>
	<b>OTROS GASTOS OPERACIONALES</b>	<b>0,00</b>	<b>321.778.060,30</b>
5803	AJUSTE POR DIFERENCIA EN CAMBIO	0,00	102.251.515,76
580336	Inversiones	0,00	102.251.515,76
5804	Financieros	0,00	219.526.544,54
580405	Administración y emisión de títulos valores	0,00	219.526.544,54
<b>6</b>	<b>COSTOS DE VENTAS</b>	<b>4.967.070,13</b>	<b>4.638.656,96</b>
<b>62</b>	<b>COSTO DE VENTAS DE BIENES</b>	<b>4.967.070,13</b>	<b>4.638.656,96</b>
6205	Bienes producidos	4.967.070,13	4.638.656,96
620507	Impresos y publicaciones	4.967.070,13	4.638.656,96
	<b>INGRESOS NO OPERACIONALES</b>	<b>1.126.618.134,14</b>	<b>942.452,42</b>
4808	INGRESOS DIVERSOS	1.126.618.134,14	942.452,42
480815	Fotocopias	228.743,00	558.665,00
480827	Aprovechamientos	189.486.070,00	383.787,41
480863	Reintegros	2.375.422,00	0,00
480890	Otros ingresos diversos	934.527.899,14	0,01
	<b>OTROS GASTOS NO OPERACIONALES</b>	<b>1.035.627.785,36</b>	<b>417.219.365,61</b>
5890	GASTOS DIVERSOS	1.035.627.785,36	417.130.777,61
589003	Impuestos asumidos	115.829.086,86	391.728.664,45
589019	Pérdida por baja en cuentas de activos no financieros	2.163.713,48	25.402.102,96
589090	Otros gastos diversos	917.634.985,02	10,20
5895	DEVOLUCIONES, REBAJAS Y DESCUENTOS EN VENTA DE SERVICIOS	0,00	88.588,00
589516	OTROS SERVICIOS	0,00	88.588,00
	<b>EXCEDENTE (DEFICIT) OPERACIONAL</b>	<b>130.201.013.894,68</b>	<b>17.818.583.556,70</b>
	<b>EXCEDENTE (DEFICIT) NO OPERACIONAL</b>	<b>90.990.348,78</b>	<b>-416.276.913,19</b>
	<b>EXCEDENTE (DEFICIT) DEL EJERCICIO</b>	<b>130.292.004.243,46</b>	<b>17.402.306.643,51</b>

  
**GUSTAVO ADOLFO MARULANDA MORALES**  
 C.C. 79453983 de Bogotá  
 Representante Legal

  
**SONIA YANETH PLAZAS GARCÍA**  
 C.C. 52145949 de Bogotá  
 T.P No. 65305-T J.C.C  
 Contadora