

## ACTA DE PUBLICACIÓN DE ESTADOS FINANCIEROS Y CONTABLES MENSUALES

SANDRA ISABEL LOPEZ DULCEY profesional especializado con funciones de contador del Instituto Geográfico Agustín Codazzi, en cumplimiento de lo estipulado en el Capítulo Segundo numeral 36, artículo 34 de la Ley 734 de 2002, así como las Resoluciones 706 de 2016 y 182 de 2017 y conforme a lo señalado en el Marco normativo para entidades de gobierno adoptado mediante Resolución 533 de 2015 y sus modificaciones, expedidas por la Contaduría General de la Nación, procede a publicar en la página Web del IGAC, el Estado de Situación Financiera, el Estado de Resultados y el Estado de Cambios en el Patrimonio, con corte a junio 30 de 2024.

Se expide en Bogotá DC., a los veintinueve (29) días del mes de julio de 2024



**SANDRA ISABEL LOPEZ DULCEY**

Profesional Especializado con funciones de Contador

Los suscritos **GUSTAVO ADOLFO MARULANDA MORALES**, director general y **SANDRA ISABEL LOPEZ DULCEY**, profesional especializado con funciones de contador del Instituto Geográfico Agustín Codazzi, en ejercicio de las facultades legales que confieren las Leyes 298 de 1996 y 43 de 1990, en cumplimiento de lo estipulado en la resolución 356 de 2022 expedida por la UAE – Contaduría General de la Nación.

### **CERTIFICAN:**

Que los saldos de los estados financieros y contables revelan los hechos, transacciones y operaciones realizadas por el Instituto Geográfico Agustín Codazzi con corte a 30 de junio de 2024, fueron tomados de los libros de contabilidad generados por el Sistema Integrado de Información Financiera SIIF Nación y éstos se elaboran conforme a lo señalado en el marco normativo para entidades de gobierno adoptado mediante resolución 533 de 2015 de la Contaduría General de la Nación y sus modificaciones.

Que los informes financieros y contables del Instituto Geográfico Agustín Codazzi con corte a 30 de junio de 2024 revelan el valor de los activos, pasivos, patrimonio, ingresos, gastos, costo de ventas y operación, y de las cuentas de orden, reportados en los libros emitidos por SIIF Nación a dicha fecha.

Que los activos representan un potencial de beneficios económicos futuros y a la vez los pasivos representan hechos pasados que implican salida de recursos, en desarrollo de las funciones del cometido estatal del Instituto Geográfico Agustín Codazzi.

Que se dio cumplimiento al control interno en cuanto a la correcta preparación y presentación de los estados financieros libres de errores significativos

Se expide en Bogotá D.C., a los veintinueve (29) días del mes de julio de 2024.



**GUSTAVO ADOLFO MARULANDA M.**  
C.C. 79.453.983 de Bogotá  
Representante Legal



**SANDRA ISABEL LOPEZ D.**  
C.C. 51.939.689 de Bogotá  
T.P No. 47366-T J.C.C  
Contadora

CORRIENTE		jun-24	mar-24	CORRIENTE		jun-24	mar-24
EFECTIVO Y EQUIVALENTES AL EFECTIVO				CUENTAS POR PAGAR			
CAJA		7.500.000	-	ADQUISICIÓN DE BIENES Y SERVICIOS NACIONALES		18.163.292.998	13.486.287.867
DEPÓSITOS EN INSTITUCIONES FINANCIERAS		1.795.781.488	2.992.539.622	RECURSOS A FAVOR DE TERCEROS		2.146.063.051	1.595.561.207
EQUIVALENTES AL EFECTIVO		2.530.220.580	2.310.458.633	DESCUENTOS DE NÓMINA		439.119.441	81.068.375
<b>TOTAL EFECTIVO Y EQUIVALENTES AL EFECTIVO</b>		<b>4.333.502.067</b>	<b>5.302.998.255</b>	RETENCIÓN EN LA FUENTE E IMPUESTO DE TIMBRE		1.511.035.381	644.138.995
<b>CUENTAS POR COBRAR</b>				IMPUESTOS, CONTRIBUCIONES Y TASAS		1.338.000	2.942.000
IMPUESTOS, RETENCIÓN EN LA FUENTE Y ANTICIPOS DE IMPUESTOS		0	0	IMPUESTO AL VALOR AGREGADO - IVA		79.277.674	-218.567.919
CONTRIBUCIONES TASAS E INGRESOS NO TRIBUTARIOS		9.425.538	4.855.712	OTRAS CUENTAS POR PAGAR		1.459.487.532	1.464.772.070
VENTA DE BIENES		522.500	46.100	<b>TOTAL CUENTAS POR PAGAR</b>		<b>23.799.614.079</b>	<b>17.056.202.595</b>
PRESTACIÓN DE SERVICIOS		2.932.956.653	2.280.835.587	<b>BENEFICIOS A LOS EMPLEADOS</b>			
OTRAS CUENTAS POR COBRAR		197.464.757	172.869.280	BENEFICIOS A LOS EMPLEADOS A CORTO PLAZO		7.697.314.228	8.566.451.820
CUENTAS POR COBRAR DE DIFÍCIL RECAUDO		467.273.460	479.273.460	<b>BENEFICIOS A LOS EMPLEADOS</b>		<b>7.697.314.228</b>	<b>8.566.451.820</b>
DETERIORO ACUMULADO DE CUENTAS POR COBRAR (CR)		-1.648.473.390	-1.660.473.390	<b>PROVISIONES</b>			
<b>TOTAL CUENTAS POR COBRAR</b>		<b>1.959.169.518</b>	<b>1.277.406.748</b>	LITIGIOS Y DEMANDAS		9.796.680.389	49.141.190.565
<b>INVENTARIOS</b>				<b>PROVISIONES</b>		<b>9.796.680.389</b>	<b>49.141.190.565</b>
BIENES PRODUCIDOS		1.597.313.820	1.603.081.874	<b>OTROS PASIVOS</b>			
MATERIALES Y SUMINISTROS		13.978.592	0	AVANCES Y ANTICIPOS RECIBIDOS		10.000.000	10.000.000
EN TRÁNSITO		0	0	RECURSOS RECIBIDOS EN ADMINISTRACIÓN		4.755.170.470	5.356.785.320
EN PODER DE TERCEROS		0	0	INGRESOS RECIBIDOS POR ANTICIPADO		1.224.446.669	1.324.496.738
<b>TOTAL INVENTARIOS</b>		<b>1.611.292.413</b>	<b>1.603.081.874</b>	<b>OTROS PASIVOS</b>		<b>5.989.617.140</b>	<b>6.691.282.059</b>
<b>OTROS ACTIVOS</b>				<b>TOTAL PASIVOS</b>		<b>47.283.225.835</b>	<b>81.455.127.039</b>
AVANCES Y ANTICIPOS ENTREGADOS		675.979.730	540.255.245	<b>PATRIMONIO</b>			
DERECHOS DE COMPENSACIONES POR IMPUESTOS Y CONTRIBUCIONES		3.343.964	3.063.164	<b>PATRIMONIO DE LAS ENTIDADES DE GOBIERNO</b>			
EN ADMINISTRACIÓN DTN - SCUN		13.327.823.786	9.974.534.335	CAPITAL FISCAL		-7.701.622.732	-7.701.622.732
ACTIVOS INTANGIBLES		114.897.157.374	107.288.428.372	RESULTADOS DE EJERCICIOS ANTERIORES		185.311.868.842	185.170.906.969
AMORTIZACIÓN ACUMULADA DE ACTIVOS INTANGIBLES (CR)		-17.489.476.478	-17.489.476.478	RESULTADO DEL EJERCICIO		143.188.840.803	95.023.787.307
<b>TOTAL OTROS ACTIVOS</b>		<b>111.414.828.376</b>	<b>100.316.804.638</b>	<b>TOTAL PATRIMONIO</b>		<b>320.799.086.913</b>	<b>272.493.071.544</b>
<b>TOTAL CORRIENTE</b>		<b>119.318.792.374</b>	<b>108.500.291.515</b>	<b>TOTAL PASIVO + PATRIMONIO</b>			
<b>NO CORRIENTE</b>						<b>368.082.312.748</b>	<b>353.948.198.583</b>
RESPONSABILIDADES FISCALES		46.407.690	46.407.690	<b>PATRIMONIO</b>			
<b>PROPIEDADES, PLANTA Y EQUIPO</b>				<b>PATRIMONIO DE LAS ENTIDADES DE GOBIERNO</b>			
TERRENOS		52.425.092.835	52.425.092.835	CAPITAL FISCAL		-7.701.622.732	-7.701.622.732
PROPIEDADES, PLANTA Y EQUIPO EN TRÁNSITO		0	0	RESULTADOS DE EJERCICIOS ANTERIORES		185.311.868.842	185.170.906.969
BIENES MUEBLES EN BODEGA		17.900.209.295	9.160.918.635	RESULTADO DEL EJERCICIO		143.188.840.803	95.023.787.307
PROPIEDADES, PLANTA Y EQUIPO NO EXPLOTADOS		7.645.001.782	5.542.700.208	<b>TOTAL PATRIMONIO</b>		<b>320.799.086.913</b>	<b>272.493.071.544</b>
EDIFICACIONES		74.662.781.856	74.662.781.856	<b>TOTAL PASIVO + PATRIMONIO</b>			
MAQUINARIA Y EQUIPO		1.723.453.145	1.111.451.046			<b>368.082.312.748</b>	<b>353.948.198.583</b>
EQUIPO MÉDICO Y CIENTÍFICO		35.681.243.255	33.173.021.949	<b>PATRIMONIO</b>			
MUEBLES, ENSERES Y EQUIPO DE OFICINA		823.806.325	671.806.325	<b>PATRIMONIO DE LAS ENTIDADES DE GOBIERNO</b>			
EQUIPOS DE COMUNICACIÓN Y COMPUTACIÓN		50.463.981.604	48.180.896.754	CAPITAL FISCAL		-7.701.622.732	-7.701.622.732
EQUIPOS DE TRANSPORTE, TRACCIÓN Y ELEVACIÓN		13.869.154.723	13.832.934.193	RESULTADOS DE EJERCICIOS ANTERIORES		185.311.868.842	185.170.906.969
EQUIPOS DE COMEDOR, COCINA, DESPENSA Y HOTELERÍA		362.274.953	249.574.848	RESULTADO DEL EJERCICIO		143.188.840.803	95.023.787.307
BIENES DE ARTE Y CULTURA		174.230.268	174.230.268	<b>TOTAL PATRIMONIO</b>		<b>320.799.086.913</b>	<b>272.493.071.544</b>
DEPRECIACIÓN ACUMULADA DE PROPIEDADES, PLANTA Y EQUIPO (CR)		-51.402.325.130	-47.368.255.218	<b>TOTAL PASIVO + PATRIMONIO</b>			
DETERIORO ACUMULADO DE PROPIEDADES, PLANTA Y EQUIPO (CR)		-8.653.758.124	-8.653.758.124			<b>368.082.312.748</b>	<b>353.948.198.583</b>
<b>TOTAL PROPIEDADES, PLANTA Y EQUIPO</b>		<b>195.675.146.786</b>	<b>183.163.395.575</b>	<b>PATRIMONIO</b>			
BIENES Y SERVICIOS PAGADOS POR ANTICIPADO		3.661.869.229	3.662.029.522	<b>PATRIMONIO DE LAS ENTIDADES DE GOBIERNO</b>			
RECURSOS ENTREGADOS EN ADMINISTRACIÓN		31.691.605.101	49.174.925.256	CAPITAL FISCAL		-7.701.622.732	-7.701.622.732
DERECHOS EN FIDEICOMISO		16.272.358.138	9.226.475.966	RESULTADOS DE EJERCICIOS ANTERIORES		185.311.868.842	185.170.906.969
ACTIVOS DIFERIDOS		1.416.133.430	174.673.059	RESULTADO DEL EJERCICIO		143.188.840.803	95.023.787.307
<b>TOTAL NO CORRIENTE</b>		<b>248.763.520.374</b>	<b>245.447.907.068</b>	<b>TOTAL PATRIMONIO</b>		<b>320.799.086.913</b>	<b>272.493.071.544</b>
<b>TOTAL ACTIVO</b>		<b>368.082.312.748</b>	<b>353.948.198.583</b>	<b>TOTAL PASIVO + PATRIMONIO</b>			
<b>CUENTAS DE ORDEN DEUDORAS</b>				<b>PATRIMONIO</b>			
ACTIVOS CONTINGENTES		1.208.425.394	1.208.425.394	<b>PATRIMONIO DE LAS ENTIDADES DE GOBIERNO</b>			
LITIGIOS Y MECANISMOS ALTERNATIVOS DE SOLUCIÓN DE CONFLICTOS		1.095.721.763	1.095.721.763	CAPITAL FISCAL		-7.701.622.732	-7.701.622.732
GARANTÍAS CONTRACTUALES		112.703.631	112.703.631	RESULTADOS DE EJERCICIOS ANTERIORES		185.311.868.842	185.170.906.969
<b>DEUDORAS DE CONTROL</b>		<b>7.132.065.688</b>	<b>6.306.034.264</b>	RESULTADO DEL EJERCICIO		143.188.840.803	95.023.787.307
BIENES Y DERECHOS RETIRADOS		1.831.548.299	1.831.548.299	<b>TOTAL PATRIMONIO</b>		<b>320.799.086.913</b>	<b>272.493.071.544</b>
BIENES ENTREGADOS A TERCEROS		438.020.031	438.020.031	<b>PATRIMONIO</b>			
EJECUCIÓN DE PROYECTOS DE INVERSIÓN GASTOS REGALIAS		4.814.370.134	3.988.338.710	<b>PATRIMONIO DE LAS ENTIDADES DE GOBIERNO</b>			
RESPONSABILIDADES EN PROCESO		48.127.223	48.127.223	CAPITAL FISCAL		-7.701.622.732	-7.701.622.732
<b>DEUDORAS POR CONTRA (CR)</b>		<b>-8.340.491.082</b>	<b>-7.514.459.658</b>	RESULTADOS DE EJERCICIOS ANTERIORES		185.311.868.842	185.170.906.969
ACTIVOS CONTINGENTES POR CONTRA (CR)		-1.208.425.394	-1.208.425.394	RESULTADO DEL EJERCICIO		143.188.840.803	95.023.787.307
DEUDORAS DE CONTROL POR CONTRA (CR)		-2.317.695.554	-2.317.695.554	<b>TOTAL PATRIMONIO</b>		<b>320.799.086.913</b>	<b>272.493.071.544</b>
EJECUCIÓN DE PROYECTOS DE INVERSIÓN REGALIAS		-4.814.370.134	-3.988.338.710	<b>TOTAL PASIVO + PATRIMONIO</b>			
<b>TOTAL CUENTAS DE ORDEN DEUDORAS</b>		<b>0</b>	<b>0</b>			<b>368.082.312.748</b>	<b>353.948.198.583</b>
<b>CUENTAS DE ORDEN ACREEDORAS</b>				<b>PATRIMONIO</b>			
PASIVOS CONTINGENTES				<b>PATRIMONIO DE LAS ENTIDADES DE GOBIERNO</b>			
LITIGIOS Y MECANISMOS ALTERNATIVOS DE SOL CONF				CAPITAL FISCAL		-7.701.622.732	-7.701.622.732
<b>ACREEDORAS DE CONTROL</b>		<b>7.064.686</b>	<b>14.890.428</b>	RESULTADOS DE EJERCICIOS ANTERIORES		185.311.868.842	185.170.906.969
RECURSOS ADMINISTRADOS EN NOMBRE DE TERCEROS		0	0	RESULTADO DEL EJERCICIO		143.188.840.803	95.023.787.307
EJECUCIÓN DE PROYECTOS DE INVERSIÓN REGALIAS		1.766.420	9.592.162	<b>TOTAL PATRIMONIO</b>		<b>320.799.086.913</b>	<b>272.493.071.544</b>
EJECUCIÓN DE PROYECTOS DE INVERSIÓN REGALIAS		5.298.266	5.298.266	<b>TOTAL PASIVO + PATRIMONIO</b>			
<b>ACREEDORAS POR CONTRA (DB)</b>		<b>-6.919.187.884.323</b>	<b>-3.944.484.063.371</b>			<b>368.082.312.748</b>	<b>353.948.198.583</b>
PASIVOS CONTINGENTES POR CONTRA (DB)		-6.919.180.819.637	-3.944.469.172.943	<b>PATRIMONIO</b>			
ACREEDORAS DE CONTROL POR CONTRA (DB) REGALIAS		-7.064.686	-14.890.428	<b>PATRIMONIO DE LAS ENTIDADES DE GOBIERNO</b>			
<b>TOTAL CUENTAS DE ORDEN ACREEDORAS</b>		<b>0</b>	<b>0</b>	CAPITAL FISCAL		-7.701.622.732	-7.701.622.732

GUSTAVO ADOLFO MARULAÑA MORALES  
C.C. 79453983 de Bogotá  
Representante Legal

SANDRA ISABEL LOPEZ DULCEY  
C.C. 51.939.689 de Bogotá  
T.P.No. 47366-T J.C.C  
Contadora

ESTADO DE RESULTADOS  
01-ENERO-2024 AL 30-JUNIO-2024  
(Cifras en pesos)

INGRESOS OPERACIONALES	jun-24	jun-23
<b>VENTA DE BIENES Y SERVICIOS</b>		
NO TRIBUTARIOS	404.496.736	220.000
PRODUCTOS MANUFACTURADOS	12.355.446	39.851.256
BIENES COMERCIALIZADOS	2.795.000	623.300
SERVICIOS DE DOCUMENTACIÓN E IDENTIFICACIÓN	0	1.002.959.786
OTROS SERVICIOS	4.949.699.351	5.990.552.820
<b>TOTAL VENTA DE Y SERVICIOS</b>	<b>5.369.346.533</b>	<b>7.034.207.162</b>
<b>TRANSFERENCIAS Y SUBVENCIONES</b>		
OTRAS TRANSFERENCIAS	307.751.414	101.942.268
<b>TOTAL TRANSFERENCIAS Y SUBVENCIONES</b>	<b>307.751.414</b>	<b>101.942.268</b>
<b>OPERACIONES INTERINSTITUCIONALES</b>		
FONDOS RECIBIDOS	259.710.831.149	93.328.411.014
OPERACIONES SIN FLUJO DE EFECTIVO	6.987.183.973	4.327.199.176
<b>TOTAL OPERACIONES INTERINSTITUCIONALES</b>	<b>266.698.015.122</b>	<b>97.655.610.190</b>
<b>OTROS INGRESOS OPERACIONALES</b>		
FINANCIEROS	112.357.302	136.423.603
AJUSTE POR DIFERENCIA EN CAMBIO	278.906.269	125.390.276
<b>TOTAL OTROS INGRESOS OPERACIONALES</b>	<b>391.263.571</b>	<b>261.813.879</b>
<b>TOTAL INGRESOS OPERACIONALES</b>	<b>272.766.376.640</b>	<b>105.053.573.499</b>
<b>GASTOS OPERACIONALES</b>		
<b>GASTOS ADMINISTRACIÓN Y OPERACIÓN</b>		
SUELDOS Y SALARIOS	19.919.156.997	18.677.296.732
CONTRIBUCIONES IMPUTADAS	121.488.949	98.441.847
CONTRIBUCIONES EFECTIVAS	5.537.411.736	5.062.102.726
APORTES SOBRE LA NÓMINA	1.334.152.700	1.192.522.757
PRESTACIONES SOCIALES	9.714.000.099	8.664.977.488
GASTOS DE PERSONAL DIVERSOS	0	186.810.216
GENERALES	82.268.340.425	43.686.618.985
IMPUESTOS, CONTRIBUCIONES Y TASAS	517.963.960	646.211.923
<b>TOTAL GASTOS ADMINISTRACIÓN Y OPERACIÓN</b>	<b>119.412.514.866</b>	<b>78.214.982.674</b>
<b>DETERIORO, DEPRECIACIONES, AMORTIZACIONES Y PROVISIONES</b>		
DEPRECIACIÓN DE PROPIEDADES, PLANTA Y EQUIPO	6.933.707.005	4.271.356.996
AMORTIZACIÓN DE ACTIVOS INTANGIBLES	1.780.535.478	908.633.901
PROVISIÓN LITIGIOS Y DEMANDAS	2.124.497.007	5.548.465.220
<b>TOTAL DETERIORO, DEPRECIACIONES, AMORTIZACIONES Y PROVISIONES</b>	<b>10.838.739.490</b>	<b>10.728.456.117</b>
<b>TRANSFERENCIAS Y SUBVENCIONES</b>		
<b>OPERACIONES INTERINSTITUCIONALES</b>		
OPERACIONES DE ENLACE	50.441.404	65.847.997
<b>TOTAL OPERACIONES INTERINSTITUCIONALES</b>	<b>50.441.404</b>	<b>65.847.997</b>
<b>OTROS GASTOS OPERACIONALES</b>		
COMISIONES	27.881.099	42.558.411
AJUSTE POR DIFERENCIA EN CAMBIO	73.315.295	492.195.222
<b>TOTAL OTROS GASTOS OPERACIONALES</b>	<b>101.196.394</b>	<b>534.753.633</b>
<b>TOTAL GASTOS OPERACIONALES</b>	<b>130.402.892.154</b>	<b>89.544.040.421</b>
<b>EXCEDENTE (DEFICIT) OPERACIONAL</b>	<b>142.334.978.598</b>	<b>15.472.323.509</b>
<b>INGRESOS Y EGRESOS NO OPERACIONALES</b>		
<b>OTROS INGRESOS NO OPERACIONALES</b>		
INGRESOS DIVERSOS	6.718.317.038	75.570.542
REVERSIÓN DE PROVISIONES	2.803.680.086	0
<b>TOTAL OTROS INGRESOS NO OPERACIONALES</b>	<b>9.521.997.124</b>	<b>75.570.542</b>
<b>OTROS GASTOS NO OPERACIONALES</b>		
GASTOS DIVERSOS	8.659.687.160	1.584.200.037
DEVOLUCIONES Y DESCUENTOS INGRESOS FISCALES	3.000.000	0
DEVOLUCIONES, REBAJAS Y DESCUENTOS EN VENTA DE SERVICIOS	5.447.759	88.588
<b>OTROS GASTO NO OPERACIONALES</b>	<b>8.668.134.919</b>	<b>1.584.288.625</b>
<b>EXCEDENTE (DEFICIT) NO OPERACIONAL</b>	<b>853.862.205</b>	<b>-1.508.718.083</b>
<b>EXCEDENTE (DEFICIT) DEL EJERCICIO</b>	<b>143.188.840.803</b>	<b>13.963.605.426</b>

GUSTAVO ADOLFO MARULANDA MORALES  
C.C. 79453983 de Bogotá  
Representante Legal


SANDRA ISABEL LOPEZ DULCEY  
C.C. 51,939,689 de Bogotá  
T.P No. 47366-T J.C.C  
Contadora

**INSTITUTO GEOGRAFICO AGUSTIN CODAZZI**  
**ESTADO DE CAMBIOS EN EL PATRIMONIO**  
**AL 30 DE JUNIO DE 2024**  
**(Cifras en pesos)**

	<b>VALORES</b>
SALDO DEL PATRIMONIO AL 30 DE JUNIO DEL 2023	181.548.265.118
VARIACIONES PATRIMONIALES	139.250.821.795
SALDO DEL PATRIMONIO AL 30 DE JUNIO DE 2024	<b>320.799.086.913</b>

<b>CUENTA</b>	<b>INCREMENTOS</b>	<b>AÑO ACTUAL</b>	<b>AÑO ANTERIOR</b>	<b>VALOR</b>
3109	RESULTADOS DE EJERCICIOS ANTERIORES	185.311.868.842	175.286.282.425	10.025.586.417
3110	RESULTADO DEL EJERCICIO	143.188.840.803	13.963.605.426	129.225.235.377
<b>PARTIDAS SIN VARIACION</b>				
3105	CAPITAL FISCAL	-7.701.622.732	-7.701.622.732	0

  
GUSTAVO ADOLFO MARULANDA MORALES  
C.C. 79453983 de Bogotá  
Representante Legal


  
SANDRA ISABEL LOPEZ DULCEY  
C.C. 51,939,689 de Bogotá  
T.P No. 47366-T J.C.C  
Contadora

<u>Indicador</u>	<u>Formula</u>	<u>jun-24</u>	<u>Resultado</u>
Nivel de Endeudamiento	Pasivos / Activos	$\frac{47.283.225.835}{368.082.312.748}$	0,13 %
Peso de los Gastos Sobre Ingresos	Gastos / Ingresos	$\frac{139.071.027.073}{282.288.373.764}$	49,27 %

Este indicador evalúa la capacidad financiera que tiene la Entidad para atender sus obligaciones, acudiendo a su patrimonio bruto (es decir, a la suma total de sus bienes y derechos) En este período el IGAC por cada 0,13 pesos de deuda posee 1 peso para cubrir la obligación

Este indicador de gestión mide el impacto de los gastos sobre los ingresos de la Entidad. Para este periodo, los gastos del IGAC representaron el 49,27% de sus ingresos

  
GUSTAVO ADOLFO MARULANDA MORALES  
C.C. 79453983 de Bogotá  
Representante Legal

  
SANDRA ISABEL LOPEZ DULCEY  
C.C. 51,939,689 de Bogotá  
T.P No. 47366-T J.C.C  
Contadora

<b>Codigo</b>	<b>Cuentas</b>	<b>jun-24</b>	<b>mar-24</b>
<b>1</b>	<b>ACTIVOS</b>	<b>368.082.312.748,07</b>	<b>353.948.198.583,18</b>
<b>11</b>	<b>EFFECTIVO Y EQUIVALENTES AL EFECTIVO</b>	<b>4.333.502.067,31</b>	<b>5.302.998.255,09</b>
1105	CAJA	7.500.000,00	0,00
110502	Caja menor	7.500.000,00	0,00
1110	DEPÓSITOS EN INSTITUCIONES FINANCIERAS	1.795.781.487,62	2.992.539.621,67
111005	Cuenta corriente	1.795.781.487,62	2.992.539.621,67
1133	EQUIVALENTES AL EFECTIVO	2.530.220.579,69	2.310.458.633,42
113301	Certificados de depósito de ahorro a término	2.530.220.579,69	2.310.458.633,42
<b>13</b>	<b>CUENTAS POR COBRAR</b>	<b>2.005.577.208,67</b>	<b>1.323.814.438,52</b>
1311	CONTRIBUCIONES TASAS E INGRESOS NO TRIBUTARIOS	9.425.537,93	4.855.711,93
131147	Documentos de identidad	3.964.163,93	3.964.163,93
131150	Antecedentes y certificaciones	5.461.374,00	891.548,00
1316	VENTA DE BIENES	522.500,00	46.100,00
131604	Bienes producidos	522.500,00	46.100,00
1317	PRESTACIÓN DE SERVICIOS	2.932.956.653,37	2.280.835.586,56
131707	Servicios de documentación e identificación	0,00	0,00
131715	Asistencia técnica	309.735.341,00	221.201.375,00
131720	Servicios de investigación científica y tecnológica	2.623.221.312,37	2.059.634.211,56
1384	OTRAS CUENTAS POR COBRAR	243.872.447,37	219.276.970,03
138426	Pago por cuenta de terceros	175.460.308,32	143.431.519,32
138432	Responsabilidades fiscales	46.407.690,47	46.407.690,47
138439	Arrendamiento operativo	0,00	9.000.000,00
138490	OTRAS CUENTAS POR COBRAR	22.004.448,58	20.437.760,24
1385	CUENTAS POR COBRAR DE DIFÍCIL RECAUDO	467.273.460,00	479.273.460,00
138502	PRESTACIÓN DE SERVICIOS	467.273.460,00	479.273.460,00
1386	DETERIORO ACUMULADO DE CUENTAS POR COBRAR (CR)	-1.648.473.390,00	-1.660.473.390,00
138602	PRESTACIÓN DE SERVICIOS	-1.648.473.390,00	-1.660.473.390,00
<b>15</b>	<b>INVENTARIOS</b>	<b>1.611.292.412,69</b>	<b>1.603.081.874,16</b>
1505	Bienes producidos	1.597.313.820,33	1.603.081.874,16
150506	Impresos y publicaciones	1.597.313.820,33	1.603.081.874,16
1514	MATERIALES Y SUMINISTROS	13.978.592,36	0,00
151423	Combustibles y lubricantes	13.978.592,36	0,00
<b>16</b>	<b>PROPIEDADES, PLANTA Y EQUIPO</b>	<b>195.675.146.785,54</b>	<b>183.163.395.574,71</b>
1605	TERRENOS	52.425.092.835,00	52.425.092.835,00
160501	Urbanos	20.394.485.835,00	20.394.485.835,00
160502	Rurales	506.547.000,00	506.547.000,00
160505	Terrenos de propiedad de terceros	31.524.060.000,00	31.524.060.000,00
1635	BIENES MUEBLES EN BODEGA	17.900.209.294,97	9.160.918.634,60
163501	Maquinaria y equipo	60.729.866,76	60.729.866,76
163502	Equipo médico y científico	9.130.391.995,96	6.230.052.537,60
163503	Muebles, enseres y equipo de oficina	106.334.331,23	61.346.839,23
163504	Equipos de comunicación y computación	8.591.552.252,02	2.797.585.542,01
163505	Equipos de transporte, tracción y elevación	11.200.849,00	11.203.849,00
1637	PROPIEDADES, PLANTA Y EQUIPO NO EXPLOTADOS	7.645.001.781,92	5.542.700.208,03
163707	Maquinaria y equipo	83.608.034,27	81.451.133,27
163708	Equipo médico y científico	457.948.637,67	417.679.457,67
163709	Muebles, enseres y equipo de oficina	68.507.855,15	68.507.855,15
163710	Equipos de comunicación y computación	6.560.876.925,26	4.489.797.582,37
163711	Equipos de transporte, tracción y elevación	474.060.329,57	485.264.179,57
1640	EDIFICACIONES	74.662.781.855,81	74.662.781.855,81
164001	Edificios y casas	61.495.083.815,26	61.495.083.815,26
164002	Oficinas	12.120.153.623,86	12.120.153.623,86
164017	Parqueaderos y garajes	991.544.416,69	991.544.416,69
164019	Instalaciones deportivas y recreacionales	56.000.000,00	56.000.000,00
1655	Maquinaria y equipo	1.723.453.145,17	1.111.451.046,17
165501	Equipo de construcción	1.607.663.657,79	995.661.558,79
165505	Equipo de música	3.594.908,25	3.594.908,25
165511	Herramientas y accesorios	94.813.879,13	94.813.879,13
165526	Equipo de seguridad y rescate	17.380.700,00	17.380.700,00
1660	Equipo médico y científico	35.681.243.254,95	33.173.021.949,42
166001	Equipo de investigación	26.824.292.681,41	26.711.499.645,36
166002	Equipo de laboratorio	8.856.950.573,54	6.461.522.304,06
1665	Muebles, enseres y equipo de oficina	823.806.325,07	671.806.325,07
166501	Muebles y enseres	783.433.662,23	631.433.662,23
166502	Equipo y máquina de oficina	40.372.662,84	40.372.662,84
1670	Equipos de comunicación y computación	50.463.981.603,50	48.180.896.754,12
167001	Equipo de comunicación	6.798.615.425,69	6.529.882.318,55
167002	Equipo de computación	43.665.366.177,81	41.651.014.435,57
1675	Equipos de transporte, tracción y elevación	13.869.154.722,87	13.832.934.193,46


167501	Aéreo	11.639.311.438,83	11.603.090.909,42
167502	Terrestre	2.052.305.200,04	2.052.305.200,04
167504	Marítimo y fluvial	177.538.084,00	177.538.084,00
1680	EQUIPOS DE COMEDOR, COCINA, DESPENSA Y HOTELERÍA	362.274.952,71	249.574.847,71
168002	Equipo de restaurante y cafetería	362.195.136,71	249.495.031,71
168005	Equipos de comedor, cocina, despensa y hotelería pendientes de legalizar	79.816,00	79.816,00
1681	BIENES DE ARTE Y CULTURA	174.230.267,77	174.230.267,77
168105	Elementos de museo	47.000.000,00	47.000.000,00
168107	Libros y publicaciones de investigación y consulta	127.230.267,77	127.230.267,77
1685	DEPRECIACIÓN ACUMULADA DE PROPIEDADES, PLANTA Y EQUIPO (CR)	-51.402.325.130,20	-47.368.255.218,45
168501	EDIFICACIONES	-4.546.987.233,86	-4.348.344.171,46
168504	Maquinaria y equipo	-388.911.419,57	-364.222.330,19
168505	Equipo médico y científico	-7.568.539.087,75	-6.331.116.548,04
168506	Muebles, enseres y equipo de oficina	-521.751.808,31	-499.310.108,61
168507	Equipos de comunicación y computación	-34.001.780.536,17	-31.778.256.480,16
168508	Equipos de transporte, tracción y elevación	-4.358.460.596,91	-4.036.731.405,36
168509	EQUIPOS DE COMEDOR, COCINA, DESPENSA Y HOTELERÍA	-15.894.447,63	-10.274.174,63
1695	DETERIORO ACUMULADO DE PROPIEDADES, PLANTA Y EQUIPO (CR)	-8.653.758.124,00	-8.653.758.124,00
169505	Edificaciones	-6.779.554.925,00	-6.779.554.925,00
169508	Maquinaria y equipo	0,00	0,00
169509	Equipo médico y científico	-166.653.694,00	-166.653.694,00
169510	Muebles, enseres y equipo de oficina	0,00	0,00
169511	Equipos de comunicación y computación	-1.659.547.113,00	-1.659.547.113,00
169512	Equipo de transporte, tracción y elevación	-48.002.392,00	-48.002.392,00
169513	EQUIPOS DE COMEDOR, COCINA, DESPENSA Y HOTELERÍA	0,00	0,00
<b>19</b>	<b>OTROS ACTIVOS</b>	<b>164.456.794.273,86</b>	<b>162.554.908.440,70</b>
1905	BIENES Y SERVICIOS PAGADOS POR ANTICIPADO	3.661.869.229,00	3.662.029.522,00
190514	Bienes y servicios	0,00	0,00
190590	Otros bienes y servicios pagados por anticipado	3.661.869.229,00	3.662.029.522,00
1906	AVANCES Y ANTICIPOS ENTREGADOS	675.979.729,92	540.255.244,59
190603	Avances para viáticos y gastos de viaje	633.023.357,92	501.122.912,59
190604	Anticipo para adquisición de bienes y servicios	42.956.372,00	39.132.332,00
1907	DERECHOS DE COMPENSACIONES POR IMPUESTOS Y CONTRIBUCIONES	3.343.964,00	3.063.164,00
190706	Anticipo de impuesto de industria y comercio	3.343.964,00	3.063.164,00
1908	RECURSOS ENTREGADOS EN ADMINISTRACIÓN	45.019.428.886,91	59.149.459.590,84
190801	En administración	45.019.428.886,91	59.149.459.590,84
1926	DERECHOS EN FIDEICOMISO	16.272.358.138,00	9.226.475.966,00
192603	Fiducia mercantil - patrimonio autónomo	16.272.358.138,00	9.226.475.966,00
1970	ACTIVOS INTANGIBLES	114.897.157.374,26	107.288.428.372,18
197005	Derechos	47.293.288.563,21	43.758.076.732,85
197007	Licencias	67.603.868.811,05	63.530.351.639,33
197008	Softwares	0,00	0,00
1975	AMORTIZACIÓN ACUMULADA DE ACTIVOS INTANGIBLES (CR)	-17.489.476.477,98	-17.489.476.477,98
197507	Licencias	-17.489.476.477,98	-17.489.476.477,98
197508	Softwares	0,00	0,00
1986	ACTIVOS DIFERIDOS	1.416.133.429,75	174.673.059,07
198609	Seguros con cobertura mayor a doce meses	1.416.133.429,75	174.673.059,07
<b>2</b>	<b>PASIVOS</b>	<b>47.283.225.835,07</b>	<b>81.455.127.038,94</b>
<b>24</b>	<b>CUENTAS POR PAGAR</b>	<b>23.799.614.078,51</b>	<b>17.056.202.595,24</b>
2401	ADQUISICION DE BIENES Y SERVICIOS NACIONALES	18.163.292.998,46	13.486.287.867,46
240101	Bienes y servicios	2.078.927,00	6.811.865,99
240102	Proyectos de inversion	18.161.214.071,46	13.479.476.001,47
2407	RECURSOS A FAVOR DE TERCEROS	2.146.063.051,16	1.595.561.206,89
240706	Cobro cartera de terceros	23.614.368,00	55.916.404,00
240720	Recaudos por clasificar	2.094.305.576,16	1.528.159.360,89
240722	Estampillas	28.143.107,00	11.485.442,00
2424	DESCUENTOS DE NOMINA	439.119.441,00	81.068.375,00
242401	Aportes a fondos pensionales	125.280.900,00	26.408.904,00
242402	Aportes a seguridad social en salud	114.283.200,00	24.941.304,00
242404	Sindicatos	5.192.199,00	443.878,00
242405	Cooperativas	39.763.148,00	6.929.244,00
242406	Fondos de empleados	66.102.146,00	3.101.693,00
242407	Libranzas	53.537.701,00	11.181.804,00
242408	Contratos de medicina prepagada	7.258.286,00	1.179.065,00
242411	Embargos judiciales	7.841.861,00	3.632.483,00
242413	Cuentas de ahorro para el fomento de la construcción (afc)	19.860.000,00	3.250.000,00
2436	RETENCIÓN EN LA FUENTE E IMPUESTO DE TIMBRE	1.511.035.381,22	644.138.995,09
243603	Honorarios	588.867.427,00	79.577.696,00
243604	Comisiones	610,00	610,00
243605	Servicios	5.234.944,00	23.268.994,00
243606	Arrendamientos	2.510.501,00	2.371.717,00
243608	Compras	29.542.666,00	75.121.781,00
243615	Rentas de trabajo	438.530.054,00	202.430.653,00
243625	Impuesto a las ventas retenido.	163.623.523,00	121.880.549,00
243626	Contratos de construcción	8.311.240,00	17.683.283,00
243627	Retención de impuesto de industria y comercio por compras	269.651.846,22	114.723.242,09
243690	Otras retenciones	4.762.570,00	7.080.470,00
2440	IMPUESTOS, CONTRIBUCIONES Y TASAS	1.338.000,00	2.942.000,00



244004	Impuesto de industria y comercio	1.338.000,00	2.942.000,00
244016	Impuesto sobre vehículos automotores	0,00	0,00
2445	IMPUESTO AL VALOR AGREGADO - IVA	79.277.674,42	-218.567.919,39
244501	Venta de bienes	0,00	74.600.414,00
244502	Venta de servicios	14.519.206,61	80.884.558,12
244505	Compra de bienes (db)	-57.325.453,06	-331.834.695,13
244580	Valor pagado (db)	122.083.920,87	-42.218.196,38
2490	OTRAS CUENTAS POR PAGAR	1.459.487.532,25	1.464.772.070,19
249027	Viáticos y gastos de viaje	435.228,00	435.228,00
249032	Cheques no cobrados o por reclamar	1.340.867,00	0,00
249040	Saldos a favor de beneficiarios	1.071.736.927,18	1.087.065.331,11
249050	Aportes al icbf y sena	291.860.700,00	43.613.500,00
249051	Servicios públicos	0,00	25.842.560,00
249054	Honorarios	0,00	35.880.398,00
249055	Servicios	92.693.640,07	267.196.963,08
249058	Arrendamiento operativo	1.420.170,00	4.738.090,00
<b>25</b>	<b>BENEFICIOS A LOS EMPLEADOS</b>	<b>7.697.314.228,00</b>	<b>8.566.451.820,00</b>
2511	BENEFICIOS A LOS EMPLEADOS A CORTO PLAZO	7.697.314.228,00	8.566.451.820,00
251101	Nómina por pagar	95.899.470,00	95.899.470,00
251104	Vacaciones	3.103.395.179,00	3.185.040.570,00
251105	Prima de vacaciones	2.927.567.151,00	2.759.376.541,00
251106	Prima de servicios	0,00	1.732.574.372,00
251109	Bonificaciones	719.860.507,00	612.745.154,00
251111	Aportes a riesgos laborales	28.951.600,00	9.830.600,00
251122	Aportes a fondos pensionales - empleador	345.675.718,00	81.365.646,00
251123	Aportes a seguridad social en salud - empleador	242.098.504,00	55.734.768,00
251124	Aportes a cajas de compensación familiar	233.866.099,00	33.884.699,00
<b>27</b>	<b>PROVISIONES</b>	<b>9.796.680.389,00</b>	<b>49.141.190.565,00</b>
2701	LITIGIOS Y DEMANDAS	9.796.680.389,00	49.141.190.565,00
270103	Administrativas	9.796.680.389,00	49.141.190.565,00
<b>29</b>	<b>OTROS PASIVOS</b>	<b>5.989.617.139,56</b>	<b>6.691.282.058,70</b>
2901	AVANCES Y ANTICIPOS RECIBIDOS	10.000.000,00	10.000.000,00
290102	Anticipos sobre convenios y acuerdos	10.000.000,00	10.000.000,00
2902	RECURSOS RECIBIDOS EN ADMINISTRACIÓN	4.755.170.470,35	5.356.785.320,49
290201	En administración	4.755.170.470,35	5.356.785.320,49
2910	INGRESOS RECIBIDOS POR ANTICIPADO	1.224.446.669,21	1.324.496.738,21
291007	Ventas	1.224.446.669,21	1.324.496.738,21
<b>3</b>	<b>PATRIMONIO</b>	<b>320.799.086.913,00</b>	<b>272.493.071.544,24</b>
<b>31</b>	<b>PATRIMONIO DE LAS ENTIDADES DE GOBIERNO</b>	<b>320.799.086.913,00</b>	<b>272.493.071.544,24</b>
3105	CAPITAL FISCAL	-7.701.622.731,98	-7.701.622.731,98
310506	CAPITAL FISCAL	-7.701.622.731,98	-7.701.622.731,98
3109	RESULTADOS DE EJERCICIOS ANTERIORES	185.311.868.842,34	185.170.906.969,00
310901	Utilidad o excedentes acumulados	282.229.313.906,88	282.080.683.590,54
310902	Pérdidas o déficits acumulados	-96.917.445.064,54	-96.909.776.621,54
3110	RESULTADO DEL EJERCICIO	143.188.840.802,64	95.023.787.307,22
311001	Utilidad o excedente del ejercicio	143.188.840.802,64	95.023.787.307,22
<b>8</b>	<b>CUENTAS DE ORDEN DEUDORAS</b>	<b>0,00</b>	<b>0,00</b>
<b>81</b>	<b>ACTIVOS CONTINGENTES</b>	<b>1.208.425.394,00</b>	<b>1.208.425.394,00</b>
8120	LITIGIOS Y MECANISMOS ALTERNATIVOS DE SOLUCIÓN DE CONFLICTOS	1.095.721.763,00	1.095.721.763,00
812001	Civiles	1.103.448,00	1.103.448,00
812003	Penales	232.200.000,00	232.200.000,00
812004	Administrativas	862.418.315,00	862.418.315,00
8128	GARANTÍAS CONTRACTUALES	112.703.631,00	112.703.631,00
812890	Otras garantías contractuales	112.703.631,00	112.703.631,00
<b>83</b>	<b>DEUDORAS DE CONTROL</b>	<b>7.132.065.687,88</b>	<b>6.306.034.264,27</b>
8315	BIENES Y DERECHOS RETIRADOS	1.831.548.299,00	1.831.548.299,00
831510	PROPIEDADES, PLANTA Y EQUIPO	1.681.183.123,00	1.681.183.123,00
831535	CUENTAS POR COBRAR	150.365.176,00	150.365.176,00
8347	BIENES ENTREGADOS A TERCEROS	438.020.031,46	438.020.031,46
834704	PROPIEDADES, PLANTA Y EQUIPO	438.020.031,46	438.020.031,46
8355	EJECUCIÓN DE PROYECTOS DE INVERSIÓN	4.814.370.134,10	3.988.338.710,49
835511	Gastos	4.814.370.134,10	3.988.338.710,49
8361	RESPONSABILIDADES EN PROCESO	48.127.223,32	48.127.223,32
836101	Internas	48.127.223,32	48.127.223,32
<b>89</b>	<b>DEUDORAS POR CONTRA (CR)</b>	<b>-8.340.491.081,88</b>	<b>-7.514.459.658,27</b>
8905	ACTIVOS CONTINGENTES POR CONTRA (CR)	-1.208.425.394,00	-1.208.425.394,00
890506	LITIGIOS Y MECANISMOS ALTERNATIVOS DE SOLUCIÓN DE CONFLICTOS	-1.095.721.763,00	-1.095.721.763,00
890509	GARANTÍAS CONTRACTUALES	-112.703.631,00	-112.703.631,00
8915	DEUDORAS DE CONTROL POR CONTRA (CR)	-7.132.065.687,88	-6.306.034.264,27
891506	BIENES Y DERECHOS RETIRADOS	-1.831.548.299,00	-1.831.548.299,00
891516	Ejecución de proyectos de inversión	-4.814.370.134,10	-3.988.338.710,49
891518	BIENES ENTREGADOS A TERCEROS	-438.020.031,46	-438.020.031,46
891521	RESPONSABILIDADES EN PROCESO	-48.127.223,32	-48.127.223,32
<b>9</b>	<b>CUENTAS DE ORDEN ACREEDORAS</b>	<b>0,00</b>	<b>0,00</b>

<b>91 PASIVOS CONTINGENTES</b>	<b>6.919.180.819.637,00</b>	<b>3.944.469.172.943,00</b>
9120 LITIGIOS Y MECANISMOS ALTERNATIVOS DE SOLUCIÓN DE CONFLICTOS	6.919.180.819.637,00	3.944.469.172.943,00
912004 Administrativos	6.919.180.819.637,00	3.944.469.172.943,00
<b>93 ACREEDORAS DE CONTROL</b>	<b>7.064.686,00</b>	<b>14.890.428,00</b>
9355 EJECUCIÓN DE PROYECTOS DE INVERSIÓN	1.766.420,00	9.592.162,00
935501 Pasivos	1.766.420,00	9.592.162,00
9390 OTRAS CUENTAS ACREEDORAS DE CONTROL	5.298.266,00	5.298.266,00
939004 Pasivos cancelados por prescripción	5.298.266,00	5.298.266,00
<b>99 ACREEDORAS POR CONTRA (DB)</b>	<b>-6.919.187.884.323,00</b>	<b>-3.944.484.063.371,00</b>
9905 PASIVOS CONTINGENTES POR CONTRA (DB)	-6.919.180.819.637,00	-3.944.469.172.943,00
990505 LITIGIOS Y MECANISMOS ALTERNATIVOS DE SOLUCIÓN DE CONFLICTOS	-6.919.180.819.637,00	-3.944.469.172.943,00
9915 ACREEDORAS DE CONTROL POR CONTRA (DB)	-7.064.686,00	-14.890.428,00
991522 Ejecución de proyectos de inversión	-1.766.420,00	-9.592.162,00
991590 Otras cuentas acreedoras de control por el contra	-5.298.266,00	-5.298.266,00

  
GUSTAVO ADOLFO MARULANDA MORALES  
C.C. 79453983 de Bogotá  
Representante Legal

  
SANDRA ISABEL LOPEZ DULCEY  
C.C. 51,939,689 de Bogotá  
T.P No. 47366-T J.C.C  
Contadora

Codigo	Cuentas	<u>jun-24</u>	<u>jun-23</u>
<b>4</b>	<b>INGRESOS</b>	<b>282.288.373.764,30</b>	<b>105.129.144.040,80</b>
	<b>INGRESOS ACTIVIDADES ORDINARIAS</b>	<b>275.570.056.726,30</b>	<b>105.053.573.499,14</b>
<b>41</b>	<b>INGRESOS FISCALES</b>	<b>404.496.735,99</b>	<b>220.000,00</b>
4110	CONTRIBUCIONES, TASAS E INGRESOS NO TRIBUTARIOS	404.496.735,99	220.000,00
411002	Multas y sanciones	0,00	220.000,00
411084	Antecedentes y certificaciones	404.496.735,99	0,00
<b>42</b>	<b>VENTA DE BIENES</b>	<b>15.150.446,00</b>	<b>40.474.556,00</b>
4204	Bienes producidos	12.355.446,00	39.851.256,00
420401	Impresos y publicaciones	12.355.446,00	39.809.056,00
420490	Otros bienes producidos	0,00	42.200,00
4210	Bienes comercializados	2.795.000,00	623.300,00
421004	Impresos y publicaciones	2.795.000,00	623.300,00
<b>43</b>	<b>Venta de servicios</b>	<b>4.949.699.350,97</b>	<b>6.993.512.606,02</b>
4360	Servicios de documentación e identificación	0,00	1.002.959.785,88
436006	Antecedentes y certificaciones	0,00	1.002.959.785,88
4390	OTROS SERVICIOS	4.949.699.350,97	5.990.552.820,14
439004	Asistencia técnica	331.547.193,00	623.381.910,00
439017	Servicios de investigación científica y tecnológica	4.618.152.157,97	5.367.170.910,14
<b>44</b>	<b>TRANSFERENCIAS Y SUBVENCIONES</b>	<b>307.751.414,00</b>	<b>101.942.268,00</b>
4428	OTRAS TRANSFERENCIAS	307.751.414,00	101.942.268,00
442890	Otras transferencias	307.751.414,00	101.942.268,00
<b>47</b>	<b>OPERACIONES INTERSTITUCIONALES</b>	<b>266.698.015.122,39</b>	<b>97.655.610.190,13</b>
4705	FONDOS RECIBIDOS	259.710.831.149,39	93.328.411.014,13
470508	Funcionamiento	49.240.070.778,71	42.023.266.410,31
470510	Inversión	210.470.760.370,68	51.305.144.603,82
4722	OPERACIONES SIN FLUJO DE EFECTIVO	6.987.183.973,00	4.327.199.176,00
472201	Cruce de cuentas	6.987.183.973,00	4.327.199.176,00
<b>48</b>	<b>OTROS INGRESOS</b>	<b>9.913.260.694,95</b>	<b>337.384.420,65</b>
	<b>OTROS INGRESOS OPERACIONALES</b>	<b>391.263.570,95</b>	<b>261.813.878,99</b>
4802	FINANCIEROS	112.357.301,69	136.423.602,59
480201	Intereses sobre depósitos en instituciones financieras	50.725.225,17	45.478.429,63
480232	Rendimientos sobre recursos entregados en administración	61.632.076,52	0,00
480250	Intereses de sentencias a favor de la entidad	0,00	945.173,96
480253	Recuperación de cuentas por cobrar, préstamos por cobrar e inversiones dados de baja en periodos anteriores	0,00	89.999.999,00
4806	AJUSTE POR DIFERENCIA EN CAMBIO	278.906.269,26	125.390.276,40
480636	Inversiones	278.906.269,26	125.390.276,40
<b>5</b>	<b>GASTOS</b>	<b>139.071.027.072,72</b>	<b>91.128.329.046,15</b>
	<b>GASTOS DE ADMINISTRACIÓN Y OPERACIÓN</b>	<b>130.402.892.153,59</b>	<b>89.544.040.421,26</b>
<b>51</b>	<b>DE ADMINISTRACIÓN Y OPERACIÓN</b>	<b>119.412.514.865,68</b>	<b>78.214.982.673,90</b>
5101	SUELDOS Y SALARIOS	19.919.156.997,00	18.677.296.732,00
510101	Sueldos	17.526.312.985,00	16.506.303.063,00
510103	Horas extras y festivos	25.646.805,00	34.697.329,00
510110	Prima técnica	1.100.277.484,00	930.797.318,00
510119	Bonificaciones	737.410.864,00	701.018.616,00
510123	Auxilio de transporte	336.002.044,00	315.506.974,00
510160	Subsidio de alimentación	193.506.815,00	188.973.432,00
5102	CONTRIBUCIONES IMPUTADAS	121.488.949,00	98.441.847,00
510201	Incapacidades	121.488.949,00	98.441.847,00
5103	CONTRIBUCIONES EFECTIVAS	5.537.411.736,00	5.062.102.726,00
510302	Aportes a cajas de compensación familiar	1.066.207.030,00	948.777.600,00
510303	Cotizaciones a seguridad social en salud	1.765.452.927,00	1.627.954.278,00
510305	Cotizaciones a riesgos laborales	219.274.113,00	194.281.000,00
510306	Cotizaciones a entidades administradoras del régimen de prima media	2.486.477.666,00	2.291.089.848,00
5104	APORTES SOBRE LA NÓMINA	1.334.152.700,00	1.192.522.757,00
510401	Aportes al icbf	800.935.700,00	715.387.329,00
510402	Aportes al sena	533.217.000,00	477.135.428,00
5107	PRESTACIONES SOCIALES	9.714.000.099,00	8.664.977.488,00
510701	Vacaciones	1.719.068.999,00	1.749.461.950,00
510702	Cesantías	2.475.809.904,00	1.886.984.307,00
510704	Prima de vacaciones	1.736.393.990,00	1.585.351.552,00
510705	Prima de navidad	0,00	5.837.426,00
510706	Prima de servicios	0,00	207.538.565,00
510707	Bonificación especial de recreación	110.042.442,00	86.709.999,00
510790	Otras primas	3.672.684.764,00	3.143.093.689,00
5108	GASTOS DE PERSONAL DIVERSOS	0,00	186.810.216,10
510804	Dotación y suministro a trabajadores	0,00	186.810.216,10
5111	GENERALES	82.268.340.424,68	43.686.618.984,79
511105	Gastos de organización y puesta en marcha	239.800,00	0,00
511113	Vigilancia y seguridad	0,00	1.481.587.842,20
511114	Materiales y suministros	992.983.166,24	156.768.264,09
511115	Mantenimiento	2.389.959.986,38	600.234.889,12
511116	Reparaciones	0,00	426.618,24
511117	Servicios públicos	1.483.139.188,53	1.124.122.511,09
511118	Arrendamiento operativo	500.909.309,48	390.704.793,55
511119	Viáticos y gastos de viaje	1.331.892.737,83	660.722.066,50
511120	Publicidad y propaganda	518.923,00	0,00
511121	Impresos, publicaciones, suscripciones y afiliaciones	52.880.396,80	73.540.542,00

<b>Código</b>	<b>Cuentas</b>	<b>jun-24</b>	<b>jun-23</b>
511122	Fotocopias	1.689.000,00	2.381.500,00
511123	Comunicaciones y transporte	545.390.166,59	852.281.411,20
511125	Seguros generales	1.953.144.953,78	2.140.747.995,75
511130	Alimentación escolar	48.500,00	0,00
511132	Combustibles y lubricantes	8.235.294,00	0,00
511133	Seguridad industrial	1.964.100,00	0,00
511146	Combustibles y lubricantes	277.397.944,49	170.375.931,34
511147	Servicios portuarios y aeroportuarios	4.467.800,00	588.000,00
511148	Servicio de reclutamiento	5.290.776,00	0,00
511149	Servicios de aseo, cafetería, restaurante y lavandería	4.423.867.488,16	1.193.509.363,41
511155	Elementos de aseo, lavandería y cafetería	448.067,00	520.249,00
511166	Costas procesales	4.180.000,00	0,00
511159	Licencias	212.622.706,24	76.950.636,00
511173	Interventorías, auditorías y evaluaciones	8.154.000,00	0,00
511178	Comisiones	127.210.745,67	22.896.302,00
511179	Honorarios	59.815.632.736,50	32.457.697.538,09
511180	Servicios	8.069.236.831,34	2.047.892.681,63
511183	Servicios de telecomunicaciones, transmisión y suministro de información	54.938.221,59	224.396.835,58
511190	Otros gastos generales	1.897.585,06	8.273.014,00
5120	IMPUESTOS, CONTRIBUCIONES Y TASAS	517.963.960,00	646.211.923,01
512001	Impuesto predial unificado	404.993.775,00	377.378.736,00
512009	Impuesto de industria y comercio	69.217.184,00	125.493.099,00
512010	Tasas	0,00	100.523,00
512011	Impuesto sobre vehículos automotores	0,00	5.467.000,00
512034	Sobretasa ambiental	5.236.462,00	16.027.652,00
512035	Estampillas	33.927.986,00	96.604.796,01
512090	Otros impuestos, contribuciones y tasas	4.588.553,00	25.140.117,00
<b>53</b>	<b>DETERIORO, DEPRECIACIONES, AMORTIZACIONES Y PROVISIONES</b>	<b>10.838.739.490,40</b>	<b>10.728.456.117,24</b>
5360	DEPRECIACIÓN DE PROPIEDADES, PLANTA Y EQUIPO	6.933.707.005,40	4.271.356.996,24
536001	EDIFICACIONES	377.274.708,47	380.683.385,09
536004	Maquinaria y equipo	45.968.397,73	38.048.445,39
536005	Equipo médico y científico	2.180.555.027,49	731.169.569,68
536006	Muebles, enseres y equipo de oficina	42.085.212,62	40.295.800,36
536007	Equipos de comunicación y computación	3.636.824.049,68	2.585.898.025,51
536008	Equipos de transporte, tracción y elevación	641.136.883,41	494.840.755,21
536009	EQUIPOS DE COMEDOR, COCINA, DESPENSA Y HOTELERÍA	9.862.726,00	421.015,00
5366	AMORTIZACIÓN DE ACTIVOS INTANGIBLES	1.780.535.478,00	908.633.901,00
536605	Licencias	1.780.535.478,00	908.633.901,00
5368	PROVISIÓN LITIGIOS Y DEMANDAS	2.124.497.007,00	5.548.465.220,00
536803	Administrativas	2.124.497.007,00	5.548.465.220,00
<b>57</b>	<b>OPERACIONES INTERISTITUCIONALES</b>	<b>50.441.403,91</b>	<b>65.847.997,09</b>
5720	OPERACIONES DE ENLACE	50.441.403,91	65.847.997,09
572080	Recaudos	50.441.403,91	65.847.997,09
<b>58</b>	<b>OTROS GASTOS</b>	<b>8.769.331.312,73</b>	<b>2.119.042.257,92</b>
	<b>OTROS GASTOS OPERACIONALES</b>	<b>101.196.393,60</b>	<b>534.753.633,03</b>
5802	Comisiones	27.881.099,00	42.558.411,00
580240	Comisiones servicios financieros	27.881.099,00	42.558.411,00
5803	AJUSTE POR DIFERENCIA EN CAMBIO	73.315.294,60	492.195.222,03
580336	Inversiones	73.315.294,60	492.195.222,03
<b>6</b>	<b>COSTOS DE VENTAS</b>	<b>28.505.888,94</b>	<b>37.209.569,08</b>
<b>62</b>	<b>COSTO DE VENTAS DE BIENES</b>	<b>28.505.888,94</b>	<b>37.209.569,08</b>
6205	Bienes producidos	28.505.888,94	37.209.569,08
620507	Impresos y publicaciones	28.505.888,94	37.209.569,08
	<b>INGRESOS NO OPERACIONALES</b>	<b>6.718.317.038,00</b>	<b>75.570.541,66</b>
4808	INGRESOS DIVERSOS	6.718.317.038,00	75.570.541,66
480815	Fotocopias	1.308.592,00	2.471.476,00
480817	Arrendamiento operativo	29.411.764,00	13.865.546,00
480827	Aprovechamientos	1.632.663.099,64	383.787,41
480828	Indemnizaciones	510.373,00	31.892.549,00
480863	Reintegros	5.823.288,00	1.105.071,00
480864	Devolución de transferencias no condicionadas reconocidas en periodos anteriores	0,00	25.852.085,09
480890	Otros ingresos diversos	5.048.599.921,36	27,16
483101	Litigios y demandas	2.803.680.086,00	0,00
4831	REVERSIÓN DE PROVISIONES	2.803.680.086,00	0,00
	<b>OTROS GASTOS NO OPERACIONALES</b>	<b>8.668.134.919,13</b>	<b>1.584.288.624,89</b>
5890	GASTOS DIVERSOS	8.659.687.160,13	1.584.200.036,89
589003	Impuestos asumidos	2.426.639.949,13	1.523.344.890,78
589012	Sentencias	0,00	16.951.134,00
589019	Pérdida por baja en cuentas de activos no financieros	15.282.763,77	43.903.729,48
589090	Otros gastos diversos	6.217.764.447,23	282,63
5893	DEVOLUCIONES Y DESCUENTOS INGRESOS FISCALES	3.000.000,00	0,00
589301	Contribuciones, tasas e ingresos no tributarios	3.000.000,00	0,00
5895	DEVOLUCIONES, REBAJAS Y DESCUENTOS EN VENTA DE SERVICIOS	5.447.759,00	88.588,00
589516	OTROS SERVICIOS	5.447.759,00	88.588,00
	<b>EXCEDENTE (DEFICIT) OPERACIONAL</b>	<b>142.334.978.597,77</b>	<b>15.472.323.508,80</b>
	<b>EXCEDENTE (DEFICIT) NO OPERACIONAL</b>	<b>853.862.204,87</b>	<b>-1.508.718.083,23</b>

Código

EXCEDENTE (DEFICIT ) DEL EJERCICIO

Cuentas


jun-24

143.188.840.802,64

jun-23

13.963.605.425,57

  
GUSTAVO ADOLFO MARULANDA MORALES  
C.C. 79453983 de Bogotá  
Representante Legal

  
SANDRA ISABEL LOPEZ DULCEY  
C.C. 51,939,689 de Bogotá  
T.P No. 47366-T J.C.C  
Contadora

Reporte de Información  
Entidad: Instituto Geográfico Agustín Codazzi  
Categoría: INFORMACIÓN CONTABLE PÚBLICA - CONVERGENCIA  
Ambito: ENTIDADES DE GOBIERNO  
Período: 2024 -04-06

Formulario: CGN2015\_001\_SALDOS Y MOVIMIENTOS CONVERGENCIA

CODIGO	NOMBRE	SALDO INICIAL(Pesos )	MOVIMIENTO DEBITO(Pesos )	MOVIMIENTO CREDITO(Pesos )	SALDO FINAL(Pesos )	SALDO FINAL CORRIENTE(Pesos )	SALDO FINAL NO CORRIENTE(Pesos )
1	ACTIVOS	353948198583.18	8303843272.42	68904379107.53	368082312748.07	43261472274.50	324820840473.57
1.1	EFFECTIVO Y EQUIVALENTES AL EFFECTIVO	5302992555.09	10219196304.98	11188692492.76	4333502067.31	4333502067.31	0.00
1.1.05	CAJA	0.00	7617908.00	117908.00	7500000.00	7500000.00	0.00
1.1.05.02	CAJA MENOR	0.00	7617908.00	117908.00	7500000.00	7500000.00	0.00
1.1.10	DEPÓSITOS EN INSTITUCIONES FINANCIERAS	2992539621.67	9973269403.05	11170027537.10	1795781487.62	1795781487.62	0.00
1.1.10.05	CUENTA CORRIENTE	2992539621.67	9973269403.05	11170027537.10	1795781487.62	1795781487.62	0.00
1.1.33	EQUIVALENTES AL EFFECTIVO	2310458633.42	238308993.93	18547047.66	2530220579.69	2530220579.69	0.00
1.1.33.01	CERTIFICADOS DE DEPÓSITO DE AHORRO A TÉRMINO	2310458633.42	238308993.93	18547047.66	2530220579.69	2530220579.69	0.00
1.3	CUENTAS POR COBRAR	1323814438.52	8671003616.04	798300085.89	2005577208.67	1959169518.20	46407690.47
1.3.11	CONTRIBUCIONES TASAS E INGRESOS NO TRIBUTARIOS	4855711.93	251954691.07	247384865.07	9425537.93	9425537.93	0.00
1.3.11.47	DOCUMENTOS DE IDENTIDAD	3964163.93	0.00	0.00	3964163.93	3964163.93	0.00
1.3.11.50	ANTECEDENTES Y CERTIFICACIONES	891548.00	251954691.07	247384865.07	5461374.00	5461374.00	0.00
1.3.16	VENTA DE BIENES	46100.00	4129254.00	40782854.00	522500.00	522500.00	0.00
1.3.16.04	BIENES PRODUCIDOS	46100.00	40324254.00	39847854.00	522500.00	522500.00	0.00
1.3.16.06	BIENES COMERCIALIZADOS	0.00	935000.00	935000.00	0.00	0.00	0.00
1.3.17	PRESTACIÓN DE SERVICIOS	2280835586.56	8213778476.97	7561657410.16	2932956653.37	2932956653.37	0.00
1.3.17.15	ASISTENCIA TÉCNICA	21201375.00	296112685.00	207578729.00	309735341.00	309735341.00	0.00
1.3.17.20	SERVICIOS DE INVESTIGACIÓN CIENTÍFICA Y TECNOLÓGICA	2059634211.56	7917665781.97	7354078681.16	2623221312.37	2623221312.37	0.00
1.3.84	OTRAS CUENTAS POR COBRAR	219276970.03	152071194.00	127475716.66	243872447.37	197464756.90	46407690.47
1.3.84.21	INDEMNIZACIONES	0.00	510373.00	510373.00	0.00	0.00	0.00
1.3.84.26	PAGO POR CUENTA DE TERCEROS	143431519.32	44708551.00	12679762.00	175460308.32	175460308.32	0.00
1.3.84.32	RESPONSABILIDADES FISCALES	46407690.47	0.00	0.00	46407690.47	0.00	46407690.47
1.3.84.39	ARRENDAMIENTO OPERATIVO	9000000.00	52000000.00	61000000.00	0.00	0.00	0.00
1.3.84.55	RENTES	0.00	3440066.00	3440066.00	0.00	0.00	0.00
1.3.84.90	OTRAS CUENTAS POR COBRAR	20437760.24	51412204.00	49845515.66	2200448.58	2200448.58	0.00
1.3.85	CUENTAS POR COBRAR DE DIFÍCIL RECAUDO	479273460.00	0.00	12000000.00	467273460.00	467273460.00	0.00
1.3.85.02	PRESTACIÓN DE SERVICIOS	479273460.00	0.00	12000000.00	467273460.00	467273460.00	0.00
1.3.86	DETERIORO ACUMULADO DE CUENTAS POR COBRAR (CR)	-1660473390.00	12000000.00	0.00	-1648473390.00	-1648473390.00	0.00
1.3.86.02	PRESTACIÓN DE SERVICIOS	-1660473390.00	12000000.00	0.00	-1648473390.00	-1648473390.00	0.00
1.5	INVENTARIOS	1603081874.16	30168308.82	21955770.29	1611292412.69	1611292412.69	0.00
1.5.05	BIENES PRODUCIDOS	1603081874.16	14425552.56	20193606.39	1597313820.33	1597313820.33	0.00
1.5.05.06	IMPRESOS Y PUBLICACIONES	1603081874.16	14425552.56	20193606.39	1597313820.33	1597313820.33	0.00
1.5.14	MATERIALES Y SUMINISTROS	0.00	13978592.36	0.00	13978592.36	13978592.36	0.00
1.5.14.23	COMBUSTIBLES Y LUBRICANTES	0.00	13978592.36	0.00	13978592.36	13978592.36	0.00
1.5.25	EN TRÁNSITO	0.00	1762163.90	1762163.90	0.00	0.00	0.00
1.5.25.20	IMPRESOS Y PUBLICACIONES	0.00	1762163.90	1762163.90	0.00	0.00	0.00
1.6	PROPIEDADES, PLANTA Y EQUIPO	18316339554.71	38482747268.77	25970996057.94	195675146785.54	0.00	195675146785.54
1.6.05	TERRENOS	5242502835.00	0.00	0.00	5242502835.00	0.00	5242502835.00
1.6.05.01	URBANOS	20394485835.00	0.00	0.00	20394485835.00	0.00	20394485835.00
1.6.05.02	RURALES	506547000.00	0.00	0.00	506547000.00	0.00	506547000.00
1.6.05.05	TERRENOS DE PROPIEDAD DE TERCEROS	31524060000.00	0.00	0.00	31524060000.00	0.00	31524060000.00
1.6.25	PROPIEDADES, PLANTA Y EQUIPO EN TRÁNSITO	0.00	39865000.00	39865000.00	0.00	0.00	0.00
1.6.25.04	EQUIPO MÉDICO Y CIENTÍFICO	0.00	39865000.00	39865000.00	0.00	0.00	0.00
1.6.35	BIENES MUEBLES EN BODEGA	9160918634.60	24444454410.57	15705163750.20	17900209294.97	0.00	17900209294.97
1.6.35.01	MAQUINARIA Y EQUIPO	60729866.76	614159000.00	614159000.00	60729866.76	0.00	60729866.76
1.6.35.02	EQUIPO MÉDICO Y CIENTÍFICO	6230052537.60	6163647328.14	3263307869.78	9130391995.96	0.00	9130391995.96
1.6.35.03	MUEBLES, ENSERES Y EQUIPO DE OFICINA	61346839.23	196987492.00	152000000.00	106334331.23	0.00	106334331.23
1.6.35.04	EQUIPOS DE COMUNICACIÓN Y COMPUTACIÓN	279758542.01	17331943806.02	11537977096.01	8591552252.02	0.00	8591552252.02
1.6.35.05	EQUIPOS DE TRANSPORTE, TRACCIÓN Y ELEVACIÓN	11200849.00	25016679.41	25016679.41	11200849.00	0.00	11200849.00
1.6.35.11	EQUIPOS DE COMEDOR, COCINA, DESPENSA Y HOTELERÍA	0.00	112700105.00	112700105.00	0.00	0.00	0.00
1.6.37	PROPIEDADES, PLANTA Y EQUIPO NO EXPLOTADOS	5542700206.03	3084893868.83	982592294.34	7645001781.92	0.00	7645001781.92
1.6.37.07	MAQUINARIA Y EQUIPO	81451133.27	5368082.78	3211181.78	83608034.27	0.00	83608034.27
1.6.37.08	EQUIPO MÉDICO Y CIENTÍFICO	417679457.67	48323019.00	8053838.00	457948637.67	0.00	457948637.67
1.6.37.09	MUEBLES, ENSERES Y EQUIPO DE OFICINA	68507855.15	0.00	0.00	68507855.15	0.00	68507855.15
1.6.37.10	EQUIPOS DE COMUNICACIÓN Y COMPUTACIÓN	4489797582.37	3031202770.05	960123427.16	6508076925.26	0.00	6508076925.26
1.6.37.11	EQUIPOS DE TRANSPORTE, TRACCIÓN Y ELEVACIÓN	485264175.57	0.00	11203850.00	474060329.57	0.00	474060329.57
1.6.40	EDIFICACIONES	74662781855.81	0.00	0.00	74662781855.81	0.00	74662781855.81
1.6.40.01	EDIFICIOS Y CASAS	61495083815.26	0.00	0.00	61495083815.26	0.00	61495083815.26
1.6.40.02	OFICINAS	12120153623.86	0.00	0.00	12120153623.86	0.00	12120153623.86
1.6.40.17	PARQUEADEROS Y GARAJES	991544416.69	0.00	0.00	991544416.69	0.00	991544416.69
1.6.40.19	INSTALACIONES DEPORTIVAS Y RECREACIONALES	56000000.00	0.00	0.00	56000000.00	0.00	56000000.00
1.6.55	MAQUINARIA Y EQUIPO	1111451046.17	617370181.78	5368082.78	1723453145.17	0.00	1723453145.17
1.6.55.01	EQUIPO DE CONSTRUCCIÓN	95661558.79	617370181.78	5368082.78	160766367.79	0.00	160766367.79
1.6.55.05	EQUIPO DE MÚSICA	3594908.25	0.00	0.00	3594908.25	0.00	3594908.25
1.6.55.11	HERRAMIENTAS Y ACCESORIOS	94813879.13	0.00	0.00	94813879.13	0.00	94813879.13
1.6.55.26	EQUIPO DE SEGURIDAD Y RESCATE	17380700.00	0.00	0.00	17380700.00	0.00	17380700.00
1.6.60	EQUIPO MÉDICO Y CIENTÍFICO	33173021949.42	256612225.78	57900920.25	35681243254.95	0.00	35681243254.95
1.6.60.01	EQUIPO DE INVESTIGACIÓN	26711499645.36	170693956.30	57900920.25	26824292681.41	0.00	26824292681.41
1.6.60.02	EQUIPO DE LABORATORIO	6461522304.06	2395428269.48	0.00	8856950573.54	0.00	8856950573.54
1.6.65	MUEBLES, ENSERES Y EQUIPO DE OFICINA	671806325.07	152000000.00	0.00	823806325.07	0.00	823806325.07
1.6.65.01	MUEBLES Y ENSERES	631433662.23	152000000.00	0.00	783433662.23	0.00	783433662.23
1.6.65.02	EQUIPO Y MÁQUINA DE OFICINA	40372662.84	0.00	0.00	40372662.84	0.00	40372662.84
1.6.70	EQUIPOS DE COMUNICACIÓN Y COMPUTACIÓN	48180898754.12	6393535652.09	4110450802.71	50463981603.50	0.00	50463981603.50
1.6.70.01	EQUIPO DE COMUNICACIÓN	6529882318.55	319877113.12	51144005.98	6798615425.69	0.00	6798615425.69
1.6.70.02	EQUIPO DE COMPUTACIÓN	41651014435.57	6073658538.97	4059306796.73	43665366177.81	0.00	43665366177.81
1.6.75	EQUIPOS DE TRANSPORTE, TRACCIÓN Y ELEVACIÓN	13832934193.46	36220529.41	0.00	13869154722.87	0.00	13869154722.87
1.6.75.01	AÉREO	1160309009.42	36220529.41	0.00	11639311438.83	0.00	11639311438.83
1.6.75.02	TERRESTRE	2052305200.04	0.00	0.00	2052305200.04	0.00	2052305200.04
1.6.75.04	MARÍTIMO Y FLUVIAL	177538084.00	0.00	0.00	177538084.00	0.00	177538084.00

Reporte de Información  
Entidad: Instituto Geográfico Agustín Codazzi  
Categoría: INFORMACIÓN CONTABLE PÚBLICA - CONVERGENCIA  
Ambito: ENTIDADES DE GOBIERNO  
Período: 2024 -04-06

Formulario: CGN2015 001 SALDOS Y MOVIMIENTOS CONVERGENCIA

1.6.80	EQUIPOS DE COMEDOR, COCINA, DESPENSA Y HOTELERÍA	249574847.71	112700105.00	0.00	362274952.71	0.00	362274952.71
1.6.80.02	EQUIPO DE RESTAURANTE Y CAFETERÍA	249495531.71	112700105.00	0.00	362195136.71	0.00	362195136.71
1.6.80.05	EQUIPOS DE COMEDOR, COCINA, DESPENSA Y HOTELERÍA PENDIENTES DE LEGALIZAR	79816.00	0.00	0.00	79816.00	0.00	79816.00
1.6.81	BIENES DE ARTE Y CULTURA	174230267.77	0.00	0.00	174230267.77	0.00	174230267.77
1.6.81.05	ELEMENTOS DE MUSEO	4700000.00	0.00	0.00	4700000.00	0.00	4700000.00
1.6.81.07	LIBROS Y PUBLICACIONES DE INVESTIGACIÓN Y CONSULTA	127230267.77	0.00	0.00	127230267.77	0.00	127230267.77
1.6.85	DEPRECIACIÓN ACUMULADA DE PROPIEDADES, PLANTA Y EQUIPO (CR)	-47368255218.45	36258736.31	4070328648.06	-51402325130.20	0.00	-51402325130.20
1.6.85.01	EDIFICACIONES	-4348344171.46	0.00	198643062.40	-4546987233.86	0.00	-4546987233.86
1.6.85.04	MAQUINARIA Y EQUIPO	-364222330.19	901242.00	33701231.38	-388911419.57	0.00	-388911419.57
1.6.85.05	EQUIPO MÉDICO Y CIENTÍFICO	-6331116548.04	1729978.50	1239152518.21	-7568539087.75	0.00	-7568539087.75
1.6.85.06	MUEBLES, ENSERES Y EQUIPO DE OFICINA	-499310108.61	0.00	22441699.70	-521751808.31	0.00	-521751808.31
1.6.85.07	EQUIPOS DE COMUNICACIÓN Y COMPUTACIÓN	-31778256480.16	25516615.81	2349040671.82	-34001780536.17	0.00	-34001780536.17
1.6.85.08	EQUIPOS DE TRANSPORTE, TRACCIÓN Y ELECCIÓN	-4036731405.36	0.00	321729191.55	-4358460596.91	0.00	-4358460596.91
1.6.85.09	EQUIPOS DE COMEDOR, COCINA, DESPENSA Y HOTELERÍA	-10274174.63	0.00	5620273.00	-15894447.63	0.00	-15894447.63
1.6.95	DETERIORO ACUMULADO DE PROPIEDADES, PLANTA Y EQUIPO (CR)	-8653758124.00	99932659.00	99932659.00	-8653758124.00	0.00	-8653758124.00
1.6.95.05	EDIFICACIONES	-677954925.00	938396531.00	938396531.00	-677954925.00	0.00	-677954925.00
1.6.95.09	EQUIPO MÉDICO Y CIENTÍFICO	-166653694.00	0.00	0.00	-166653694.00	0.00	-166653694.00
1.6.95.11	EQUIPOS DE COMUNICACIÓN Y COMPUTACIÓN	-1659547113.00	60930028.00	60930028.00	-1659547113.00	0.00	-1659547113.00
1.6.95.12	EQUIPO DE TRANSPORTE, TRACCIÓN Y ELECCIÓN	-48002392.00	0.00	0.00	-48002392.00	0.00	-48002392.00
1.9	OTROS ACTIVOS	16255490840.70	2563531973.81	2373433940.65	164456794273.86	35357508276.30	12909285987.56
1.9.05	BIENES Y SERVICIOS PAGADOS POR ANTICIPADO	3662029522.00	0.00	160293.00	3661869229.00	3661869229.00	0.00
1.9.05.90	OTROS BIENES Y SERVICIOS PAGADOS POR ANTICIPADO	3662029522.00	0.00	160293.00	3661869229.00	3661869229.00	0.00
1.9.06	AVANES DE ANTICIPOS ENTREGADOS	540255244.59	175212972.18	1616405276.85	675979729.92	675979729.92	0.00
1.9.06.03	AVANES PARA VIÁTICOS Y GASTOS DE VIAJE	501122912.59	1748305722.18	1616405276.85	633023357.92	633023357.92	0.00
1.9.06.04	ANTICPO PARA ADQUISICIÓN DE BIENES Y SERVICIOS	39132332.00	3824040.00	0.00	42956372.00	42956372.00	0.00
1.9.07	DERECHOS DE COMPENSACIONES POR IMPUESTOS Y CONTRIBUCIONES	3063164.00	280800.00	0.00	3343964.00	3343964.00	0.00
1.9.07.06	ANTICPO DE IMPUESTO DE INDUSTRIA Y COMERCIO	3063164.00	280800.00	0.00	3343964.00	3343964.00	0.00
1.9.08	RECURSOS ENTREGADOS EN ADMINISTRACIÓN	59149459590.84	6686105254.52	20816135958.45	45019428886.91	13327823785.63	31691005101.28
1.9.08.01	EN ADMINISTRACIÓN	59149459590.84	6686105254.52	20816135958.45	45019428886.91	13327823785.63	31691005101.28
1.9.26	DERECHOS EN FIDECOMISO	9226475966.00	8270410913.00	1224528741.00	16272358138.00	16272358138.00	0.00
1.9.26.03	FIDUCIA MERCANTIL - PATRIMONIO AUTÓNOMO	9226475966.00	8270410913.00	1224528741.00	16272358138.00	16272358138.00	0.00
1.9.70	ACTIVOS INTANGIBLES	107288428372.18	7608729002.08	0.00	114897157374.26	0.00	114897157374.26
1.9.70.05	DERECHOS	4758076732.85	3535211830.36	0.00	47293288563.21	0.00	47293288563.21
1.9.70.07	LICENCIAS	63530351639.33	4073517171.72	0.00	67603868811.05	0.00	67603868811.05
1.9.75	AMORTIZACIÓN ACUMULADA DE ACTIVOS INTANGIBLES (CR)	-17489476477.98	0.00	0.00	-17489476477.98	0.00	-17489476477.98
1.9.75.07	LICENCIAS	-17489476477.98	0.00	0.00	-17489476477.98	0.00	-17489476477.98
1.9.86	ACTIVOS DIFERIDOS	174673059.07	1317864042.03	76203671.35	1416133429.75	1416133429.75	0.00
1.9.86.09	SEGUROS CON COBERTURA MAYOR A DOCE MESES	174673059.07	1317864042.03	76203671.35	1416133429.75	1416133429.75	0.00
2	PASIVOS	81455127038.94	17946990541.00	145293089337.13	47283225835.07	47283225835.07	0.00
2.4	CUENTAS POR PAGAR	17056202595.24	11555325118.86	12229662602.13	2379614078.51	2379614078.51	0.00
2.4.01	ADQUISICIÓN DE BIENES Y SERVICIOS NACIONALES	13486287867.46	81638597921.37	86315603052.37	18163292996.46	18163292996.46	0.00
2.4.01.01	BIENES Y SERVICIOS	6811865.99	32973328.31	26240389.32	2078927.00	2078927.00	0.00
2.4.01.02	PROYECTOS DE INVERSIÓN	13479476001.47	81605624593.06	86287362663.05	18161214071.46	18161214071.46	0.00
2.4.07	RECURSOS A FAVOR DE TERCEROS	1595561206.89	15126624872.96	15677126717.23	2146063051.16	2146063051.16	0.00
2.4.07.06	COBRO CARTERA DE TERCEROS	55916404.00	55916404.00	23614368.00	23614368.00	23614368.00	0.00
2.4.07.20	RECAUDOS POR CLASIFICAR	1528159960.89	15035231005.96	1560137221.23	2094305576.16	2094305576.16	0.00
2.4.07.22	ESTAMPILLAS	11485442.00	35477463.00	52135128.00	28143107.00	28143107.00	0.00
2.4.24	DESCUENTOS DE NÓMINA	81068375.00	174528857.00	2103349623.00	439119441.00	439119441.00	0.00
2.4.24.01	APORTES A FONDOS PENSIONALES	26408904.00	409832789.00	508704785.00	125280900.00	125280900.00	0.00
2.4.24.02	APORTES A SEGURIDAD SOCIAL EN SALUD	24941304.00	359977189.00	449319085.00	114283200.00	114283200.00	0.00
2.4.24.04	SINDICATOS	443878.00	21973763.00	26722084.00	5192199.00	5192199.00	0.00
2.4.24.05	COOPERATIVAS	6929244.00	143643121.00	176477025.00	39763148.00	39763148.00	0.00
2.4.24.06	FONDOS DE EMPLEADOS	3101693.00	287654136.00	350554589.00	66102146.00	66102146.00	0.00
2.4.24.07	LIBRANZAS	11181804.00	308037169.00	350393066.00	53537701.00	53537701.00	0.00
2.4.24.08	CONTRATOS DE MEDICINA PREPAGADA	1179065.00	32267814.00	38347035.00	7258286.00	7258286.00	0.00
2.4.24.11	EMBARGOS JUDICIALES	3632483.00	35386940.00	39596318.00	7841861.00	7841861.00	0.00
2.4.24.13	CUENTA DE AHORRO PARA EL FOMENTO DE LA CONSTRUCCIÓN (AFD)	3250000.00	146525636.00	163135636.00	19860000.00	19860000.00	0.00
2.4.36	RETENCIÓN EN LA FUENTE E IMPUESTO DE TIMBRE	644138995.09	4056382015.01	4923278401.14	1511035381.22	1511035381.22	0.00
2.4.36.03	HONORARIOS	79577696.00	613233862.00	1122523593.00	588867427.00	588867427.00	0.00
2.4.36.04	COMISIONES	610.00	0.00	0.00	610.00	610.00	0.00
2.4.36.05	SERVICIOS	23268994.00	91682243.00	73648193.00	5234944.00	5234944.00	0.00
2.4.36.06	ARRENDAMIENTOS	23711717.00	22482943.00	22621727.00	2510501.00	2510501.00	0.00
2.4.36.07	RENDIMIENTOS FINANCIEROS E INTERESES	0.00	14305.00	14305.00	0.00	0.00	0.00
2.4.36.08	COMPRAS	75121781.00	283550411.00	237971296.00	29542666.00	29542666.00	0.00
2.4.36.15	RENTAS DE TRABAJO	202430653.00	1702431535.00	1938530996.00	438530054.00	438530054.00	0.00
2.4.36.25	IMPUESTO A LAS VENTAS RETENIDO	121880549.00	524419549.00	566162523.00	163623523.00	163623523.00	0.00
2.4.36.26	CONTRATOS DE CONSTRUCCIÓN	17683283.00	21486144.00	12111401.00	8311240.00	8311240.00	0.00
2.4.36.27	RETENCIÓN DE IMPUESTO DE INDUSTRIA Y COMERCIO POR COMPRAS	114723242.09	768620256.01	923548860.14	269651846.22	269651846.22	0.00
2.4.36.90	OTRAS RETENCIONES	7080470.00	29460767.00	26142867.00	4762570.00	4762570.00	0.00
2.4.40	IMPUESTOS, CONTRIBUCIONES Y TASAS	2942000.00	28511076.00	26907076.00	1338000.00	1338000.00	0.00
2.4.40.03	IMPUESTO PREDIAL UNIFICADO	0.00	4039112.00	4039112.00	0.00	0.00	0.00
2.4.40.04	IMPUESTO DE INDUSTRIA Y COMERCIO	2942000.00	24471964.00	22867964.00	1338000.00	1338000.00	0.00
2.4.45	IMPUESTO AL VALOR AGREGADO - IVA	-218667919.39	6054552188.85	6352397782.66	79277674.42	79277674.42	0.00
2.4.45.01	VENTA DE BIENES	74600414.00	129465651.00	54865237.00	0.00	0.00	0.00
2.4.45.02	VENTA DE SERVICIOS	80884558.12	294424807.79	350143377.15	136603127.48	136603127.48	0.00
2.4.45.05	COMPRA DE BIENES (DE)	-331834695.13	5242354908.24	5516864150.31	-57325453.06	-57325453.06	0.00
2.4.45.80	VALOR PAGADO (DE)	-42218196.38	388306821.62	430525018.20	0.00	0.00	0.00
2.4.90	OTRAS CUENTAS POR PAGAR	1464772070.19	6903284467.67	689799949.73	1459487532.25	1459487532.25	0.00
2.4.90.27	VIÁTICOS Y GASTOS DE VIAJE	435228.00	0.00	0.00	435228.00	435228.00	0.00
2.4.90.32	CHEQUES NO COBRADOS O POR RECLAMAR	0.00	2307013.00	3647880.00	1340867.00	1340867.00	0.00

**Reporte de Información**  
**Entidad: Instituto Geográfico Agustín Codazzi**  
**Categoría: INFORMACIÓN CONTABLE PÚBLICA - CONVERGENCIA**  
**Ambito: ENTIDADES DE GOBIERNO**  
**Período: 2024 -04-06**

**Formulario: CGN2015 001 SALDOS Y MOVIMIENTOS CONVERGENCIA**

2.4.90.40	SALDOS A FAVOR DE BENEFICIARIOS	1087065331.11	35665703.84	20337299.91	1071736927.18	1071736927.18	0.00
2.4.90.50	APORTES AL ICBF Y SENA	43613500.00	543817500.00	792064700.00	291860700.00	291860700.00	0.00
2.4.90.51	SERVICIOS PÚBLICOS	25842560.00	918720640.00	892878080.00	0.00	0.00	0.00
2.4.90.54	HONORARIOS	35890398.00	1391731538.93	1355851140.93	0.00	0.00	0.00
2.4.90.55	SERVICIOS	267196963.08	3712003680.91	3537500357.90	92693640.07	92693640.07	0.00
2.4.90.58	ARRENDAMIENTO OPERATIVO	4738090.00	299038410.99	295720490.99	1420170.00	1420170.00	0.00
2.5	BENEFICIOS A LOS EMPLEADOS	8566451820.00	18078822505.00	17209684913.00	7697314228.00	7697314228.00	0.00
2.5.11	BENEFICIOS A LOS EMPLEADOS A CORTO PLAZO	8566451820.00	18078822505.00	17209684913.00	7697314228.00	7697314228.00	0.00
2.5.11.01	NÓMINA POR PAGAR	95899470.00	8016859858.28	8016859858.28	95899470.00	95899470.00	0.00
2.5.11.02	CESANTÍAS	0.00	1376000000.00	1376000000.00	0.00	0.00	0.00
2.5.11.04	VACACIONES	3185040570.00	816987765.00	735342374.00	3103395179.00	3103395179.00	0.00
2.5.11.05	PRIMA DE VACACIONES	2759376541.00	82322328.00	991414138.00	2927567151.00	2927567151.00	0.00
2.5.11.06	PRIMA DE SERVICIOS	1732574372.00	3798833419.00	2067259047.00	0.00	0.00	0.00
2.5.11.07	PRIMA DE NAVIDAD	0.00	1160307.00	1160307.00	0.00	0.00	0.00
2.5.11.08	LICENCIAS	0.00	35453082.82	35453082.82	0.00	0.00	0.00
2.5.11.09	BONIFICACIONES	612745154.00	370300444.00	477475797.00	719860507.00	719860507.00	0.00
2.5.11.10	OTRAS PRIMAS	0.00	491623217.92	491623217.92	0.00	0.00	0.00
2.5.11.11	APORTES A RIESGOS LABORALES	9830600.00	107814313.00	128735313.00	28951600.00	28951600.00	0.00
2.5.11.22	APORTES A FONDOS PENSIONALES - EMPLEADOR	81365646.00	1039908352.00	1304218424.00	345675718.00	345675718.00	0.00
2.5.11.23	APORTES A SEGURIDAD SOCIAL EN SALUD - EMPLEADOR	55734768.00	735512791.00	921876527.00	242098504.00	242098504.00	0.00
2.5.11.24	APORTES A CAJAS DE COMPENSACIÓN FAMILIAR	33884699.00	416907830.00	61888230.00	233866099.00	233866099.00	0.00
2.5.11.25	INCAPACIDADES	0.00	47377596.98	47377596.98	0.00	0.00	0.00
2.7	PROVISIONES	49141190565.00	4496855337.00	5624045161.00	9796680389.00	9796680389.00	0.00
2.7.01	LITIGIOS Y DEMANDAS	49141190565.00	4496855337.00	5624045161.00	9796680389.00	9796680389.00	0.00
2.7.01.03	ADMINISTRATIVAS	49141190565.00	4496855337.00	5624045161.00	9796680389.00	9796680389.00	0.00
2.9	OTROS PASIVOS	6891282058.70	864361580.14	162966661.00	589817139.56	589817139.56	0.00
2.9.01	AVANCES Y ANTICIPOS RECIBIDOS	10000000.00	0.00	0.00	10000000.00	10000000.00	0.00
2.9.01.02	ANTICIPOS SOBRE CONVENIOS Y ACUERDOS	10000000.00	0.00	0.00	10000000.00	10000000.00	0.00
2.9.02	RECURSOS RECIBIDOS EN ADMINISTRACIÓN	5356785320.49	882280791.14	80665941.00	4755170470.35	4755170470.35	0.00
2.9.02.01	EN ADMINISTRACIÓN	5356785320.49	882280791.14	80665941.00	4755170470.35	4755170470.35	0.00
2.9.10	INGRESOS RECIBIDOS POR ANTICIPADO	1324496738.21	182080789.00	82030720.00	1224446669.21	1224446669.21	0.00
2.9.10.07	VENTAS	1324496738.21	182080789.00	82030720.00	1224446669.21	1224446669.21	0.00
3	PATRIMONIO	177469284237.02	15995027.00	156956900.34	177610246110.36	0.00	177610246110.36
3.1	PATRIMONIO DE LAS ENTIDADES DE GOBIERNO	177469284237.02	15995027.00	156956900.34	177610246110.36	0.00	177610246110.36
3.1.05	CAPITAL FISCAL	-7701622731.98	0.00	0.00	-7701622731.98	0.00	-7701622731.98
3.1.05.06	CAPITAL FISCAL	-7701622731.98	0.00	0.00	-7701622731.98	0.00	-7701622731.98
3.1.09	RESULTADOS DE EJERCICIOS ANTERIORES	18517090969.00	15995027.00	156956900.34	18531868842.34	0.00	18531868842.34
3.1.09.01	UTILIDADES O EXCEDENTES ACUMULADOS	28208068390.54	4072298.00	152702614.34	282229313906.88	0.00	282229313906.88
3.1.09.02	PÉRDIDA O DÉFICITS ACUMULADOS	-96909776621.54	11922729.00	4254298.00	-96917445064.54	0.00	-96917445064.54
4	INGRESOS	177934374295.68	3119409185.12	107473408653.74	282288373764.30	0.00	282288373764.30
4.1	INGRESOS FISCALES	166764567.32	10570616.80	248302785.47	404496735.99	0.00	404496735.99
4.1.10	CONTRIBUCIONES, TASAS E INGRESOS NO TRIBUTARIOS	166764567.32	10403472.80	248135641.47	404496735.99	0.00	404496735.99
4.1.10.84	ANTECEDENTES Y CERTIFICACIONES	166764567.32	10403472.80	248135641.47	404496735.99	0.00	404496735.99
4.1.95	DEVOLUCIONES Y DESCUENTOS (DE)	0.00	167144.00	167144.00	0.00	0.00	0.00
4.1.95.02	CONTRIBUCIONES, TASAS E INGRESOS NO TRIBUTARIOS	0.00	167144.00	167144.00	0.00	0.00	0.00
4.2	VENTA DE BIENES	1097800.00	2058638.30	24759015.30	15150446.00	0.00	15150446.00
4.2.04	BIENES PRODUCIDOS	9009800.00	19948554.00	23294200.00	12355446.00	0.00	12355446.00
4.2.04.01	IMPRESOS Y PUBLICACIONES	9009800.00	19948554.00	23294200.00	12355446.00	0.00	12355446.00
4.2.10	BIENES COMERCIALIZADOS	1968000.00	637815.30	1464815.30	2795000.00	0.00	2795000.00
4.2.10.04	IMPRESOS Y PUBLICACIONES	1968000.00	637815.30	1464815.30	2795000.00	0.00	2795000.00
4.3	VENTA DE SERVICIOS	1567439471.92	246335777.10	5845595656.15	4949699350.97	0.00	4949699350.97
4.3.90	OTROS SERVICIOS	1567439471.92	246335777.10	5845595656.15	4949699350.97	0.00	4949699350.97
4.3.90.04	ASISTENCIA TÉCNICA	130355996.00	31214064.00	232405261.00	331547193.00	0.00	331547193.00
4.3.90.17	SERVICIOS DE INVESTIGACIÓN CIENTÍFICA Y TECNOLÓGICA	1437083475.92	2432121713.10	5613190395.15	4618152157.97	0.00	4618152157.97
4.4	TRANSFERENCIAS Y SUBVENCIONES	189759570.00	0.00	117991844.00	307751414.00	0.00	307751414.00
4.4.28	OTRAS TRANSFERENCIAS	189759570.00	0.00	117991844.00	307751414.00	0.00	307751414.00
4.4.28.90	OTRAS TRANSFERENCIAS	189759570.00	0.00	117991844.00	307751414.00	0.00	307751414.00
4.7	OPERACIONES INTERINSTITUCIONALES	174787192776.16	30650000.24	92217322378.47	266698015122.39	0.00	266698015122.39
4.7.05	FONDOS RECIBIDOS	16923334312.16	30650000.24	90783998687.47	259710831149.39	0.00	259710831149.39
4.7.05.08	FUNCIONAMIENTO	24385783907.62	39610831.00	24893897702.09	4924007078.71	0.00	4924007078.71
4.7.05.10	INVERSIÓN	144847550404.54	266889199.24	6580099165.38	210470760370.68	0.00	210470760370.68
4.7.22	OPERACIONES SIN FLUJO DE EFECTIVO	5533858464.00	0.00	143325509.00	6987183973.00	0.00	6987183973.00
4.7.22.01	CRUCE DE CUENTAS	5533858464.00	0.00	143325509.00	6987183973.00	0.00	6987183973.00
4.8	OTROS INGRESOS	1212240110.28	318416391.68	9019436976.35	9913260694.95	0.00	9913260694.95
4.8.02	FINANCIEROS	42313006.92	0.00	70044294.77	112357301.69	0.00	112357301.69
4.8.02.01	INTERESES SOBRE DEPÓSITOS EN INSTITUCIONES FINANCIERAS	24963524.92	0.00	25781700.25	5072525.17	0.00	5072525.17
4.8.02.32	RENDIMIENTOS SOBRE RECURSOS ENTREGADOS EN ADMINISTRACIÓN	17349482.00	0.00	4428294.52	61632076.52	0.00	61632076.52
4.8.06	AJUSTE POR DIFERENCIA EN CAMBIO	66358975.58	0.00	212547293.68	278906269.26	0.00	278906269.26
4.8.06.36	INVERSIONES	66358975.58	0.00	212547293.68	278906269.26	0.00	278906269.26
4.8.08	INGRESOS DIVERSOS	1103568127.78	318416391.68	5933165301.90	6718317038.00	0.00	6718317038.00
4.8.08.15	FOTOCOPIAS	488747.00	0.00	819845.00	1308592.00	0.00	1308592.00
4.8.08.17	ARRENDAMIENTO OPERATIVO	7563025.00	21848739.00	43697478.00	29411764.00	0.00	29411764.00
4.8.08.27	APROVECHAMIENTOS	194756782.00	80665941.00	1518572258.64	1632663099.64	0.00	1632663099.64
4.8.08.28	INDEMNIZACIONES	0.00	0.00	510373.00	510373.00	0.00	510373.00
4.8.08.83	REINTEGROS	2375422.00	0.00	3447866.00	5823288.00	0.00	5823288.00
4.8.08.90	OTROS INGRESOS DIVERSOS	898384151.78	21590171.68	4366117481.26	5048599921.36	0.00	5048599921.36
4.8.31	REVERSIÓN DE PROVISIONES	0.00	0.00	2803680086.00	2803680086.00	0.00	2803680086.00
4.8.31.01	LITIGIOS Y DEMANDAS	0.00	0.00	2803680086.00	2803680086.00	0.00	2803680086.00



Reporte de Información  
Entidad: Instituto Geográfico Agustín Codazzi  
Categoría: INFORMACIÓN CONTABLE PÚBLICA - CONVERGENCIA  
Ambito: ENTIDADES DE GOBIERNO  
Periodo: 2024 -04-06

Formulario: CGN2015 001 SALDOS Y MOVIMIENTOS CONVERGENCIA

5	GASTOS	829032927.29	10472504578.67	4854347833.24	139071027072.72	0.00	139071027072.72
5.1	DE ADMINISTRACIÓN Y OPERACIÓN	39114039627.47	87505513524.13	7207038285.92	119412514865.68	0.00	119412514865.68
5.1.01	SUELDOS Y SALARIOS	9228702313.00	11095138016.00	402683332.00	19919156997.00	0.00	19919156997.00
5.1.01.01	SUELDOS	8115822998.00	9783554584.00	353164597.00	17526312985.00	0.00	17526312985.00
5.1.01.03	HORAS EXTRAS Y FESTIVOS	5066880.00	20579925.00	0.00	25648805.00	0.00	25648805.00
5.1.01.10	PRIMA TÉCNICA	502008229.00	605937357.00	7668102.00	1100277484.00	0.00	1100277484.00
5.1.01.19	BONIFICACIONES	346435092.00	415773708.00	24797936.00	737410864.00	0.00	737410864.00
5.1.01.23	AUXILIO DE TRANSPORTE	167087513.00	179682131.00	10767600.00	336020244.00	0.00	336020244.00
5.1.01.60	SUBSIDIO DE ALIMENTACIÓN	90181601.00	109610311.00	6285097.00	193506815.00	0.00	193506815.00
5.1.02	CONTRIBUCIONES IMPUTADAS	73294331.00	59749695.00	11555077.00	121488949.00	0.00	121488949.00
5.1.02.01	INCAPACIDADES	73294331.00	59749695.00	11555077.00	121488949.00	0.00	121488949.00
5.1.03	CONTRIBUCIONES EFECTIVAS	2574646164.00	2962765572.00	0.00	5537411736.00	0.00	5537411736.00
5.1.03.02	APORTES A CAJAS DE COMPENSACIÓN FAMILIAR	433601500.00	632605530.00	0.00	1066207030.00	0.00	1066207030.00
5.1.03.03	COTIZACIONES A SEGURIDAD SOCIAL EN SALUD	846835232.00	918617695.00	0.00	1765452927.00	0.00	1765452927.00
5.1.03.05	COTIZACIONES A RIESGOS LABORALES	102208800.00	117067313.00	0.00	219274113.00	0.00	219274113.00
5.1.03.06	COTIZACIONES A ENTIDADES ADMINISTRADORAS DEL RÉGIMEN DE PRIMA MEDIA	1192002632.00	1294475034.00	0.00	248647666.00	0.00	248647666.00
5.1.04	APORTES SOBRE LA NÓMINA	542088000.00	792064700.00	0.00	1334152700.00	0.00	1334152700.00
5.1.04.01	APORTES AL CBF	325128200.00	475807500.00	0.00	800935700.00	0.00	800935700.00
5.1.04.02	APORTES AL SENA	216959800.00	316257200.00	0.00	533217000.00	0.00	533217000.00
5.1.07	PRESTACIONES SOCIALES	4793564941.00	5240993410.00	320558252.00	971400099.00	0.00	971400099.00
5.1.07.01	VACACIONES	995729645.00	741647662.00	18307708.00	171906899.00	0.00	171906899.00
5.1.07.02	CESANTÍAS	1099809904.00	1376000000.00	0.00	2475809904.00	0.00	2475809904.00
5.1.07.04	PRIMA DE VACACIONES	870863592.00	985395204.00	119864806.00	1736393990.00	0.00	1736393990.00
5.1.07.07	BONIFICACIÓN ESPECIAL DE RECREACIÓN	53275123.00	58283838.00	1516519.00	110042442.00	0.00	110042442.00
5.1.07.90	OTRAS PRIMAS	1773887277.00	207966706.00	18086219.00	3672684764.00	0.00	3672684764.00
5.1.11	GENERALES	21412406194.47	67327792687.13	6471858456.92	82268340424.68	0.00	82268340424.68
5.1.11.05	GASTOS DE ORGANIZACIÓN Y PUESTA EN MARCHA	0.00	549600.00	308000.00	239800.00	0.00	239800.00
5.1.11.14	MATERIALES Y SUMINISTROS	294771996.01	791857635.73	93646465.50	992983166.24	0.00	992983166.24
5.1.11.15	MANTENIMIENTO	1388933716.50	1012498870.88	11472001.00	238959986.38	0.00	238959986.38
5.1.11.17	SERVICIOS PÚBLICOS	681320536.17	929019171.92	127200519.56	1483139188.53	0.00	1483139188.53
5.1.11.18	ARRENDAMIENTO OPERATIVO	198917902.22	307761260.26	5769853.00	50090309.48	0.00	50090309.48
5.1.11.19	VÍATICOS Y GASTOS DE VIAJE	233657997.24	1115217590.59	16982850.00	1331892737.83	0.00	1331892737.83
5.1.11.20	PUBLICIDAD Y PROPAGANDA	0.00	518923.00	0.00	518923.00	0.00	518923.00
5.1.11.21	IMPRESOS, PUBLICACIONES, SUSCRIPCIONES Y AFILIACIONES	6895996.80	45984400.00	0.00	52880396.80	0.00	52880396.80
5.1.11.22	FOTOCOPIAS	1711000.00	97000.00	119000.00	1689000.00	0.00	1689000.00
5.1.11.23	COMUNICACIONES Y TRANSPORTE	181499073.59	375130093.00	11239000.00	545390166.59	0.00	545390166.59
5.1.11.25	SEGUROS GENERALES	285958359.19	410850636.59	1317664042.00	1953144953.78	0.00	1953144953.78
5.1.11.30	ALIMENTACIÓN ESCOLAR	0.00	48500.00	0.00	48500.00	0.00	48500.00
5.1.11.32	DISEÑOS Y ESTUDIOS	8235294.00	0.00	0.00	8235294.00	0.00	8235294.00
5.1.11.33	SEGURIDAD INDUSTRIAL	0.00	1964100.00	0.00	1964100.00	0.00	1964100.00
5.1.11.46	COMBUSTIBLES Y LUBRICANTES	24711575.51	261735783.34	9049418.36	277397944.49	0.00	277397944.49
5.1.11.47	SERVICIOS PORTUARIOS Y AEROPORTUARIOS	1037600.00	3430200.00	0.00	4467800.00	0.00	4467800.00
5.1.11.48	SERVICIO DE RECLUTAMIENTO	724729.00	4566047.00	0.00	5290776.00	0.00	5290776.00
5.1.11.49	SERVICIOS DE ASEO, CAFETERIA, RESTAURANTE Y LAVANDERÍA	158896006.49	2871154514.67	36183033.00	4423867488.16	0.00	4423867488.16
5.1.11.55	ELEMENTOS DE ASEO, LAVANDERÍA Y CAFETERÍA	428067.00	249400.00	229400.00	448067.00	0.00	448067.00
5.1.11.59	LICENCIAS	53431.00	212569275.24	0.00	212622706.24	0.00	212622706.24
5.1.11.66	COSTAS PROCESALES	4180000.00	0.00	0.00	4180000.00	0.00	4180000.00
5.1.11.73	INTERVENTORÍAS, AUDITORÍAS Y EVALUACIONES	0.00	8154000.00	0.00	8154000.00	0.00	8154000.00
5.1.11.78	COMISIONES	29919918.23	97290827.44	0.00	127210745.67	0.00	127210745.67
5.1.11.79	HONORARIOS	11766401228.12	48383124661.88	333893153.50	59815632736.50	0.00	59815632736.50
5.1.11.80	SERVICIOS	2096078178.76	10481257973.58	4508090321.00	8069236831.34	0.00	8069236831.34
5.1.11.83	SERVICIOS DE TELECOMUNICACIONES, TRANSMISIÓN Y SUMINISTRO DE INFORMACIÓN	44073584.64	10864636.95	0.00	54938221.59	0.00	54938221.59
5.1.11.90	OTROS GASTOS GENERALES	0.00	1897585.06	0.00	1897585.06	0.00	1897585.06
5.1.20	IMPUESTOS, CONTRIBUCIONES Y TASAS	491337884.00	27009444.00	383168.00	517963960.00	0.00	517963960.00
5.1.20.01	IMPUESTO PREDIAL UNIFICADO	40954663.00	4039112.00	0.00	404993775.00	0.00	404993775.00
5.1.20.09	IMPUESTO DE INDUSTRIA Y COMERCIO	46630020.00	22970332.00	383168.00	69217194.00	0.00	69217194.00
5.1.20.34	SOBRETASA AMBIENTAL	5236462.00	0.00	0.00	5236462.00	0.00	5236462.00
5.1.20.35	ESTAMPILLAS	33927986.00	0.00	0.00	33927986.00	0.00	33927986.00
5.1.20.90	OTROS IMPUESTOS, CONTRIBUCIONES Y TASAS	4588553.00	0.00	0.00	4588553.00	0.00	4588553.00
5.3	DETERIORO, DEPRECIACIONES, AMORTIZACIONES Y PROVISIONES	42509677008.65	9675649992.99	41346883511.24	10838739490.40	0.00	10838739490.40
5.3.51	DETERIORO DE PROPIEDADES, PLANTA Y EQUIPO	0.00	999326559.00	999326559.00	0.00	0.00	0.00
5.3.51.05	EDIFICACIONES	0.00	938396531.00	938396531.00	0.00	0.00	0.00
5.3.51.11	EQUIPOS DE COMUNICACIÓN Y COMPUTACIÓN	0.00	60930028.00	60930028.00	0.00	0.00	0.00
5.3.60	DEPRECIACIÓN DE PROPIEDADES, PLANTA Y EQUIPO	2899637093.65	4042714016.99	8644105.24	6933707005.40	0.00	6933707005.40
5.3.60.01	EDIFICACIONES	180715860.17	196558848.30	0.00	37274708.47	0.00	37274708.47
5.3.60.04	MAQUINARIA Y EQUIPO	21279308.35	24689089.38	0.00	45968397.73	0.00	45968397.73
5.3.60.05	EQUIPO MÉDICO Y CIENTÍFICO	941155369.97	1239399657.52	0.00	2180555027.49	0.00	2180555027.49
5.3.60.06	MUEBLES, ENSERES Y EQUIPO DE OFICINA	19536416.63	22548795.99	0.00	42085212.62	0.00	42085212.62
5.3.60.07	EQUIPOS DE COMUNICACIÓN Y COMPUTACIÓN	1413299993.67	2232168161.25	8644105.24	3636824049.68	0.00	3636824049.68
5.3.60.08	EQUIPOS DE TRANSPORTE, TRACCIÓN Y ELEVACIÓN	319407891.86	321729191.55	0.00	641136883.41	0.00	641136883.41
5.3.60.09	EQUIPOS DE COMEDOR, COCINA, DESPENSA Y HOTELERÍA	4242453.00	5620273.00	0.00	9862726.00	0.00	9862726.00
5.3.66	AMORTIZACIÓN DE ACTIVOS INTANGIBLES	1780535478.00	0.00	0.00	1780535478.00	0.00	1780535478.00
5.3.66.05	LICENCIAS	1780535478.00	0.00	0.00	1780535478.00	0.00	1780535478.00
5.3.68	PROVISIÓN LITIGIOS Y DEMANDAS	37829504437.00	4633605417.00	40338612847.00	2124497007.00	0.00	2124497007.00
5.3.68.03	ADMINISTRATIVAS	37829504437.00	4633605417.00	40338612847.00	2124497007.00	0.00	2124497007.00
5.7	OPERACIONES INTERINSTITUCIONALES	44637821.00	5803582.91	0.00	50441403.91	0.00	50441403.91
5.7.20	OPERACIONES DE ENLACE	44637821.00	5803582.91	0.00	50441403.91	0.00	50441403.91
5.7.20.80	RECAUDOS	44637821.00	5803582.91	0.00	50441403.91	0.00	50441403.91

Reporte de Información  
 Entidad: Instituto Geográfico Agustín Codazzi  
 Categoría: INFORMACIÓN CONTABLE PÚBLICA - CONVERGENCIA  
 Ambito: ENTIDADES DE GOBIERNO  
 Período: 2024 -04-06

Formulario: CGN2015 001 SALDOS Y MOVIMIENTOS CONVERGENCIA

5.8	OTROS GASTOS	1231974870.17	7538082478.64	726036.08	8789331312.73	0.00	8789331312.73
5.8.02	COMISIONES	0.00	28607135.00	726036.08	27881099.00	0.00	27881099.00
5.8.02.40	COMISIONES SERVICIOS FINANCIEROS	0.00	28607135.00	726036.08	27881099.00	0.00	27881099.00
5.8.03	AJUSTE POR DIFERENCIA EN CAMBIO	54788246.94	18547047.66	0.00	73315294.60	0.00	73315294.60
5.8.03.36	INVERSIONES	54788246.94	18547047.66	0.00	73315294.60	0.00	73315294.60
5.8.90	GASTOS DIVERSOS	1177206823.23	7482480536.98	0.08	8659687160.13	0.00	8659687160.13
5.8.90.03	IMPUESTOS ASUMIDOS	115840325.86	2310799623.35	0.08	2426639949.13	0.00	2426639949.13
5.8.90.19	PÉRDIDA POR BAJA EN CUENTAS DE ACTIVOS NO FINANCIEROS	15282763.77	0.00	0.00	15282763.77	0.00	15282763.77
5.8.90.90	OTROS GASTOS DIVERSOS	1046083533.60	5171680913.63	0.00	6217764447.23	0.00	6217764447.23
5.8.93	DEVOLUCIONES Y DESCUENTOS INGRESOS FISCALES	0.00	3000000.00	0.00	3000000.00	0.00	3000000.00
5.8.93.01	CONTRIBUCIONES, TASAS E INGRESOS NO TRIBUTARIOS	0.00	3000000.00	0.00	3000000.00	0.00	3000000.00
5.8.95	DEVOLUCIONES, REBAJAS Y DESCUENTOS EN VENTA DE SERVICIOS	0.00	5447759.00	0.00	5447759.00	0.00	5447759.00
5.8.95.16	OTROS SERVICIOS	0.00	5447759.00	0.00	5447759.00	0.00	5447759.00
6	COSTOS DE VENTAS	10257861.17	18248227.77	0.00	28505888.94	0.00	28505888.94
6.2	COSTO DE VENTAS DE BIENES	10257861.17	18248227.77	0.00	28505888.94	0.00	28505888.94
6.2.05	BIENES PRODUCIDOS	10257861.17	18248227.77	0.00	28505888.94	0.00	28505888.94
6.2.05.07	IMPRESOS Y PUBLICACIONES	10257861.17	18248227.77	0.00	28505888.94	0.00	28505888.94
8	CUENTAS DE ORDEN DEUDORAS	0.00	836173480.97	836173480.97	0.00	0.00	0.00
8.1	ACTIVOS CONTINGENTES	1208425394.00	0.00	0.00	1208425394.00	0.00	1208425394.00
8.1.20	LITIGIOS Y MECANISMOS ALTERNATIVOS DE SOLUCIÓN DE CONFLICTOS	1095721763.00	0.00	0.00	1095721763.00	0.00	1095721763.00
8.1.20.01	CIVILES	1103448.00	0.00	0.00	1103448.00	0.00	1103448.00
8.1.20.03	PENALES	232200000.00	0.00	0.00	232200000.00	0.00	232200000.00
8.1.20.04	ADMINISTRATIVAS	862418315.00	0.00	0.00	862418315.00	0.00	862418315.00
8.1.28	GARANTÍAS CONTRACTUALES	112703631.00	0.00	0.00	112703631.00	0.00	112703631.00
8.1.28.90	OTRAS GARANTÍAS CONTRACTUALES	112703631.00	0.00	0.00	112703631.00	0.00	112703631.00
8.3	DEUDORAS DE CONTROL	6306034264.27	831102452.29	5071028.68	7132065687.88	0.00	7132065687.88
8.3.15	BIENES Y DERECHOS RETIRADOS	1831548299.00	0.00	0.00	1831548299.00	0.00	1831548299.00
8.3.15.10	PROPIEDADES, PLANTA Y EQUIPO	1681183123.00	0.00	0.00	1681183123.00	0.00	1681183123.00
8.3.15.35	CUENTAS POR COBRAR	150365176.00	0.00	0.00	150365176.00	0.00	150365176.00
8.3.47	BIENES ENTREGADOS A TERCEROS	438020031.46	0.00	0.00	438020031.46	0.00	438020031.46
8.3.47.04	PROPIEDADES, PLANTA Y EQUIPO	438020031.46	0.00	0.00	438020031.46	0.00	438020031.46
8.3.55	EJECUCIÓN DE PROYECTOS DE INVERSIÓN	3988338710.49	831102452.29	5071028.68	4814370134.10	0.00	4814370134.10
8.3.55.11	GASTOS	3988338710.49	831102452.29	5071028.68	4814370134.10	0.00	4814370134.10
8.3.61	RESPONSABILIDADES EN PROCESO	48127223.32	0.00	0.00	48127223.32	0.00	48127223.32
8.3.61.01	INTERNAS	48127223.32	0.00	0.00	48127223.32	0.00	48127223.32
8.9	DEUDORAS POR CONTRA (CR)	-7514459658.27	5071028.68	831102452.29	-8340491081.88	0.00	-8340491081.88
8.9.05	ACTIVOS CONTINGENTES POR CONTRA (CR)	-1208425394.00	0.00	0.00	-1208425394.00	0.00	-1208425394.00
8.9.05.06	LITIGIOS Y MECANISMOS ALTERNATIVOS DE SOLUCIÓN DE CONFLICTOS	-1095721763.00	0.00	0.00	-1095721763.00	0.00	-1095721763.00
8.9.05.09	GARANTÍAS CONTRACTUALES	-112703631.00	0.00	0.00	-112703631.00	0.00	-112703631.00
8.9.15	DEUDORAS DE CONTROL POR CONTRA (CR)	-6306034264.27	5071028.68	831102452.29	-7132065687.88	0.00	-7132065687.88
8.9.15.06	BIENES Y DERECHOS RETIRADOS	-1831548299.00	0.00	0.00	-1831548299.00	0.00	-1831548299.00
8.9.15.16	EJECUCIÓN DE PROYECTOS DE INVERSIÓN	-3988338710.49	5071028.68	831102452.29	-4814370134.10	0.00	-4814370134.10
8.9.15.18	BIENES ENTREGADOS A TERCEROS	-438020031.46	0.00	0.00	-438020031.46	0.00	-438020031.46
8.9.15.21	RESPONSABILIDADES EN PROCESO	-48127223.32	0.00	0.00	-48127223.32	0.00	-48127223.32
9	CUENTAS DE ORDEN ACREEDORAS	0.00	4219691965576.26	4219691965576.26	0.00	0.00	0.00
9.1	PASIVOS CONTINGENTES	3944469172943.00	618423721736.34	3593135368430.34	6919180819637.00	0.00	6919180819637.00
9.1.20	LITIGIOS Y MECANISMOS ALTERNATIVOS DE SOLUCIÓN DE CONFLICTOS	3944469172943.00	618423721736.34	3593135368430.34	6919180819637.00	0.00	6919180819637.00
9.1.20.04	ADMINISTRATIVOS	3944469172943.00	618423721736.34	3593135368430.34	6919180819637.00	0.00	6919180819637.00
9.3	ACREEDORAS DE CONTROL	14890428.00	843785494.29	835959752.29	7064686.00	0.00	7064686.00
9.3.55	EJECUCIÓN DE PROYECTOS DE INVERSIÓN	9592162.00	843785494.29	835959752.29	1766420.00	0.00	1766420.00
9.3.55.01	PASIVOS	9592162.00	843785494.29	835959752.29	1766420.00	0.00	1766420.00
9.3.90	OTRAS CUENTAS ACREEDORAS DE CONTROL	5298266.00	0.00	0.00	5298266.00	0.00	5298266.00
9.3.90.04	PASIVOS CANCELADOS POR PRESCRIPCIÓN	5298266.00	0.00	0.00	5298266.00	0.00	5298266.00
9.9	ACREEDORAS POR CONTRA (DB)	-3944484063371.00	3800424458345.63	625720637393.63	-6919187884323.00	0.00	-6919187884323.00
9.9.05	PASIVOS CONTINGENTES POR CONTRA (DB)	-3944469172943.00	3599588489593.34	624876851899.34	-6919180819637.00	0.00	-6919180819637.00
9.9.05.05	LITIGIOS Y MECANISMOS ALTERNATIVOS DE SOLUCIÓN DE CONFLICTOS	-3944469172943.00	3599588489593.34	624876851899.34	-6919180819637.00	0.00	-6919180819637.00
9.9.15	ACREEDORAS DE CONTROL POR CONTRA (DB)	-14890428.00	835959752.29	843785494.29	-7064686.00	0.00	-7064686.00
9.9.15.22	EJECUCIÓN DE PROYECTOS DE INVERSIÓN	-9592162.00	835959752.29	843785494.29	-1766420.00	0.00	-1766420.00
9.9.15.90	OTRAS CUENTAS ACREEDORAS DE CONTROL POR CONTRA	-5298266.00	0.00	0.00	-5298266.00	0.00	-5298266.00

*Gustavo Adolfo Marulanda Morales*  
 GUSTAVO ADOLF MARULANDA MORALES  
 C.C. 79453983 de Bogotá  
 Representante Legal

*Sandra Isabel Lopez Dulcey*  
 SANDRA ISABEL LOPEZ DULCEY  
 C.C. 51.939.689 de Bogotá  
 T.P. No. 47366-T J.C.C  
 Contadora

CODIGO	NOMBRE	ENTIDAD RECIPROCA	VALOR CORRIENTE(Pesos )	VALOR NO CORRIENTE(Pesos )
1	ACTIVOS		14895704292,83	1089760000,00
1.3	CUENTAS POR COBRAR		1564536543,20	0,00
1.3.17	PRESTACIÓN DE SERVICIOS		2738259254,20	0,00
1.3.17.15	ASISTENCIA TÉCNICA		292970167,00	0,00
1.3.17.15	ASISTENCIA TÉCNICA	081500000 - CENTRAL DE INVERSIONES S.A.	492280,00	0,00
1.3.17.15	ASISTENCIA TÉCNICA	213405234 - DABEIBA	3646679,00	0,00
1.3.17.15	ASISTENCIA TÉCNICA	217066170 - DOSQUEBRADAS	1915966,00	0,00
1.3.17.15	ASISTENCIA TÉCNICA	218017380 - LA DORADA	4380006,00	0,00
1.3.17.15	ASISTENCIA TÉCNICA	233815238 - EMPRESA DE SERVICIOS PÚBLICOS DE DUITAMA	12068613,00	0,00
1.3.17.15	ASISTENCIA TÉCNICA	829300000 - FONDO NACIONAL AMBIENTAL	74271145,00	0,00
1.3.17.15	ASISTENCIA TÉCNICA	923272324 - EMPRESA FERREA REGIONAL S.A.S	6917377,00	0,00
1.3.17.15	ASISTENCIA TÉCNICA	923272711- Agencia Nacional de Tierras - ANT	189278101,00	0,00
1.3.17.20	SERVICIOS DE INVESTIGACIÓN CIENTÍFICA Y TECNOLÓGICA		2445289087,20	0,00
1.3.17.20	SERVICIOS DE INVESTIGACIÓN CIENTÍFICA Y TECNOLÓGICA	027400000 - UNIVERSIDAD NACIONAL DE COLOMBIA	2590800,00	0,00
1.3.17.20	SERVICIOS DE INVESTIGACIÓN CIENTÍFICA Y TECNOLÓGICA	370000000 - CORPORACIÓN COLOMBIANA DE INVESTIGACIÓN AGROPECUARIA	2494350,00	0,00
1.3.17.20	SERVICIOS DE INVESTIGACIÓN CIENTÍFICA Y TECNOLÓGICA	120205000 - UNIVERSIDAD DE ANTIOQUIA	7626300,00	0,00
1.3.17.20	SERVICIOS DE INVESTIGACIÓN CIENTÍFICA Y TECNOLÓGICA	210119001 - POPAYÁN	83503707,00	0,00
1.3.17.20	SERVICIOS DE INVESTIGACIÓN CIENTÍFICA Y TECNOLÓGICA	210150001 - VILLAVICENCIO	999993669,01	0,00
1.3.17.20	SERVICIOS DE INVESTIGACIÓN CIENTÍFICA Y TECNOLÓGICA	210154001 - SAN JOSÉ DE CUCUTA	235686597,10	0,00
1.3.17.20	SERVICIOS DE INVESTIGACIÓN CIENTÍFICA Y TECNOLÓGICA	210176001 - SANTIAGO DE CALI	22369378,00	0,00
1.3.17.20	SERVICIOS DE INVESTIGACIÓN CIENTÍFICA Y TECNOLÓGICA	211225612 - RICAURTE - CUNDINAMARCA	276481524,00	0,00
1.3.17.20	SERVICIOS DE INVESTIGACIÓN CIENTÍFICA Y TECNOLÓGICA	211725817 - TOCANCIPÁ	470569897,00	0,00
1.3.17.20	SERVICIOS DE INVESTIGACIÓN CIENTÍFICA Y TECNOLÓGICA	213608436 - MANATÍ	29818318,00	0,00
1.3.17.20	SERVICIOS DE INVESTIGACIÓN CIENTÍFICA Y TECNOLÓGICA	215141551 - PITALITO	33203080,00	0,00
1.3.17.20	SERVICIOS DE INVESTIGACIÓN CIENTÍFICA Y TECNOLÓGICA	215825658 - SAN FRANCISCO - CUNDINAMARCA	5868347,00	0,00
1.3.17.20	SERVICIOS DE INVESTIGACIÓN CIENTÍFICA Y TECNOLÓGICA	216850568 - PUERTO GAITÁN	853500,09	0,00
1.3.17.20	SERVICIOS DE INVESTIGACIÓN CIENTÍFICA Y TECNOLÓGICA	217317873 - VILLAMARÍA	119748,00	0,00
1.3.17.20	SERVICIOS DE INVESTIGACIÓN CIENTÍFICA Y TECNOLÓGICA	217525175 - CHÍA	35304544,00	0,00
1.3.17.20	SERVICIOS DE INVESTIGACIÓN CIENTÍFICA Y TECNOLÓGICA	217808078 - BARANOA	56225154,00	0,00
1.3.17.20	SERVICIOS DE INVESTIGACIÓN CIENTÍFICA Y TECNOLÓGICA	217823678 - SAN CARLOS - CORDOBA	93331955,00	0,00
1.3.17.20	SERVICIOS DE INVESTIGACIÓN CIENTÍFICA Y TECNOLÓGICA	219525295 - GACHANCIPÁ	89248219,00	0,00
1.3.84	OTRAS CUENTAS POR COBRAR		7477219,00	0,00
1.3.84.90	OTRAS CUENTAS POR COBRAR		7477219,00	0,00
1.3.84.90	OTRAS CUENTAS POR COBRAR	069600000 - BANCO AGRARIO DE COLOMBIA	134247,00	0,00
1.3.84.90	OTRAS CUENTAS POR COBRAR	212086320 - ORITO	2774301,00	0,00
1.3.84.90	OTRAS CUENTAS POR COBRAR	217525175 - CHÍA	4544121,00	0,00
1.3.84.90	OTRAS CUENTAS POR COBRAR	218325183 - CHOCONTÁ	24550,00	0,00
1.3.85	CUENTAS POR COBRAR DE DIFÍCIL RECAUDO		467273460,00	0,00
1.3.85.02	PRESTACIÓN DE SERVICIOS		467273460,00	0,00
1.3.85.02	PRESTACIÓN DE SERVICIOS	111313000 - GOBERNACIÓN DE BOLIVAR	12860926,00	0,00
1.3.85.02	PRESTACIÓN DE SERVICIOS	210111001 - BOGOTÁ D.C.	13624162,00	0,00
1.3.85.02	PRESTACIÓN DE SERVICIOS	210150001 - VILLAVICENCIO	349607221,00	0,00
1.3.85.02	PRESTACIÓN DE SERVICIOS	210166001 - PEREIRA	50000000,00	0,00

1.3.85.02	PRESTACIÓN DE SERVICIOS	211225612 - RICAURTE - CUNDINAMARCA	9293497,00	0,00
1.3.85.02	PRESTACIÓN DE SERVICIOS	211725817 - TOCANCIPÁ	10232476,00	0,00
1.3.85.02	PRESTACIÓN DE SERVICIOS	217066170 - DOSQUEBRADAS	3185729,00	0,00
1.3.85.02	PRESTACIÓN DE SERVICIOS	217808078 - BARANOA	1212700,00	0,00
1.3.85.02	PRESTACIÓN DE SERVICIOS	821347000 - CORPORACION AUTONOMA REGIONAL DEL MAGDALENA --	17256749,00	0,00
1.3.86	DETERIORO ACUMULADO DE CUENTAS POR COBRAR (CR)		-1648473390,00	0,00
1.3.86.02	PRESTACIÓN DE SERVICIOS		-1648473390,00	0,00
1.3.86.02	PRESTACIÓN DE SERVICIOS	111313000 - GOBERNACIÓN DE BOLIVAR	-12860926,00	0,00
1.3.86.02	PRESTACIÓN DE SERVICIOS	210111001 - BOGOTÁ D.C.	-13624162,00	0,00
1.3.86.02	PRESTACIÓN DE SERVICIOS	210119001 - POPAYÁN	-83503707,00	0,00
1.3.86.02	PRESTACIÓN DE SERVICIOS	210150001 - VILLAVICENCIO	-1349600890,00	0,00
1.3.86.02	PRESTACIÓN DE SERVICIOS	210154001 - SAN JOSÉ DE CUCUTA	-56472789,00	0,00
1.3.86.02	PRESTACIÓN DE SERVICIOS	210166001 - PEREIRA	-50000000,00	0,00
1.3.86.02	PRESTACIÓN DE SERVICIOS	211225612 - RICAURTE - CUNDINAMARCA	-9293497,00	0,00
1.3.86.02	PRESTACIÓN DE SERVICIOS	211725817 - TOCANCIPÁ	-10232476,00	0,00
1.3.86.02	PRESTACIÓN DE SERVICIOS	213405234 - DABEIBA	-3646679,00	0,00
1.3.86.02	PRESTACIÓN DE SERVICIOS	215141551 - PITALITO	-33203080,00	0,00
1.3.86.02	PRESTACIÓN DE SERVICIOS	217066170 - DOSQUEBRADAS	-3185729,00	0,00
1.3.86.02	PRESTACIÓN DE SERVICIOS	217808078 - BARANOA	-1212700,00	0,00
1.3.86.02	PRESTACIÓN DE SERVICIOS	218017380 - LA DORADA	-4380006,00	0,00
1.3.86.02	PRESTACIÓN DE SERVICIOS	821347000 - CORPORACION AUTONOMA REGIONAL DEL MAGDALENA --	-17256749,00	0,00
1.9	OTROS ACTIVOS		13331167749,63	1089760000,00
1.9.07	DERECHOS DE COMPENSACIONES POR IMPUESTOS Y CONTRIBUCIONES		3343964,00	0,00
1.9.07.06	ANTICIPO DE IMPUESTO DE INDUSTRIA Y COMERCIO		3343964,00	0,00
1.9.07.06	ANTICIPO DE IMPUESTO DE INDUSTRIA Y COMERCIO	210108001 - BARRANQUILLA, DISTRITO ESPECIAL, INDUSTRIAL Y PORTUARIO	330164,00	0,00
1.9.07.06	ANTICIPO DE IMPUESTO DE INDUSTRIA Y COMERCIO	210115001 - TUNJA	1782000,00	0,00
1.9.07.06	ANTICIPO DE IMPUESTO DE INDUSTRIA Y COMERCIO	210168001 - BUCARAMANGA	422800,00	0,00
1.9.07.06	ANTICIPO DE IMPUESTO DE INDUSTRIA Y COMERCIO	215915759 - SOGAMOSO	809000,00	0,00
1.9.08	RECURSOS ENTREGADOS EN ADMINISTRACIÓN		13327823785,63	1089760000,00
1.9.08.01	EN ADMINISTRACIÓN		13327823785,63	1089760000,00
1.9.08.01	EN ADMINISTRACIÓN	923272394 - Dirección General de Crédito Público y Tesoro Nacional (DGCPTN)	13327823785,63	0,00
1.9.08.01	EN ADMINISTRACIÓN	923273509 - Patrimonio Autónomo - Fondo Nacional de Financiamiento para la Ciencia, la Tecnología y la Innovación, Fondo Francisco José de Caldas	0,00	1089760000,00
2	PASIVOS		5259240688,49	0,00
2.4	CUENTAS POR PAGAR		510191530,00	0,00
2.4.01	ADQUISICIÓN DE BIENES Y SERVICIOS NACIONALES		165235355,00	0,00
2.4.01.02	PROYECTOS DE INVERSIÓN		165235355,00	0,00
2.4.01.02	PROYECTOS DE INVERSIÓN	23300000 - Agencia Logística de las Fuerzas Militares	5865191,00	0,00
2.4.01.02	PROYECTOS DE INVERSIÓN	31200000 - CORPORACION DE LA INDUSTRIA AERONAUTICA COLOMBIANA S.A.	144275764,00	0,00
2.4.01.02	PROYECTOS DE INVERSIÓN	036400000 - IMPRENTA NACIONAL DE COLOMBIA	14701100,00	0,00
2.4.01.02	PROYECTOS DE INVERSIÓN	41100000 - POSITIVA COMPAÑIA DE SEGUROS	393300,00	0,00
2.4.07	RECURSOS A FAVOR DE TERCEROS		51757475,00	0,00

2.4.07.06	COBRO CARTERA DE TERCEROS		23614368,00	0,00
2.4.07.06	COBRO CARTERA DE TERCEROS	96400000 - MINISTERIO DEL INTERIOR	23614368,00	0,00
2.4.07.22	ESTAMPILLAS		28143107,00	0,00
2.4.07.22	ESTAMPILLAS	011300000 - MINISTERIO DE EDUCACION NACIONAL	2384991,00	0,00
2.4.07.22	ESTAMPILLAS	111818000 - GOBERNACIÓN DEL CAQUETA	17428000,00	0,00
2.4.07.22	ESTAMPILLAS	114444000 - GOBERNACIÓN DE LA GUAJIRA	1165948,00	0,00
2.4.07.22	ESTAMPILLAS	115454000 - GOBERNACIÓN DEL NORTE DE SANTANDER	2553015,00	0,00
2.4.07.22	ESTAMPILLAS	117676000 - GOBERNACIÓN DEL VALLE DEL CAUCA	429235,00	0,00
2.4.07.22	ESTAMPILLAS	124552000 - UNIVERSIDAD DE NARIÑO	4181918,00	0,00
2.4.40	IMPUESTOS, CONTRIBUCIONES Y TASAS		1338000,00	0,00
2.4.40.04	IMPUESTO DE INDUSTRIA Y COMERCIO		1338000,00	0,00
2.4.40.04	IMPUESTO DE INDUSTRIA Y COMERCIO	210111001 - BOGOTÁ D.C.	1297000,00	0,00
2.4.40.04	IMPUESTO DE INDUSTRIA Y COMERCIO	217317873 - VILLAMARÍA	41000,00	0,00
2.4.90	OTRAS CUENTAS POR PAGAR		291860700,00	0,00
2.4.90.50	APORTES AL ICBF Y SENA		291860700,00	0,00
2.4.90.50	APORTES AL ICBF Y SENA	023900000 - INSTITUTO COLOMBIANO DE BIENESTAR FAMILIAR -ICBF-	174304000,00	0,00
2.4.90.50	APORTES AL ICBF Y SENA	026800000 - SERVICIO NACIONAL DE APRENDIZAJE -SENA-	117556700,00	0,00
2.9	OTROS PASIVOS		4749049158,49	0,00
2.9.01	AVANCES Y ANTICIPOS RECIBIDOS		10000000,00	0,00
2.9.01.02	ANTICIPOS SOBRE CONVENIOS Y ACUERDOS		10000000,00	0,00
2.9.01.02	ANTICIPOS SOBRE CONVENIOS Y ACUERDOS	212370523 - SAN ANTONIO DE PALMITO	10000000,00	0,00
2.9.02	RECURSOS RECIBIDOS EN ADMINISTRACIÓN		4739049158,49	0,00
2.9.02.01	EN ADMINISTRACIÓN		4739049158,49	0,00
2.9.02.01	EN ADMINISTRACIÓN	021176000 - CORPORACION AUTONOMA REGIONAL DEL VALLE DEL CAUCA --	2390438135,00	0,00
2.9.02.01	EN ADMINISTRACIÓN	210173001 - IBAGUE	1332996018,00	0,00
2.9.02.01	EN ADMINISTRACIÓN	210194001 - PUERTO INÍRIDA	73750752,50	0,00
2.9.02.01	EN ADMINISTRACIÓN	214973449 - MELGAR	89085535,99	0,00
2.9.02.01	EN ADMINISTRACIÓN	215125151 - CÁQUEZA	20788796,00	0,00
2.9.02.01	EN ADMINISTRACIÓN	216173861 - VENADILLO	30000000,00	0,00
2.9.02.01	EN ADMINISTRACIÓN	216850568 - PUERTO GAITÁN	698102694,00	0,00
2.9.02.01	EN ADMINISTRACIÓN	217417174 - CHINCHINÁ	95789470,00	0,00
2.9.02.01	EN ADMINISTRACIÓN	217968679 - SAN GIL	8097757,00	0,00
4	INGRESOS		0,00	268515679689,74
4.3	VENTA DE SERVICIOS		0,00	1817664567,35
4.3.90	OTROS SERVICIOS		0,00	1817664567,35
4.3.90.04	ASISTENCIA TÉCNICA		0,00	299212587,00
4.3.90.04	ASISTENCIA TÉCNICA	011100000 - MINISTERIO DE DEFENSA NACIONAL	0,00	27436975,00
4.3.90.04	ASISTENCIA TÉCNICA	038750000 - ELECTRIFICADORA DEL META S. A. -E.S.P.	0,00	3363281,00
4.3.90.04	ASISTENCIA TÉCNICA	081500000 - CENTRAL DE INVERSIONES S.A.	0,00	13247577,00
4.3.90.04	ASISTENCIA TÉCNICA	829300000 - FONDO NACIONAL AMBIENTAL	0,00	124825454,00
4.3.90.04	ASISTENCIA TÉCNICA	923272711- Agencia Nacional de Tierras - ANT	0,00	130339300,00
4.3.90.17	SERVICIOS DE INVESTIGACIÓN CIENTÍFICA Y TECNOLÓGICA		0,00	1518451980,35
4.3.90.17	SERVICIOS DE INVESTIGACIÓN CIENTÍFICA Y TECNOLÓGICA	012700000 - U.A.E. DE ORGANIZACIONES SOLIDARIAS	0,00	45798,00
4.3.90.17	SERVICIOS DE INVESTIGACIÓN CIENTÍFICA Y TECNOLÓGICA	027400000 - UNIVERSIDAD NACIONAL DE COLOMBIA	0,00	2590800,00

4.3.90.17	SERVICIOS DE INVESTIGACIÓN CIENTÍFICA Y TECNOLÓGICA	28450000 - UNIVERSIDAD DE LOS LLANOS	0,00	12249900,00
4.3.90.17	SERVICIOS DE INVESTIGACIÓN CIENTÍFICA Y TECNOLÓGICA	37000000 - CORPORACIÓN COLOMBIANA DE INVESTIGACIÓN AGROPECUARIA	0,00	9992850,00
4.3.90.17	SERVICIOS DE INVESTIGACIÓN CIENTÍFICA Y TECNOLÓGICA	045600000 - FIDUCIARIA AGRARIA S. A. --	0,00	638465648,00
4.3.90.17	SERVICIOS DE INVESTIGACIÓN CIENTÍFICA Y TECNOLÓGICA	120205000 - UNIVERSIDAD DE ANTIOQUIA	0,00	7626300,00
4.3.90.17	SERVICIOS DE INVESTIGACIÓN CIENTÍFICA Y TECNOLÓGICA	210119001 - POPAYÁN	0,00	5043685,00
4.3.90.17	SERVICIOS DE INVESTIGACIÓN CIENTÍFICA Y TECNOLÓGICA	210123001 - MONTERÍA	0,00	626725,00
4.3.90.17	SERVICIOS DE INVESTIGACIÓN CIENTÍFICA Y TECNOLÓGICA	210170001 - SINCELEJO	0,00	2762391,00
4.3.90.17	SERVICIOS DE INVESTIGACIÓN CIENTÍFICA Y TECNOLÓGICA	211225612 - RICAURTE - CUNDINAMARCA	0,00	232337415,00
4.3.90.17	SERVICIOS DE INVESTIGACIÓN CIENTÍFICA Y TECNOLÓGICA	211725817 - TOCANCIPÁ	0,00	395436889,00
4.3.90.17	SERVICIOS DE INVESTIGACIÓN CIENTÍFICA Y TECNOLÓGICA	213063130 - CALARCÁ	0,00	127532278,00
4.3.90.17	SERVICIOS DE INVESTIGACIÓN CIENTÍFICA Y TECNOLÓGICA	218325183 - CHOCONTÁ	0,00	20882,35
4.3.90.17	SERVICIOS DE INVESTIGACIÓN CIENTÍFICA Y TECNOLÓGICA	827113000 - CORPORACION AUTONOMA REGIONAL DEL SUR DE BOLIVAR --	0,00	77196769,00
4.3.90.17	SERVICIOS DE INVESTIGACIÓN CIENTÍFICA Y TECNOLÓGICA	827991000 - INSTITUTO AMAZÓNICO DE INVESTIGACIONES CIENTIFICAS - SINCHI	0,00	6523650,00
4.7	OPERACIONES INTERINSTITUCIONALES		0,00	266698015122,39
4.7.05	FONDOS RECIBIDOS		0,00	259710831149,39
4.7.05.08	FUNCIONAMIENTO		0,00	49240070778,71
4.7.05.08	FUNCIONAMIENTO	923272394 - Dirección General de Crédito Público y Tesoro Nacional (DGCPTN)	0,00	49240070778,71
4.7.05.10	INVERSIÓN		0,00	210470760370,68
4.7.05.10	INVERSIÓN	923272394 - Dirección General de Crédito Público y Tesoro Nacional (DGCPTN)	0,00	210470760370,68
4.7.22	OPERACIONES SIN FLUJO DE EFECTIVO		0,00	6987183973,00
4.7.22.01	CRUCE DE CUENTAS		0,00	6987183973,00
4.7.22.01	CRUCE DE CUENTAS	011300000 - MINISTERIO DE EDUCACION NACIONAL	0,00	307765499,00
4.7.22.01	CRUCE DE CUENTAS	910300000 - DIAN - RECAUDADOR	0,00	6679418474,00
5	GASTOS		0,00	4903308217,96
5.1	DE ADMINISTRACIÓN Y OPERACIÓN		0,00	4842641894,05
5.1.04	APORTES SOBRE LA NÓMINA		0,00	1334152700,00
5.1.04.01	APORTES AL ICBF		0,00	800935700,00
5.1.04.01	APORTES AL ICBF	023900000 - INSTITUTO COLOMBIANO DE BIENESTAR FAMILIAR -ICBF-	0,00	800935700,00
5.1.04.02	APORTES AL SENA		0,00	533217000,00
5.1.04.02	APORTES AL SENA	026800000 - SERVICIO NACIONAL DE APRENDIZAJE -SENA-	0,00	533217000,00
5.1.11	GENERALES		0,00	2990525234,05
5.1.11.15	MANTENIMIENTO		0,00	391467855,00
5.1.11.15	MANTENIMIENTO	31200000 - CORPORACION DE LA INDUSTRIA AERONAUTICA COLOMBIANA S.A.	0,00	391467855,00
5.1.11.17	SERVICIOS PÚBLICOS		0,00	707670058,25
5.1.11.17	SERVICIOS PÚBLICOS	037217000 - CENTRAL HIDROELECTRICA DE CALDAS S. A. --E.S.P.-	0,00	16488473,00
5.1.11.17	SERVICIOS PÚBLICOS	037352000 - CENTRALES ELECTRICAS DE NARIÑO S. A. ESP	0,00	27074180,00
5.1.11.17	SERVICIOS PÚBLICOS	037400000 - CENTRALES ELECTRICAS DE NORTE DE SANTANDER S.A.-E.S.P.	0,00	51234963,00
5.1.11.17	SERVICIOS PÚBLICOS	038218000 - ELECTRIFICADORA DEL CAQUETA S. A. -- E.S.P.	0,00	41758200,00
5.1.11.17	SERVICIOS PÚBLICOS	038541000 - ELECTRIFICADORA DEL HUILA S. A. -E.S.P.	0,00	42350830,00
5.1.11.17	SERVICIOS PÚBLICOS	038750000 - ELECTRIFICADORA DEL META S. A. -E.S.P.	0,00	48560838,00


5.1.11.17	SERVICIOS PÚBLICOS	038900000 - ELECTRIFICADORA SANTANDER S.A. -E.S.P.-	0,00	48096309,00
5.1.11.17	SERVICIOS PÚBLICOS	039363000 - EMPRESA DE ENERGIA DEL QUINDIO S.A.-- E.S.P.	0,00	16640897,00
5.1.11.17	SERVICIOS PÚBLICOS	130285000 - E.S.P. EMPRESA DE ENERGIA DEL CASANARE - ENERCA S.A.	0,00	27664880,00
5.1.11.17	SERVICIOS PÚBLICOS	230111001 - COLOMBIA MOVIL S.A. E.S.P.	0,00	5250000,00
5.1.11.17	SERVICIOS PÚBLICOS	230168001 - E.S.P. EMPRESA DE ASEO DE BUCARAMANGA S.A.	0,00	1194450,00
5.1.11.17	SERVICIOS PÚBLICOS	230673001 - E.S.P. EMPRESA IBAGUERENA DE ACUEDUCTO Y ALCANTARILLADO S.A.	0,00	771400,00
5.1.11.17	SERVICIOS PÚBLICOS	231276001 - EMPRESAS MUNICIPALES DE CALI E.I.C.E E.S.P.	0,00	42725874,95
5.1.11.17	SERVICIOS PÚBLICOS	232413001 - E.S.P. AGUAS DE CARTAGENA S.A.	0,00	8488512,00
5.1.11.17	SERVICIOS PÚBLICOS	233319001 - EMPRESA DE TELECOMUNICACIONES DE POPAYÁN S.A. E.S.P.	0,00	496539,00
5.1.11.17	SERVICIOS PÚBLICOS	233420001 - EMPRESA DE SERVICIOS PÚBLICOS DE VALLEDUPAR S. A. -	0,00	250861,00
5.1.11.17	SERVICIOS PÚBLICOS	234011001 - E.S.P. EMPRESA DE ACUEDUCTO Y ALCANTARILLADO DE BOGOTÁ	0,00	38572260,00
5.1.11.17	SERVICIOS PÚBLICOS	234111001 - E.S.P. EMPRESA DE TELECOMUNICACIONES DE BOGOTA S.A.	0,00	37311928,30
5.1.11.17	SERVICIOS PÚBLICOS	235641001 - EMPRESAS PUBLICAS MUNICIPALES DE NEIVA	0,00	975908,00
5.1.11.17	SERVICIOS PÚBLICOS	237347001 - EMPRESA DE SERVICIO PÚBLICO DE ASEO DEL DISTRITO DE SANTA MARTA -	0,00	965900,00
5.1.11.17	SERVICIOS PÚBLICOS	237450001 - E.S.P. ACUEDUCTO Y ALCANTARILLADO DE VILLAVICENCIO	0,00	15065361,00
5.1.11.17	SERVICIOS PÚBLICOS	237752001 - EMPRESA DE OBRAS SANITARIAS DE PASTO -	0,00	1095450,00
5.1.11.17	SERVICIOS PÚBLICOS	238363001 - EMPRESAS PUBLICAS MUNICIPALES DE ARMENIA	0,00	1941703,00
5.1.11.17	SERVICIOS PÚBLICOS	239868001 - COMPAÑIA DE ACUEDUCTO METROPOLITANO DE BUCARAMANGA	0,00	1108436,00
5.1.11.17	SERVICIOS PÚBLICOS	251119001 - ACUEDUCTO Y ALCANTARILLADO DE POPAYAN S. A.	0,00	1137910,00
5.1.11.17	SERVICIOS PÚBLICOS	261785001 - EMPRESA DE SERVICIOS PÚBLICOS DOMICILIARIOS DE ACUEDUCTO Y ALCANTARILLADO DE YOPAL	0,00	282650,00
5.1.11.17	SERVICIOS PÚBLICOS	263066001 - E.S.P. EMPRESA DE ACUEDUCTO Y ALCANTARILLADO DE PEREIRA S.A.	0,00	876760,00
5.1.11.17	SERVICIOS PÚBLICOS	267166001 - E.S.P. EMPRESA DE ENERGIA DE PEREIRA S.A.	0,00	11124651,00
5.1.11.17	SERVICIOS PÚBLICOS	923269813 - E.S.P EPM TELECOMUNICACIONES S.A. - UNE	0,00	842710,00
5.1.11.17	SERVICIOS PÚBLICOS	923270864 - E.S.P EMPRESA PUBLICA DE ALCANTARILLADO DE SANTANDER S.A.	0,00	806554,00
5.1.11.17	SERVICIOS PÚBLICOS	923273133 - E.S.P. Caribemar de la Costa S.A.S.	0,00	216514670,00
5.1.11.25	SEGUROS GENERALES		0,00	1329500713,02
5.1.11.25	SEGUROS GENERALES	41100000 - POSITIVA COMPAÑIA DE SEGUROS	0,00	2267900,00
5.1.11.25	SEGUROS GENERALES	41800000 - La Previsora S.A. (Compañía de Seguros Generales)	0,00	1327232813,02
5.1.11.80	SERVICIOS		0,00	561886607,78
5.1.11.80	SERVICIOS	41100000 - POSITIVA COMPAÑIA DE SEGUROS	0,00	393300,00
5.1.11.80	SERVICIOS	269919001 - CENTRO DE DIAGNOSTICO AUTOMOTOR DE POPAYAN LTDA.	0,00	494342,78
5.1.11.80	SERVICIOS	923269422 - SERVICIOS POSTALES NACIONALES S.A.	0,00	560998965,00
5.1.20	IMPUESTOS, CONTRIBUCIONES Y TASAS		0,00	517963960,00
5.1.20.01	IMPUESTO PREDIAL UNIFICADO		0,00	404993775,00
5.1.20.01	IMPUESTO PREDIAL UNIFICADO	118888000 - GOBERNACION ARCHIPIÉLAGO DE SAN ANDRÉS, PROVIDENCIA Y SANTA CATALINA	0,00	4039112,00
5.1.20.01	IMPUESTO PREDIAL UNIFICADO	210015600 - RÁQUIRA	0,00	750000,00
5.1.20.01	IMPUESTO PREDIAL UNIFICADO	210108001 - BARRANQUILLA, DISTRITO ESPECIAL, INDUSTRIAL Y PORTUARIO	0,00	19282500,00

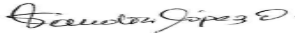
5.1.20.01	IMPUESTO PREDIAL UNIFICADO	210113001 - CARTAGENA DE INDIAS, DISTRITO TURISTICO Y CULTURAL	0,00	81570206,00
5.1.20.01	IMPUESTO PREDIAL UNIFICADO	210115001 - TUNJA	0,00	37290000,00
5.1.20.01	IMPUESTO PREDIAL UNIFICADO	210117001 - MANIZALES	0,00	9878523,00
5.1.20.01	IMPUESTO PREDIAL UNIFICADO	210118001 - FLORENCIA - CAQUETÁ	0,00	9874121,00
5.1.20.01	IMPUESTO PREDIAL UNIFICADO	210119001 - POPAYÁN	0,00	13707500,00
5.1.20.01	IMPUESTO PREDIAL UNIFICADO	210120001 - VALLEDUPAR	0,00	6477760,00
5.1.20.01	IMPUESTO PREDIAL UNIFICADO	210123001 - MONTERÍA	0,00	14100300,00
5.1.20.01	IMPUESTO PREDIAL UNIFICADO	210141001 - NEIVA	0,00	7574100,00
5.1.20.01	IMPUESTO PREDIAL UNIFICADO	210144001 - RIOHACHA	0,00	6278320,00
5.1.20.01	IMPUESTO PREDIAL UNIFICADO	210147001 - SANTA MARTA, DISTRITO TURISTICO, CULTURAL E HISTORICO	0,00	8702400,00
5.1.20.01	IMPUESTO PREDIAL UNIFICADO	210150001 - VILLAVICENCIO	0,00	22872000,00
5.1.20.01	IMPUESTO PREDIAL UNIFICADO	210152001 - SAN JUAN DE PASTO	0,00	11297758,00
5.1.20.01	IMPUESTO PREDIAL UNIFICADO	210154001 - SAN JOSÉ DE CUCUTA	0,00	26666600,00
5.1.20.01	IMPUESTO PREDIAL UNIFICADO	210163001 - ARMENIA - QUINDIO	0,00	10412950,00
5.1.20.01	IMPUESTO PREDIAL UNIFICADO	210166001 - PEREIRA	0,00	23880158,00
5.1.20.01	IMPUESTO PREDIAL UNIFICADO	210168001 - BUCARAMANGA	0,00	26705538,00
5.1.20.01	IMPUESTO PREDIAL UNIFICADO	210170001 - SINCELEJO	0,00	14661929,00
5.1.20.01	IMPUESTO PREDIAL UNIFICADO	210173001 - IBAGUE	0,00	13680000,00
5.1.20.01	IMPUESTO PREDIAL UNIFICADO	210176001 - SANTIAGO DE CALI	0,00	35292000,00
5.1.20.09	IMPUESTO DE INDUSTRIA Y COMERCIO		0,00	69217184,00
5.1.20.09	IMPUESTO DE INDUSTRIA Y COMERCIO	210108001 - BARRANQUILLA, DISTRITO ESPECIAL, INDUSTRIAL Y PORTUARIO	0,00	138368,00
5.1.20.09	IMPUESTO DE INDUSTRIA Y COMERCIO	210111001 - BOGOTÁ D.C.	0,00	52699000,00
5.1.20.09	IMPUESTO DE INDUSTRIA Y COMERCIO	210113001 - CARTAGENA DE INDIAS, DISTRITO TURISTICO Y CULTURAL	0,00	955000,00
5.1.20.09	IMPUESTO DE INDUSTRIA Y COMERCIO	210115001 - TUNJA	0,00	3569000,00
5.1.20.09	IMPUESTO DE INDUSTRIA Y COMERCIO	210117001 - MANIZALES	0,00	284000,00
5.1.20.09	IMPUESTO DE INDUSTRIA Y COMERCIO	210118001 - FLORENCIA - CAQUETÁ	0,00	135000,00
5.1.20.09	IMPUESTO DE INDUSTRIA Y COMERCIO	210119001 - POPAYÁN	0,00	585000,00
5.1.20.09	IMPUESTO DE INDUSTRIA Y COMERCIO	210120001 - VALLEDUPAR	0,00	179240,00
5.1.20.09	IMPUESTO DE INDUSTRIA Y COMERCIO	210123001 - MONTERÍA	0,00	1469000,00
5.1.20.09	IMPUESTO DE INDUSTRIA Y COMERCIO	210141001 - NEIVA	0,00	628000,00
5.1.20.09	IMPUESTO DE INDUSTRIA Y COMERCIO	210144001 - RIOHACHA	0,00	100000,00
5.1.20.09	IMPUESTO DE INDUSTRIA Y COMERCIO	210150001 - VILLAVICENCIO	0,00	113000,00
5.1.20.09	IMPUESTO DE INDUSTRIA Y COMERCIO	210152001 - SAN JUAN DE PASTO	0,00	1739000,00
5.1.20.09	IMPUESTO DE INDUSTRIA Y COMERCIO	210163001 - ARMENIA - QUINDIO	0,00	394000,00
5.1.20.09	IMPUESTO DE INDUSTRIA Y COMERCIO	210166001 - PEREIRA	0,00	232000,00
5.1.20.09	IMPUESTO DE INDUSTRIA Y COMERCIO	210168001 - BUCARAMANGA	0,00	1207000,00
5.1.20.09	IMPUESTO DE INDUSTRIA Y COMERCIO	210173001 - IBAGUE	0,00	582000,00
5.1.20.09	IMPUESTO DE INDUSTRIA Y COMERCIO	210176001 - SANTIAGO DE CALI	0,00	756000,00
5.1.20.09	IMPUESTO DE INDUSTRIA Y COMERCIO	210185001 - YOPAL	0,00	581000,00
5.1.20.09	IMPUESTO DE INDUSTRIA Y COMERCIO	210976109 - BUENAVENTURA	0,00	115976,00
5.1.20.09	IMPUESTO DE INDUSTRIA Y COMERCIO	211868418 - LOS SANTOS	0,00	1215000,00
5.1.20.09	IMPUESTO DE INDUSTRIA Y COMERCIO	216850568 - PUERTO GAITÁN	0,00	163000,00
5.1.20.09	IMPUESTO DE INDUSTRIA Y COMERCIO	217317873 - VILLAMARÍA	0,00	432000,00
5.1.20.09	IMPUESTO DE INDUSTRIA Y COMERCIO	218017380 - LA DORADA	0,00	522000,00



Formulario: CGN2015\_002\_OPERACIONES\_RECIPROCAS\_CONVERGENCIA

5.1.20.09	IMPUESTO DE INDUSTRIA Y COMERCIO	218617486 - NEIRA	0,00	423600,00
5.1.20.34	SOBRETASA AMBIENTAL		0,00	5236462,00
5.1.20.34	SOBRETASA AMBIENTAL	021368000 - CORPORACION AUTONOMA REGIONAL DE DEFENSA DE LA MESETA DE BUCARAMANGA --	0,00	5236462,00
5.1.20.35	ESTAMPILLAS		0,00	33927986,00
5.1.20.35	ESTAMPILLAS	216850568 - PUERTO GAITÁN	0,00	33927986,00
5.1.20.90	OTROS IMPUESTOS, CONTRIBUCIONES Y TASAS		0,00	4588553,00
5.1.20.90	OTROS IMPUESTOS, CONTRIBUCIONES Y TASAS	210168001 - BUCARAMANGA	0,00	106558,00
5.1.20.90	OTROS IMPUESTOS, CONTRIBUCIONES Y TASAS	211868418 - LOS SANTOS	0,00	122000,00
5.1.20.90	OTROS IMPUESTOS, CONTRIBUCIONES Y TASAS	216850568 - PUERTO GAITÁN	0,00	2120499,00
5.1.20.90	OTROS IMPUESTOS, CONTRIBUCIONES Y TASAS	923271860 - FONDO DE VALORIZACION DEL MUNICIPIO DE MEDELLIN	0,00	2239496,00
5.7	OPERACIONES INTERINSTITUCIONALES		0,00	50441403,91
5.7.20	OPERACIONES DE ENLACE		0,00	50441403,91
5.7.20.80	RECAUDOS		0,00	50441403,91
5.7.20.80	RECAUDOS	923272394 - Dirección General de Crédito Público y Tesoro Nacional (DGCPTN)	0,00	50441403,91
5.8	OTROS GASTOS		0,00	10224920,00
5.8.02	COMISIONES		0,00	10224920,00
5.8.02.40	COMISIONES SERVICIOS FINANCIEROS		0,00	10224920,00
5.8.02.40	COMISIONES SERVICIOS FINANCIEROS	069600000 - BANCO AGRARIO DE COLOMBIA	0,00	10224920,00

  
**GUSTAVO ADOLFO MARULANDA MORALES**  
 C.C. 79453983 de Bogotá  
 Representante Legal

  
**SANDRA ISABEL LOPEZ DULCEY**  
 C.C. 51,939,689 de Bogotá  
 T.P No. 47366-T J.C.C  
 Contadora

Reporte de Información  
 Entidad: Instituto Geográfico Agustín Codazzi  
 Categoría: INFORMACIÓN CONTABLE PÚBLICA - CONVERGENCIA  
 Ambito: ENTIDADES DE GOBIERNO  
 Periodo: 2024 -04-06

Formulario: CGN2016C01\_VARIACIONES\_TRIMESTRALES\_SIGNIFICATIVAS

CODIGO	NOMBRE	CLASIFICACIÓN VARIACIÓN	DETALLE VARIACIÓN	VALOR VARIACIÓN (PESOS)(Pesos )
1	ACTIVOS		N/A	289987216950,09
1.1	EFFECTIVO Y EQUIVALENTES AL EFFECTIVO		N/A	4326002068,00
1.1.10	DEPÓSITOS EN INSTITUCIONES FINANCIERAS		N/A	1795781488,00
1.1.10.05	CUENTA CORRIENTE			1795781488,00
1.1.10.05	CUENTA CORRIENTE	DETALLE 1	Su saldo está compuesto por: el saldo del banco de Occidente por \$50 miles; el cual tiene una destinación específica, razón por la cual no se vinculan a la CUN; el saldo del banco Davivienda: cuenta pagadora \$181,335 miles, cuentas recaudadoras \$598,960 miles; saldo del Banco Popular cuenta pagadora \$99,188 miles, cuentas recaudadoras \$827,447 miles; Banco Agrario recaudadora \$40,714 miles; Banco Sudameris recaudadora \$48,087 miles. que corresponden a lo recaudado por venta de bienes y servicios a junio 30 de 2024 que de acuerdo con las instrucciones dadas por el Ministerio de Hacienda y Crédito Público deben ser consignados a la CUN. Como resultado del proceso de análisis y depuración las conciliaciones bancarias de estas cuentas en su mayoría con partidas conciliatorias no superan los 6 meses. De acuerdo con lo estipulado en las Políticas contables del IGAC versión 2-2022 reconocerá el efectivo y equivalentes durante el tiempo que los recursos se mantengan en sus cuentas de recursos propios, una vez sean trasladados a la CUN pierden esta clasificación y se convierten en recursos entregados en administración; por lo anterior, no habrá reconocimiento de efectivo de uso restringido, excepto por las cuentas de recursos propios que sea de uso exclusivo de convenios como, es el caso del banco de Occidente.	1795781488,00
1.1.33	EQUIVALENTES AL EFFECTIVO		N/A	2530220580,00
1.1.33.01	CERTIFICADOS DE DEPÓSITO DE AHORRO A TÉRMINO			2530220580,00
1.1.33.01	CERTIFICADOS DE DEPÓSITO DE AHORRO A TÉRMINO	DETALLE 1	Relativas a consistencia y razonabilidad de las cifras: Su saldo de \$2.530.221 miles, corresponde a: capital, rendimientos financieros y diferencial cambiario del CDT constituido en el banco de Bogota Nassau Bahamas; corresponde a recursos aportados por el Instituto y el BID, en cumplimiento de lo establecido en el Convenio de Cooperación no Reembolsable ATN - SF 2826 RE. Con el Fondo de Becas BID- IGAC - ICETEX.	2530220580,00
1.3	CUENTAS POR COBRAR		N/A	1995629170,37
1.3.17	PRESTACIÓN DE SERVICIOS		N/A	2932956653,00
1.3.17.15	ASISTENCIA TÉCNICA			309735341,00
1.3.17.15	ASISTENCIA TÉCNICA	DETALLE 1	Relativas a consistencia y razonabilidad de las cifras: el valor de \$309.735 miles corresponden al cobro de cartera en la Sede Central \$307.587 miles y las siguientes Territoriales: Magdalena \$232 miles y Risaralda \$1.916 miles.	309735341,00
1.3.17.20	SERVICIOS DE INVESTIGACIÓN CIENTÍFICA Y TECNOLÓGICA			2623221312,00
1.3.17.20	SERVICIOS DE INVESTIGACIÓN CIENTÍFICA Y TECNOLÓGICA	DETALLE 1	Relativas a consistencia y razonabilidad de las cifras: el valor de \$2.623.221 miles corresponde al cobro de cartera a: Sede Central \$616.849, Atlántico \$86.043, Bolívar \$1.792 miles, Caldas \$120 miles, Casanare \$35.505 miles, Cauca \$ 83.504 miles, Córdoba \$2.016 miles, Cundinamarca \$757.346 miles, Huila \$34.031 miles, Magdalena \$248 miles, Meta \$1.000.847 miles, Nariño \$3.586 miles, Norte Santander \$1.289 miles, Risaralda \$38 miles, Santander \$ 7 miles.	2623221312,00
1.3.84	OTRAS CUENTAS POR COBRAR		N/A	243872447,37
1.3.84.26	PAGO POR CUENTA DE TERCEROS			175460308,32
1.3.84.26	PAGO POR CUENTA DE TERCEROS	DETALLE 1	Relativas a consistencia y razonabilidad de las cifras: el valor de \$175.460 miles, corresponde al valor de las incapacidades de la Sede Central \$118.462 miles, y Territoriales de: Boyacá \$832 miles, Córdoba \$11.665 miles, Cundinamarca \$7.781 miles, Huila \$2.188 miles, Meta \$8.160, Nariño \$10.346 miles, Norte de Santander \$9.269, Quindío \$238, Sucre \$ 2.678, Tolima \$1.442 miles, Valle \$2.399	175460308,32
1.3.84.32	RESPONSABILIDADES FISCALES			46407690,47
1.3.84.32	RESPONSABILIDADES FISCALES	DETALLE 1	Relativas a consistencia y razonabilidad de las cifras: El saldo de \$46.408 miles, corresponde al fallo emitido por la Contraloría General de la República en contra de Aquiles Teofilo Posson de la Dirección Territorial de Magdalena, a la fecha no ha sido posible embargar un inmueble de su propiedad porque posee patrimonio de familia el cual es inembargable	46407690,47
1.3.84.90	OTRAS CUENTAS POR COBRAR			22004448,58
1.3.84.90	OTRAS CUENTAS POR COBRAR	DETALLE 1	Relativas a la consistencia y razonabilidad de las cifras. Su saldo corresponde a: Instituto geográfico Agustín Codazzi 1.504 miles, Banco Agrario \$134 miles, Banco Davivienda s.a. \$4.442 miles, Carlos Alberto Zamudio Rodriguez \$1.225 miles, Carlota Valest Rangel \$511 miles, Frank Alexander Galvis Castillo \$496 miles, Hector Martinez Ramirez \$1.258 miles, Julian Alejandro Cruz Alarcon \$81 miles, Medimas EPS SAS \$116 Miles, Municipio de Chia \$4.545 miles, Municipio de Choconta \$24, Municipio de Orito \$2.774 miles, Saily Carolina Castro Vasquez \$989 miles, Samuel Dario Porras \$2.713 miles y Wilffy Cecilia Galvis Lagos \$1.192 miles.	22004448,58
1.3.85	CUENTAS POR COBRAR DE DIFÍCIL RECAUDO		N/A	467273460,00
1.3.85.02	PRESTACIÓN DE SERVICIOS			467273460,00
1.3.85.02	PRESTACIÓN DE SERVICIOS	DETALLE 1	Relativas a la consistencia y razonabilidad de las cifras. Su saldo de \$467.273 corresponde a: Municipio de Baranqa Atlántico \$1.213 miles, Departamento de Bolívar \$12.861 miles, Municipio de Tocancipa Cundinamarca \$10.232 miles, Municipio de Ricaurte Cundinamarca \$9.293, Bogotá distrito capital \$13.624 miles, Corporación Autónoma Regional del Magdalena \$17.257 miles, Municipio de Villavicencio Meta \$349.607 miles, Municipio de Dos Quebradas \$3.186 miles, municipio de Pereira \$50.000 miles	467273460,00
1.3.86	DETERIORO ACUMULADO DE CUENTAS POR COBRAR (CR)		N/A	-1648473390,00
1.3.86.02	PRESTACIÓN DE SERVICIOS			-1648473390,00
1.3.86.02	PRESTACIÓN DE SERVICIOS	DETALLE 1	Relativas a consistencia y razonabilidad de las cifras: Dando cumplimiento al hallazgo No. 4 del plan de mejoramiento por la vigencia de 2019 el Instituto constituyo el 100% de deterioro a la cuenta por cobrar superiores a 365 días.	-1648473390,00
1.6	PROPIEDADES, PLANTA Y EQUIPO		N/A	123748999450,55
1.6.05	TERRENOS		N/A	52425092835,00
1.6.05.01	URBANOS			20394485835,00

Reporte de Información  
 Entidad: Instituto Geográfico Agustín Codazzi  
 Categoría: INFORMACIÓN CONTABLE PUBLICA - CONVERGENCIA  
 Ambito: ENTIDADES DE GOBIERNO  
 Periodo: 2024 -04-06

Formulario: CGN2016C01\_VARIACIONES\_TRIMESTRALES\_SIGNIFICATIVAS

1.6.05.01	URBANOS	DETALLE 1	Relativas a consistencia y razonabilidad de las cifras: El terreno de la Sede Central fue recibido en comodato de la Universidad Nacional. Dando cumplimiento con la Resolución 1534 de 2017 mediante la cual el Instituto Adopto el Manual de Políticas contables, en la vigencia de 2018 de acuerdo con lo estipulado por la Contaduría General de la Nación se actualizo y registraron los avalúos de los bienes inmuebles Urbanos del Instituto.	20394485835,00
1.6.05.02	RURALES			506547000,00
1.6.05.02	RURALES	DETALLE 1	Relativas a consistencia y razonabilidad de las cifras: Dando cumplimiento con la Resolución 1534 de 2017 mediante la cual el Instituto Adopto el Manual de Políticas contables de acuerdo con lo estipulado por la Contaduría General de la Nación se actualizo y registraron los avalúos de los bienes inmuebles del Instituto. En la vigencia de 2019, hizo entrega mediante contrato de comodato No. 5194 numeracion del IGAC, 2033 numeracion de la CAR a la Corporacion Autonoma Regional de Cundinamarca de octubre 28 de 2019, las edificaciones ubicadas en la isla del santuario (en Fuquene Cundinamarca) y elementos devolutivos. El Instituto de acuerdo con lo expresado en las conclusiones en el literal b del concepto No. 20192000011281 del 22 de marzo de 2019 expedido por la Contaduría General de la Nación, que a letra dice: b. Transferencia por un periodo no sustancial de la vida economica del activo, en cuyo caso la comodante debe mantener el activo en su situacion financiera, en la cuenta y subcuenta de origen, y revelar el hecho en las notas a los estados financieros. La entidad comodataria debe revelar el hecho economico en las notas de sus estados financieros, se mantuvo el activo en el Estado de Situación Financiera en la cuenta y subcuenta de origen, en razon a que el comodato es a cinco (5) años	506547000,00
1.6.05.05	TERRENOS DE PROPIEDAD DE TERCEROS			31524060000,00
1.6.05.05	TERRENOS DE PROPIEDAD DE TERCEROS	DETALLE 1	Relativas a consistencia y razonabilidad de las cifras: Dando cumplimiento con el hallazgo No. 3 del Plan de Mejoramiento por la vigencia de 2019 suscrito con la Contraloría General de la Republica se reclasifico el terreno entregado al IGAC mediante escritura No. 3150 de 1951 de la cuentas de orden a subcuenta 160505 terrenos de uso permanente sin contraprestacion mediante comprobante de contabilidad No. 81944 de noviembre 30 de 2020.	31524060000,00
1.6.35	BIENES MUEBLES EN BODEGA		N/A	17889008445,99
1.6.35.01	MAQUINARIA Y EQUIPO			60729866,76
1.6.35.01	MAQUINARIA Y EQUIPO	DETALLE 1	Relativas a consistencia y razonabilidad de las cifras: Su saldo de \$60.730 miles corresponde al equipo de construccion nuevo adquirido por la sede central los cuales se utilizan en cumplimiento del cometido estatal.	60729866,76
1.6.35.02	EQUIPO MÉDICO Y CIENTÍFICO			9130391996,00
1.6.35.02	EQUIPO MÉDICO Y CIENTÍFICO	DETALLE 1	Relativas a consistencia y razonabilidad de las cifras: Su saldo corresponde al equipo de investigacion en la Sede Central por \$3.211.167 miles y Territorial Bolivar \$39.865 miles, Boyaca \$57.178 miles, Caldas \$39.865 miles, Caqueta \$47600 miles, Cauca \$35.700 miles, Guajira \$47.600 miles, Huila \$23.800 miles, Magdalena \$23.800 miles, Meta \$103.530 miles, Risaralda \$23.800 miles, Santander \$23.800 miles, Tolima \$23.800 miles, Sucre \$47.600 y Valle \$6.545 miles. Equipo de laboratorio en la sede central por \$5.374.742miles , los cuales se utilizan en cumplimiento del cometido estatal. Presenta un incremento del 46,55	9130391996,00
1.6.35.03	MUEBLES, ENSERES Y EQUIPO DE OFICINA			106334331,23
1.6.35.03	MUEBLES, ENSERES Y EQUIPO DE OFICINA	DETALLE 1	Relativas a consistencia y razonabilidad de las cifras: Su saldo corresponde a muebles y enseres de la sede central por 55,886 miles, Boyaca por 5,461 miles y equipo y maquina de oficina Bolivar 44,987miles	106334331,23
1.6.35.04	EQUIPOS DE COMUNICACIÓN Y COMPUTACIÓN			8591552252,00
1.6.35.04	EQUIPOS DE COMUNICACIÓN Y COMPUTACIÓN	DETALLE 1	Relativas a consistencia y razonabilidad de las cifras: Su saldo corresponde al equipo de computacion comunicacion de la sede central por \$6.322.318 miles y territoriales: Atlantico \$5.500 miles, Bolivar por \$155.186 miles, Boyaca \$43.229 miles, Caldas \$93.445 miles, Caqueta \$15.882 miles, Cauca \$106.764 miles, Cesar \$23.167 miles, Cundinamarca \$62.887 miles, Cordoba \$118.945 miles, Guajira \$215.379 miles, Huila \$229.166 miles, Magdalena \$231.123 miles, Meta \$204.347 miles, Nariño \$51.511 miles, Norte \$91.890 miles, Quindío \$51.511 miles, Risaralda \$ 102.179 miles, santander \$28.691 miles, Sucre \$230.611, tolima \$32.442 y Valle \$175.380, presenta un incremento del 207,11% con respecto al trimestre anterior.	8591552252,00
1.6.37	PROPIEDADES, PLANTA Y EQUIPO NO EXPLOTADOS		N/A	7645001781,92
1.6.37.07	MAQUINARIA Y EQUIPO			83608034,27
1.6.37.07	MAQUINARIA Y EQUIPO	DETALLE 1	Relativas a consistencia y razonabilidad de las cifras: Su saldo corresponde a equipos de construccion de la Sede Central \$15.487 miles, territorial Caqueta \$5.000 miles, cordoba por \$8.707 miles, meta \$3.751 miles, tolima \$6.422, valle \$36.174 miles, equipo de musica sede central \$3.563 miles, y equipo de seguridad y rescate en territorial Mete \$4.504 adquiridos por la entidad los cuales se utilizan en cumplimiento del cometido estatal.	83608034,27
1.6.37.08	EQUIPO MÉDICO Y CIENTÍFICO			457948637,67
1.6.37.08	EQUIPO MÉDICO Y CIENTÍFICO	DETALLE 1	Relativas a consistencia y razonabilidad de las cifras: Su saldo corresponde al equipo de investigacion de la sede central por \$64.430 miles y las territoriales de: Cauca \$33.195 miles, Cordoba \$131.927 miles, Cundinamarca \$43.863 miles, Magdalena \$9.578 miles, Nariño \$52.716 miles, Santander por \$99.640 miles y Valle \$18.815 miles, Equipo de laboratorio de Sede Central por \$3.785 miles, adquiridos por la entidad los cuales se utilizan en cumplimiento del cometido estatal. presenta un crecimiento de 9,64% con respecto al trimestre anterior.	457948637,67
1.6.37.09	MUEBLES, ENSERES Y EQUIPO DE OFICINA			68507855,15
1.6.37.09	MUEBLES, ENSERES Y EQUIPO DE OFICINA	DETALLE 1	Relativas a consistencia y razonabilidad de las cifras: Su saldo corresponde muebles y enseres de la sede central por \$10.706 miles y las territoriales de: huila por \$14.262 miles y santander \$11.921 miles, Casanare \$7.755 miles, Cundinamarca \$16.348 miles y equipo y maquinaria de oficina de la territorial de cauca por 1.879 miles y territorial de Boyaca \$1.879 miles, Caqueta \$1.879 miles, Cordoba \$1.879 miles, adquiridos por la entidad los cuales se utilizan en cumplimiento del cometido estatal. Sin variacion con respecto al trimestre anterior.	68507855,15
1.6.37.10	EQUIPOS DE COMUNICACIÓN Y COMPUTACIÓN			6560876925,26
1.6.37.10	EQUIPOS DE COMUNICACIÓN Y COMPUTACIÓN	DETALLE 1	Relativas a consistencia y razonabilidad de las cifras: Su saldo corresponde equipo de comunicacion por \$465.369 miles, equipo de computacion por \$6.095.507 miles adquiridos por la entidad los cuales se utilizan en cumplimiento del cometido estatal. presenta un Incremento de 46,13% con respecto al año anterior.	6560876925,26
1.6.37.11	EQUIPOS DE TRANSPORTE, TRACCIÓN Y ELEVACIÓN			474060329,57

Reporte de Información  
 Entidad: Instituto Geográfico Agustín Codazzi  
 Categoría: INFORMACIÓN CONTABLE PÚBLICA - CONVERGENCIA  
 Ambito: ENTIDADES DE GOBIERNO  
 Periodo: 2024 -04-06

Formulario: CGN2016C01\_VARIACIONES\_TRIMESTRALES\_SIGNIFICATIVAS


1.6.37.11	EQUIPOS DE TRANSPORTE, TRACCIÓN Y ELEVACIÓN	DETALLE 1	Relativas a consistencia y razonabilidad de las cifras: Transporte Terrestre de: Sede Central \$70.489 miles y las Territoriales: Bolívar \$20.139 miles, Caldas \$32.969 miles, cordoba \$33.696 miles, Huila \$14.763 miles, Nariño \$33,699 valle \$3.538 miles, Casanare \$33.699 miles. Aereo sede central \$231.066 miles.	474060329,57
1.6.40	EDIFICACIONES		N/A	61495083815,26
1.6.40.01	EDIFICIOS Y CASAS			61495083815,26
1.6.40.01	EDIFICIOS Y CASAS	DETALLE 1	Relativas a consistencia y razonabilidad de las cifras: su saldo corresponde al cumplimiento con la Resolución 1534 de 2017 mediante la cual el Instituto Adopto el Manual de Políticas contables de acuerdo con lo estipulado por la Contaduría General de la Nación, donde se registran los avalúos de los bienes inmuebles del Instituto. No presento variación.	61495083815,26
1.6.60	EQUIPO MÉDICO Y CIENTÍFICO		N/A	35681243254,95
1.6.60.01	EQUIPO DE INVESTIGACIÓN			26824292681,41
1.6.60.01	EQUIPO DE INVESTIGACIÓN	DETALLE 1	Relativas a consistencia y razonabilidad de las cifras: Su saldo corresponde equipo de investigación por \$26.824.293 miles adquiridos por la entidad los cuales se utilizan en cumplimiento del cometido estatal, presenta un incremento de un 0,42% con respecto al año anterior.	26824292681,41
1.6.60.02	EQUIPO DE LABORATORIO			8856950573,54
1.6.60.02	EQUIPO DE LABORATORIO	DETALLE 1	Relativas a consistencia y razonabilidad de las cifras: Su saldo corresponde equipo de laboratorio por \$2,578 correspondiente a la Territorial Cundinamarca y \$8,854.373, correspondiente a Gestión General.	8856950573,54
1.6.85	DEPRECIACIÓN ACUMULADA DE PROPIEDADES, PLANTA Y EQUIPO (CR)		N/A	-51386430682,57
1.6.85.01	EDIFICACIONES			-4546987233,86
1.6.85.01	EDIFICACIONES	DETALLE 1	Relativas a consistencia y razonabilidad de las cifras: su saldo corresponde a edificios y casas por -\$3.682.397 miles, instalaciones deportivas por -\$7.280, oficinas por -\$766.261 miles, parqueaderos por -\$91.049 miles, presenta un incremento de un 4,57% como resultado de la contabilización de la provision para depreciacion	-4546987233,86
1.6.85.04	MAQUINARIA Y EQUIPO			-388911419,57
1.6.85.04	MAQUINARIA Y EQUIPO	DETALLE 1	Relativas a consistencia y razonabilidad de las cifras: su saldo corresponde a equipo de construcción por -\$348.719.034 miles, equipo de música por -\$3.343 miles, y herramientas y accesorios por -\$31.369, equipo de seguridad y rescate -\$5.480 miles, presenta un incremento de 6,78% como resultado de la contabilización de la provision para depreciacion	-388911419,57
1.6.85.05	EQUIPO MÉDICO Y CIENTÍFICO			-7568539087,75
1.6.85.05	EQUIPO MÉDICO Y CIENTÍFICO	DETALLE 1	Relativas a consistencia y razonabilidad de las cifras: su saldo corresponde a equipo de investigación por -4.879.124 miles, equipo de laboratorio por -2.689.414, miles, presenta un incremento de un 19,55% como resultado de la contabilización de la provision para depreciacion	-7568539087,75
1.6.85.06	MUEBLES, ENSERES Y EQUIPO DE OFICINA			-521751808,31
1.6.85.06	MUEBLES, ENSERES Y EQUIPO DE OFICINA	DETALLE 1	Relativas a consistencia y razonabilidad de las cifras: su saldo corresponde a equipo y maquinaria de oficina por -\$3.152 miles, muebles y enseres por -\$488.599 miles, presenta un incremento de 4,49% como resultado de la contabilización de la provision para depreciacion	-521751808,31
1.6.85.07	EQUIPOS DE COMUNICACIÓN Y COMPUTACIÓN			-34001780536,17
1.6.85.07	EQUIPOS DE COMUNICACIÓN Y COMPUTACIÓN	DETALLE 1	Relativas a consistencia y razonabilidad de las cifras: su saldo corresponde a equipo de computación por -\$29.719.850 miles, equipo de comunicación -\$4.281.930 miles, presenta un incremento de 7,00% como resultado de la contabilización de la provision para depreciacion	-34001780536,17
1.6.85.08	EQUIPOS DE TRANSPORTE, TRACCIÓN Y ELEVACIÓN			-4358460596,91
1.6.85.08	EQUIPOS DE TRANSPORTE, TRACCIÓN Y ELEVACIÓN	DETALLE 1	Relativas a consistencia y razonabilidad de las cifras: su saldo corresponde a equipo aereo por -\$2.878.878 miles, equipo marítimo -\$13.659, equipo terrestre por -\$1.465.923 miles presenta un incremento de un 7,97% como resultado de la contabilización de la provision para depreciacion	-4358460596,91
1.9	OTROS ACTIVOS		N/A	159916586261,17
1.9.08	RECURSOS ENTREGADOS EN ADMINISTRACIÓN		N/A	45019428886,91
1.9.08.01	EN ADMINISTRACIÓN			45019428886,91
1.9.08.01	EN ADMINISTRACIÓN	DETALLE 1	Relativas a consistencia y razonabilidad de las cifras: Su saldo representa el valor de los bienes dados en administración por valor de \$31.691.605, en la desagregación se cuenta con \$30.096.764 miles que corresponden a los dineros dados en administración Sede Central y a \$ 1.594.840 al ICETEX en cumplimiento de lo establecido en el Convenio de Cooperación técnica no reembolsable ATN SF 2826 RE. El valor de \$13.327.824 miles que corresponden al movimiento conciliado de la Cuenta Única Nacional CUN, estos recursos respaldan las cuentas por pagar, las reservas presupuestales, los convenios de aunar esfuerzos, los anticipos y los ingresos por convenios.	45019428886,91
1.9.70	ACTIVOS INTANGIBLES		N/A	114897157374,26
1.9.70.05	DERECHOS			47293288563,21
1.9.70.05	DERECHOS	DETALLE 1	Relativas a consistencia y razonabilidad de las cifras: su saldo corresponde al banco de imagenes por valor de \$47.293.288 miles.	47293288563,21
1.9.70.07	LICENCIAS			67603868811,05
1.9.70.07	LICENCIAS	DETALLE 1	Relativas a consistencia y razonabilidad de las cifras: su saldo de \$67.603.868 miles, corresponde a las licencias adquiridas por el Instituto en cumplimiento de su cometido estatal. Presenta un incremento de un 6.41% el cual obedece a las actualizaciones de las licencias misionales..	67603868811,05
2	PASIVOS		N/A	39597851132,81
2.4	CUENTAS POR PAGAR		N/A	18199277966,46
2.4.01	ADQUISICIÓN DE BIENES Y SERVICIOS NACIONALES		N/A	18163292998,46
2.4.01.01	BIENES Y SERVICIOS			2078927,00
2.4.01.01	BIENES Y SERVICIOS	DETALLE 1	Relativas a consistencia y razonabilidad de las cifras: representa el valor de las obligaciones por cuentas por pagar con terceros por la adquisición de bienes y servicios por \$2,079 miles, como resultado de los contratos suscritos por la entidad.	2078927,00
2.4.01.02	PROYECTOS DE INVERSIÓN			18161214071,46

Reporte de Información  
 Entidad: Instituto Geográfico Agustín Codazzi  
 Categoría: INFORMACIÓN CONTABLE PUBLICA - CONVERGENCIA  
 Ambito: ENTIDADES DE GOBIERNO  
 Periodo: 2024 -04-06

Formulario: CGN2016C01\_VARIACIONES\_TRIMESTRALES\_SIGNIFICATIVAS

2.4.01.02	PROYECTOS DE INVERSIÓN	DETALLE 1	Relativas a consistencia y razonabilidad de las cifras: las cuentas por pagar por \$18,161,214 miles, representa el valor de las obligaciones con terceros por la adquisición de bienes y servicios como resultado de los contratos suscritos por la entidad.	18161214071,46
2.4.07	RECURSOS A FAVOR DE TERCEROS		N/A	28143107,00
2.4.07.22	ESTAMPILLAS			28143107,00
2.4.07.22	ESTAMPILLAS	DETALLE 1	Relativas a consistencia y razonabilidad de las cifras: su saldo corresponde al valor retenido por estampilla prouniversidad nacional por \$2.385 miles, estampillas departales y municipales las territoriales: Cauca por \$17.428 miles, Guajira por \$ 1.166 miles, Nariño por \$ 4.182 miles, Nte Santander por \$ 2.553 miles y Valle por \$ 429 miles	28143107,00
2.4.24	DESCUENTOS DE NÓMINA		N/A	7841861,00
2.4.24.11	EMBARGOS JUDICIALES			7841861,00
2.4.24.11	EMBARGOS JUDICIALES	DETALLE 1	Relativas a consistencia y razonabilidad de las cifras: Su saldo corresponde a los embargos registrados por las territoriales: Atlantico 804, miles; Bolívar por \$219 miles, Boyacá \$758 miles, Casanare \$98 miles, Cesar \$200 miles; Cundinamarca \$915 miles, Gestión General \$2.300 miles, Meta 1,201; Nariño \$106 miles; Tolima 1,156 miles.	7841861,00
2.5	BENEFICIOS A LOS EMPLEADOS		N/A	6846722307,00
2.5.11	BENEFICIOS A LOS EMPLEADOS A CORTO PLAZO		N/A	6846722307,00
2.5.11.01	NÓMINA POR PAGAR			95899470,00
2.5.11.01	NÓMINA POR PAGAR	DETALLE 1	Relativas a consistencia y razonabilidad de las cifras: Su saldo corresponde al valor pendiente de pago de la nomina de la Sede Central \$94.914 miles y la territorial: Cordoba \$985 miles	95899470,00
2.5.11.04	VACACIONES			3103395179,00
2.5.11.04	VACACIONES	DETALLE 1	Relativas a consistencia y razonabilidad de las cifras: Dando cumplimiento a la Resolución 1534 de 2017 mediante la cual el Instituto Adopto el Manual de Políticas contables, la Resolución 1917 de 2021 con la que lo actualizó y de acuerdo con lo estipulado por la Contaduría General de la Nación, se constituyo pasivo a corto plazo por \$3,103,395 miles; en ese sentido, mensualmente se reconoce por el valor de la alícuota correspondiente, de manera que cuando llegue el momento de pagar, el IGAC haya reconocido el 100% a nivel nacional	3103395179,00
2.5.11.05	PRIMA DE VACACIONES			2927567151,00
2.5.11.05	PRIMA DE VACACIONES	DETALLE 1	Relativas a consistencia y razonabilidad de las cifras: Dando cumplimiento a la Resolución 1534 de 2017 mediante la cual el Instituto Adopto el Manual de Políticas contables, la Resolución 1917 de 2021 con la que lo actualizó y de acuerdo con lo estipulado por la Contaduría General de la Nación, se constituyo pasivo a corto plazo por \$2,927,567 miles; en ese sentido, mensualmente se reconoce por el valor de la alícuota correspondiente, de manera que cuando llegue el momento de pagar, el IGAC haya reconocido el 100% a nivel nacional	2927567151,00
2.5.11.09	BONIFICACIONES			719860507,00
2.5.11.09	BONIFICACIONES	DETALLE 1	Relativas a consistencia y razonabilidad de las cifras: Dando cumplimiento a la Resolución 1534 de 2017 mediante la cual el Instituto Adopto el Manual de Políticas contables, la Resolución 1917 de 2021 con la que lo actualizó y de acuerdo con lo estipulado por la Contaduría General de la Nación, se constituyo pasivo a corto plazo por \$719.861 miles; en ese sentido, mensualmente se reconoce por el valor de la alícuota correspondiente, de manera que cuando llegue el momento de pagar, el IGAC haya reconocido el 100% a nivel nacional	719860507,00
2.7	PROVISIONES		N/A	9796680389,00
2.7.01	LITIGIOS Y DEMANDAS		N/A	9796680389,00
2.7.01.03	ADMINISTRATIVAS			9796680389,00
2.7.01.03	ADMINISTRATIVAS	DETALLE 1	Relativas a consistencia y razonabilidad de las cifras: Su saldo de \$9.796.680, miles esta registrado en la contabilidad y conciliado con el informe de la Oficina Asesora Juridica, que contiene por cada proceso la probabilidad de perdida clasificada en alta, media, baja y remota, el estado del proceso (inicial, recurso reposicion, subsidio de apelacion y final), a su vez, nos indica el valor estimado de las perdidas. Dando cumplimiento al hallazgo No. 8 de la CGR el Grupo Interno de Trabajo de Contabilidad cotejó el valor de la provision contable al corte trimestral Vs lo reportado en el aplicativo EKOGUI de la Agencia Nacional de Defensa Juridica del Estado.	9796680389,00
2.9	OTROS PASIVOS		N/A	4755170470,35
2.9.02	RECURSOS RECIBIDOS EN ADMINISTRACIÓN		N/A	4755170470,35
2.9.02.01	EN ADMINISTRACIÓN			4755170470,35
2.9.02.01	EN ADMINISTRACIÓN	DETALLE 1	Relativas a consistencia y razonabilidad de las cifras: Su saldo representa el valor de los recursos recibidos en administracion en cumplimiento de convenios interadministrativos y de aunar esfuerzos suscritos por el Instituto en cumplimiento de su cometido estatal así: Municipio de Chinchina \$ 95.789 miles, Municipio de Caqueza \$20.788 miles, Corporacion Autonoma Regional del Valle del Cauca \$2.390.438 miles, Fondo Nacional de Gestion del Riesgo de Desastres \$10.451 miles, Universidad del Estado de OHIO \$5.671 miles, Municipio de Inirida \$73.751, Municipio de Puerto Gaitan \$ 698.103 miles, Municipio de San Gil \$ 8.098 miles, Municipio de Venadillo \$30.000 miles, Municipio de Melgar \$89,085 miles, Municipio de Ibague \$1.332.996 miles.	4755170470,35

  
 GUSTAVO ADOLFO MARULANDA MORALES  
 C.C. 79453983 de Bogotá  
 Representante Legal

  
 SANDRA ISABEL LOPEZ DULCEY  
 C.C. 51,939,689 de Bogotá  
 T.P No. 47366-T J.C.C  
 Contadora