


ACTA DE PUBLICACIÓN DE ESTADOS FINANCIEROS Y CONTABLES MENSUALES

SONIA YANETH PLAZAS GARCÍA profesional especializado con funciones de contador del Instituto Geográfico Agustín Codazzi, en cumplimiento de lo estipulado en el Capítulo Segundo numeral 36, artículo 34 de la Ley 734 de 2002, así como las Resoluciones 706 de 2016 y 182 de 2017 y conforme a lo señalado en el Marco normativo para entidades de gobierno adoptado mediante Resolución 533 de 2015 y sus modificaciones, expedidas por la Contaduría General de la Nación, procede a publicar en la página Web del IGAC, el Estado de Situación Financiera, el Estado de Resultados y el Estado de Cambios en el Patrimonio, con corte a septiembre 30 de 2023.

Se expide en Bogotá DC., a los veintiocho (28) días del mes de octubre de 2023



SONIA YANETH PLAZAS GARCÍA

Profesional Especializado con funciones de Contador

Los suscritos **GUSTAVO ADOLFO MARULANDA MORALES**, Director General y **SONIA YANETH PLAZAS GARCÍA**, Profesional Especializado con funciones de contador del Instituto Geográfico Agustín Codazzi, en ejercicio de las facultades legales que confieren las Leyes 298 de 1996 y 43 de 1990,

CERTIFICAN:

Que los saldos de los estados financieros revelan los hechos, transacciones y operaciones realizadas por el Instituto Geográfico Agustín Codazzi con corte a 30 de septiembre de 2023, fueron tomados de los libros de contabilidad generados por el Sistema Integrado de Información Financiera SIIF Nación y éstos se elaboran conforme a lo señalado en el marco normativo para entidades de gobierno adoptado mediante Resolución 533 de 2015 de la Contaduría General de la Nación y sus modificaciones.


Que los estados contables básicos del Instituto Geográfico Agustín Codazzi con corte a 30 de septiembre de 2023 revelan el valor de los activos, pasivos, patrimonio, ingresos, gastos, costo de ventas y operación, y de las cuentas de orden, reportados en los libros emitidos por SIIF Nación a dicha fecha.

Que los activos representan un potencial de beneficios económicos futuros y a la vez los pasivos representan hechos pasados que implican salida de recursos, en desarrollo de las funciones del cometido estatal del Instituto Geográfico Agustín Codazzi.

Se expide en Bogotá D.C., a los veintiocho (28) días del mes de octubre de 2023



GUSTAVO ADOLFO MARULANDA M.
C.C. 79.453.983 de Bogotá
Representante Legal



SONIA YANETH PLAZAS G.
C.C. 52.145.949 de Bogotá
T.P No. 65305-T J.C.C
Contadora


INSTITUTO GEOGRAFICO AGUSTIN CODAZZI
ESTADO DE SITUACION FINANCIERA
AL 30 DE SEPTIEMBRE DE 2023
(Cifras en pesos)


	sep-23	jun-23		sep-23	jun-23
CORRIENTE			CORRIENTE		
EFFECTIVO Y EQUIVALENTES AL EFFECTIVO			CUENTAS POR PAGAR		
CAJA	3.000.000	3.000.000	ADQUISICIÓN DE BIENES Y SERVICIOS NACIONALES	1.184.151.677	1.913.391.185
DEPÓSITOS EN INSTITUCIONES FINANCIERAS	1.837.732.013	846.190.220	RECURSOS A FAVOR DE TERCEROS	2.256.582.795	1.458.328.564
EQUIVALENTES AL EFFECTIVO	2.385.617.456	2.441.877.086	DESCUENTOS DE NÓMINA	71.478.919	58.611.146
TOTAL EFFECTIVO Y EQUIVALENTES AL EFFECTIVO	4.226.349.469	3.291.067.306	RETENCIÓN EN LA FUENTE E IMPUESTO DE TIMBRE IMPUESTOS, CONTRIBUCIONES Y TASAS	399.408.069	905.120.850
CUENTAS POR COBRAR			IMPUESTO AL VALOR AGREGADO - IVA	355.674	5.508.350
IMPUESTOS, RETENCIÓN EN LA FUENTE Y ANTICIPOS DE IMPUESTOS	0	0	OTRAS CUENTAS POR PAGAR	110.887.060	-455.069.700
VENTA DE BIENES	197.900	2.768.504	TOTAL CUENTAS POR PAGAR	4.728.977.841	5.328.842.161
PRESTACIÓN DE SERVICIOS	4.467.899.802	5.308.769.138			
OTRAS CUENTAS POR COBRAR	189.163.842	176.241.359	BENEFICIOS A LOS EMPLEADOS		
CUENTAS POR COBRAR DE DIFÍCIL RECAUDO	100.297.702	100.297.702	BENEFICIOS A LOS EMPLEADOS A CORTO PLAZO	8.918.692.508	6.412.923.681
DETERIORO ACUMULADO DE CUENTAS POR COBRAR (CR)	-363.433.232	-363.433.232	BENEFICIOS A LOS EMPLEADOS	8.918.692.508	6.412.923.681
TOTAL CUENTAS POR COBRAR	4.394.126.014	5.224.643.471			
INVENTARIOS			PROVISIONES		
BIENES PRODUCIDOS	1.620.502.615	1.631.563.225	LITIGIOS Y DEMANDAS	13.122.907.754	12.834.311.808
TOTAL INVENTARIOS	1.620.502.615	1.631.563.225	PROVISIONES	13.122.907.754	12.834.311.808
OTROS ACTIVOS					
AVANCES Y ANTICIPOS ENTREGADOS	2.422.602.952	4.151.748.369	OTROS PASIVOS		
DERECHOS DE COMPENSACIONES POR IMPUESTOS Y CONTRIBUCIONES EN ADMINISTRACIÓN DTN - SCUN	3.956.622	3.650.164	AVANCES Y ANTICIPOS RECIBIDOS	10.000.000	10.000.000
ACTIVOS INTANGIBLES	50.439.418.613	46.600.418.448	RECURSOS RECIBIDOS EN ADMINISTRACIÓN	5.230.721.707	5.170.701.757
AMORTIZACIÓN ACUMULADA DE ACTIVOS INTANGIBLES (CR)	-12.944.533.791	-11.254.808.757	INGRESOS RECIBIDOS POR ANTICIPADO	544.632.765	548.840.549
TOTAL OTROS ACTIVOS	50.567.422.583	45.896.204.964	OTROS PASIVOS	5.785.354.472	5.729.542.306
TOTAL CORRIENTE	60.808.400.682	56.043.478.966	TOTAL PASIVOS	32.555.932.575	30.305.619.957
NO CORRIENTE					
RESPONSABILIDADES FISCALES	46.407.690	46.407.690	PATRIMONIO		
PROPIEDADES, PLANTA Y EQUIPO			PATRIMONIO DE LAS ENTIDADES DE GOBIERNO		
TERRENOS	51.769.527.500	51.769.527.500	CAPITAL FISCAL	-7.701.622.732	-7.701.622.732
BIENES MUEBLES EN BODEGA	2.979.952.127	1.600.094.437	RESULTADOS DE EJERCICIOS ANTERIORES	175.398.492.539	175.286.282.425
PROPIEDADES, PLANTA Y EQUIPO NO EXPLOTADOS	5.144.025.597	5.178.089.451	RESULTADO DEL EJERCICIO	17.513.515.034	13.963.605.426
EDIFICACIONES	73.373.807.297	73.374.679.544	TOTAL PATRIMONIO	185.210.384.841	181.548.265.118
MAQUINARIA Y EQUIPO	1.036.566.095	988.078.020			
EQUIPO MÉDICO Y CIENTÍFICO	14.788.691.675	14.533.988.283	TOTAL PASIVO + PATRIMONIO	217.766.317.416	211.853.885.075
MUEBLES, ENSERES Y EQUIPO DE OFICINA	680.043.032	678.163.863			
EQUIPOS DE COMUNICACIÓN Y COMPUTACIÓN	33.640.957.548	33.190.464.797	CUENTAS DE ORDEN DEUDORAS		
EQUIPOS DE TRANSPORTE, TRACCIÓN Y ELEVACIÓN	13.153.822.300	13.182.495.961	ACTIVOS CONTINGENTES	1.221.875.238	1.229.618.989
EQUIPOS DE COMEDOR, COCINA, DESPENSA Y HOTELERÍA	10.184.131	10.104.315	LITIGIOS Y MECANISMOS ALTERNATIVOS DE SOLUCIÓN DE CONFLICTOS	1.109.171.607	1.116.915.358
BIENES DE ARTE Y CULTURA	174.230.268	174.230.268	GARANTÍAS CONTRACTUALES	112.703.631	112.703.631
DEPRECIACIÓN ACUMULADA DE PROPIEDADES, PLANTA Y EQUIPO (CR)	-42.478.220.330	-40.809.751.347	DEUDORAS DE CONTROL	4.634.385.861	4.397.997.515
DETERIORO ACUMULADO DE PROPIEDADES, PLANTA Y EQUIPO (CR)	-323.779.796	-323.779.796	BIENES Y DERECHOS RETIRADOS	1.831.548.299	1.831.548.299
TOTAL PROPIEDADES, PLANTA Y EQUIPO	153.949.807.444	153.546.385.297	BIENES ENTREGADOS A TERCEROS	438.020.031	438.020.031
BIENES Y SERVICIOS PAGADOS POR ANTICIPADO	698.562.463	4.327.911	EJECUCIÓN DE PROYECTOS DE INVERSIÓN GASTOS REGALIAS	2.319.052.007	2.082.663.661
RECURSOS ENTREGADOS EN ADMINISTRACIÓN	1.518.360.894	1.466.803.811	RESPONSABILIDADES EN PROCESO	45.765.523	45.765.523
DERECHOS EN FIDEICOMISO	744.778.243	746.481.400	DEUDORAS POR CONTRA (CR)	-5.856.261.099	-5.627.616.504
TOTAL NO CORRIENTE	156.957.916.735	155.810.406.109	ACTIVOS CONTINGENTES POR CONTRA (CR)	-1.221.875.238	-1.229.618.989
TOTAL ACTIVO	217.766.317.416	211.853.885.075	DEUDORAS DE CONTROL POR CONTRA (CR)	-2.315.333.854	-2.315.333.854
			EJECUCIÓN DE PROYECTOS DE INVERSIÓN REGALIAS	-2.319.052.007	-2.082.663.661
			TOTAL CUENTAS DE ORDEN DEUDORAS	0	0
			CUENTAS DE ORDEN ACREEDORAS		
			PASIVOS CONTINGENTES	3.921.194.014.302	3.766.341.068.664
			LITIGIOS Y MECANISMOS ALTERNATIVOS DE SOL CONF	3.921.194.014.302	3.766.341.068.664
			ACREEDORAS DE CONTROL	-78.303.411	57.570.533
			RECURSOS ADMINISTRADOS EN NOMBRE DE TERCEROS	0	0
			EJECUCIÓN DE PROYECTOS DE INVERSIÓN REGALIAS	-78.303.411	57.570.533
			ACREEDORAS POR CONTRA (DB)	-3.921.115.710.892	-3.766.398.639.197
			PASIVOS CONTINGENTES POR CONTRA (DB)	-3.921.194.014.302	-3.766.341.068.664
			ACREEDORAS DE CONTROL POR CONTRA (DB) REGALIAS	78.303.411	-57.570.533
			TOTAL CUENTAS DE ORDEN ACREEDORAS	0	0

GUSTAVO ADOLFO MARULANDA MORALES
C.C. 79453983 de Bogotá
Representante Legal

SONIA YANETH PLAZAS GARCÍA
C.C. 52145949 de Bogotá
T.P No. 65305-T J.C.C
Contadora

INGRESOS OPERACIONALES	<u>sep-23</u>	<u>sep-22</u>
VENTA DE BIENES Y SERVICIOS		
NO TRIBUTARIOS	220.000	1.081.488
PRODUCTOS MANUFACTURADOS	51.987.256	43.981.301
BIENES COMERCIALIZADOS	973.800	1.271.000
SERVICIOS DE DOCUMENTACIÓN E IDENTIFICACIÓN	1.315.334.458	2.208.693.006
OTROS SERVICIOS	9.092.343.549	6.484.612.729
DEVOLUCIONES, REBAJAS Y DESCUENTOS EN VENTA DE SERVICIOS (DB)	0	-990.027
TOTAL VENTA DE Y SERVICIOS	10.460.859.062	8.738.649.497
TRANSFERENCIAS Y SUBVENCIONES		
OTRAS TRANSFERENCIAS	2.075.551.191	1.006.342
TOTAL TRANSFERENCIAS Y SUBVENCIONES	2.075.551.191	1.006.342
OPERACIONES INTERINSTITUCIONALES		
FONDOS RECIBIDOS	142.701.439.300	98.473.249.455
OPERACIONES SIN FLUJO DE EFECTIVO	5.672.238.998	2.756.152.577
TOTAL OPERACIONES INTERINSTITUCIONALES	148.373.678.298	101.229.402.032
OTROS INGRESOS OPERACIONALES		
FINANCIEROS	212.844.402	37.237.619
AJUSTE POR DIFERENCIA EN CAMBIO	227.549.662	546.381.588
TOTAL OTROS INGRESOS OPERACIONALES	440.394.064	583.619.207
TOTAL INGRESOS OPERACIONALES	161.350.482.616	110.552.677.078
GASTOS OPERACIONALES		
GASTOS ADMINISTRACIÓN Y OPERACIÓN		
SUELDOS Y SALARIOS	28.253.118.672	23.689.844.154
CONTRIBUCIONES IMPUTADAS	172.069.101	133.017.406
CONTRIBUCIONES EFECTIVAS	7.680.249.875	6.407.337.875
APORTES SOBRE LA NÓMINA	1.782.978.581	1.477.696.089
PRESTACIONES SOCIALES	12.730.521.031	10.826.728.231
GASTOS DE PERSONAL DIVERSOS	186.810.216	97.537.116
GENERALES	75.351.396.965	65.273.203.919
IMPUESTOS, CONTRIBUCIONES Y TASAS	670.685.386	654.022.834
TOTAL GASTOS ADMINISTRACIÓN Y OPERACIÓN	126.827.829.828	108.559.387.623
DETERIORO, DEPRECIACIONES, AMORTIZACIONES Y PROVISIONES		
DEPRECIACIÓN DE PROPIEDADES, PLANTA Y EQUIPO	6.276.714.030	7.278.217.097
AMORTIZACIÓN DE ACTIVOS INTANGIBLES	2.598.358.935	1.828.958.508
PROVISIÓN LITIGIOS Y DEMANDAS	5.845.998.760	2.235.712.975
TOTAL DETERIORO, DEPRECIACIONES, AMORTIZACIONES Y PROVISIONES	14.721.071.725	11.342.888.580
OPERACIONES INTERINSTITUCIONALES		
OPERACIONES DE ENLACE	77.162.813	46.066.249
TOTAL OPERACIONES INTERINSTITUCIONALES	77.162.813	46.066.249
OTROS GASTOS OPERACIONALES		
COMISIONES	153.409.178	126.751.913
AJUSTE POR DIFERENCIA EN CAMBIO	675.477.954	232.250.948
TOTAL OTROS GASTOS OPERACIONALES	828.887.132	359.002.861
TOTAL GASTOS OPERACIONALES	142.454.951.497	120.307.345.313
COSTO DE VENTAS DE BIENES	48.270.180	36.049.317
EXCEDENTE (DEFICIT) OPERACIONAL	18.847.260.939	-9.790.717.552
INGRESOS Y EGRESOS NO OPERACIONALES		
OTROS INGRESOS NO OPERACIONALES		
INGRESOS DIVERSOS	941.571.565	1.272.471.674
REVERSIÓN DE PROVISIONES	8.937.594	0
TOTAL OTROS INGRESOS NO OPERACIONALES	950.509.159	1.272.471.674
OTROS GASTOS NO OPERACIONALES		
GASTOS DIVERSOS	2.284.041.757	267.426.875
DEVOLUCIONES, REBAJAS Y DESCUENTOS EN VENTA DE SERVICIOS	213.307	4.082.289
OTROS GASTO NO OPERACIONALES	2.284.255.064	271.509.164
EXCEDENTE (DEFICIT) NO OPERACIONAL	-1.333.745.905	1.000.962.510
EXCEDENTE (DEFICIT) DEL EJERCICIO	17.513.515.034	-8.789.755.042


GUSTAVO ADOLFO MARÚLANDA MORALES
 C.C. 79453983 de Bogotá
 Representante Legal



SONIA YANETH PLAZAS GARCÍA
 C.C. 52145949 de Bogotá
 T.P No. 65305-T J.C.C
 Contadora

INSTITUTO GEOGRAFICO AGUSTIN CODAZZI
ESTADO DE CAMBIOS EN EL PATRIMONIO
AL 30 DE SEPTIEMBRE DE 2023
 (Cifras en pesos)

	VALORES
SALDO DEL PATRIMONIO AL 30 DE SEPTIEMBRE DEL 2022	172.997.177.393
VARIACIONES PATRIMONIALES	12.213.207.449
SALDO DEL PATRIMONIO AL 30 DE SEPTIEMBRE DE 2023	185.210.384.841

CUENTA	INCREMENTOS	AÑO ACTUAL	AÑO ANTERIOR	VALOR
3109	RESULTADOS DE EJERCICIOS ANTERIORES	175.398.492.539	189.488.555.167	-14.090.062.627
3110	RESULTADO DEL EJERCICIO	17.513.515.034	-8.789.755.042	26.303.270.076
PARTIDAS SIN VARIACION				
3105	CAPITAL FISCAL	-7.701.622.732	-7.701.622.732	0


GUSTAVO ADOLFO MARÚLANDA MORALES
 C.C. 79453983 de Bogotá
 Representante Legal


SONIA YANETH PLAZAS GARCÍA
 C.C. 52145949 de Bogotá
 T.P No. 65305-T J.C.C
 Contadora



INSTITUTO GEOGRAFICO AGUSTIN CODAZZI
INDICADORES FINANCIEROS
AL 30 DE SEPTIEMBRE DE 2023
(Cifras en pesos)

<u>Indicador</u>	<u>Formula</u>	<u>sep-23</u>	<u>Resultado</u>
Nivel de Endeudamiento	Pasivos / Activos	$\frac{32.555.932.575}{217.766.317.416}$	0,15 %
Peso de los Gastos Sobre Ingresos	Gastos / Ingresos	$\frac{144.739.206.562}{162.300.991.775}$	89,18 %

Este indicador evalúa la capacidad financiera que tiene la Entidad para atender sus obligaciones, acudiendo a su patrimonio bruto (es decir, a la suma total de sus bienes y derechos) En este período el IGAC por cada 0,15 pesos de deuda posee 1 peso para cubrir la obligación

Este indicador de gestión mide el impacto de los gastos sobre los ingresos de la Entidad. Para este periodo, los gastos del IGAC representaron el 89,18% de sus ingresos

GUSTAVO ADOLFO MARULANDA MORALES
C.C. 79453983 de Bogotá
Representante Legal


SONIA YANETH PLAZAS GARCÍA
C.C. 52145949 de Bogotá
T.P No. 65305-T J.C.C
Contadora


Codigo	Cuentas	<u>sep-23</u>	<u>jun-23</u>
1	ACTIVOS	217.766.317.416,27	211.853.885.075,04
11	EFFECTIVO Y EQUIVALENTES AL EFFECTIVO	4.226.349.469,32	3.291.067.306,04
1105	CAJA	3.000.000,00	3.000.000,00
110502	Caja menor	3.000.000,00	3.000.000,00
1110	DEPÓSITOS EN INSTITUCIONES FINANCIERAS	1.837.732.013,37	846.190.220,39
111005	Cuenta corriente	1.837.732.013,37	846.190.220,39
1133	EQUIVALENTES AL EFFECTIVO	2.385.617.455,95	2.441.877.085,65
113301	Certificados de depósito de ahorro a término	2.385.617.455,95	2.441.877.085,65
13	CUENTAS POR COBRAR	4.440.533.704,53	5.271.051.161,16
1316	VENTA DE BIENES	197.900,00	2.768.504,00
131604	Bienes producidos	197.900,00	2.768.504,00
1317	PRESTACIÓN DE SERVICIOS	4.467.899.802,20	5.308.769.138,03
131707	Servicios de documentación e identificación	3.807.592,00	4.823.265,00
131715	Asistencia técnica	406.221.007,00	526.528.362,00
131720	Servicios de investigación científica y tecnológica	4.057.871.203,20	4.777.417.511,03
1384	OTRAS CUENTAS POR COBRAR	235.571.532,33	222.649.049,13
138426	Pago por cuenta de terceros	169.532.729,52	142.972.268,32
138432	Responsabilidades fiscales	46.407.690,47	46.407.690,47
138490	OTRAS CUENTAS POR COBRAR	19.631.112,34	33.269.090,34
1385	CUENTAS POR COBRAR DE DIFÍCIL RECAUDO	100.297.702,00	100.297.702,00
138502	PRESTACIÓN DE SERVICIOS	100.297.702,00	100.297.702,00
1386	DETERIORO ACUMULADO DE CUENTAS POR COBRAR (CR)	-363.433.232,00	-363.433.232,00
138602	PRESTACIÓN DE SERVICIOS	-363.433.232,00	-363.433.232,00
15	INVENTARIOS	1.620.502.614,82	1.631.563.225,29
1505	Bienes producidos	1.620.502.614,82	1.631.563.225,29
150506	Impresos y publicaciones	1.620.502.614,82	1.631.563.225,29
16	PROPIEDADES, PLANTA Y EQUIPO	153.949.807.444,40	153.546.385.296,68
1605	TERRENOS	51.769.527.500,00	51.769.527.500,00
160501	Urbanos	19.738.920.500,00	19.738.920.500,00
160502	Rurales	506.547.000,00	506.547.000,00
160505	Terrenos de propiedad de terceros	31.524.060.000,00	31.524.060.000,00
1635	BIENES MUEBLES EN BODEGA	2.979.952.126,54	1.600.094.437,17
163501	Maquinaria y equipo	23.829.866,76	23.829.866,76
163502	Equipo médico y científico	2.022.011.132,53	559.415.283,97
163503	Muebles, enseres y equipo de oficina	61.346.839,23	61.346.839,23
163504	Equipos de comunicación y computación	861.560.438,02	955.502.447,21
163505	Equipos de transporte, tracción y elevación	11.203.850,00	0,00
1637	PROPIEDADES, PLANTA Y EQUIPO NO EXPLOTADOS	5.144.025.597,16	5.178.089.451,31
163707	Maquinaria y equipo	74.790.082,27	76.650.155,10
163708	Equipo médico y científico	360.898.425,67	281.168.425,67
163709	Muebles, enseres y equipo de oficina	60.271.147,63	62.150.316,42
163710	Equipos de comunicación y computación	4.162.801.761,79	4.306.555.025,09
163711	Equipos de transporte, tracción y elevación	485.264.179,80	451.565.529,03
1640	EDIFICACIONES	73.373.807.296,85	73.374.679.543,81
164001	Edificios y casas	60.206.981.503,26	60.206.981.503,26
164002	Oficinas	12.119.281.376,90	12.120.153.623,86
164017	Parqueaderos y garajes	991.544.416,69	991.544.416,69
164019	Instalaciones deportivas y recreacionales	56.000.000,00	56.000.000,00
1655	Maquinaria y equipo	1.036.566.094,96	988.078.019,96
165501	Equipo de construcción	934.244.857,41	885.756.782,41
165505	Equipo de música	3.594.908,25	3.594.908,25
165511	Herramientas y accesorios	85.522.529,30	85.522.529,30
165526	Equipo de seguridad y rescate	13.203.800,00	13.203.800,00
1660	Equipo médico y científico	14.788.691.675,20	14.533.988.283,46
166001	Equipo de investigación	9.754.212.559,86	9.499.509.168,12
166002	Equipo de laboratorio	5.034.479.115,34	5.034.479.115,34
1665	Muebles, enseres y equipo de oficina	680.043.032,27	678.163.863,48
166501	Muebles y enseres	639.670.369,75	639.670.369,75
166502	Equipo y máquina de oficina	40.372.662,52	38.493.493,73
1670	Equipos de comunicación y computación	33.640.957.548,36	33.190.464.796,89
167001	Equipo de comunicación	5.918.444.692,37	5.861.842.011,55
167002	Equipo de computación	27.722.512.855,99	27.328.622.785,34
1675	Equipos de transporte, tracción y elevación	13.153.822.300,23	13.182.495.961,00

167501	Aéreo	11.052.850.365,42	11.047.825.375,42
167502	Terrestre	2.086.003.850,81	2.119.702.501,58
167504	Marítimo y fluvial	14.968.084,00	14.968.084,00
1680	EQUIPOS DE COMEDOR, COCINA, DESPENSA Y HOTELERÍA	10.184.131,17	10.104.315,17
168002	Equipo de restaurante y cafetería	10.104.315,17	10.104.315,17
168005	Equipos de comedor, cocina, despensa y hotelería pendientes de legalizar	79.816,00	0,00
1681	BIENES DE ARTE Y CULTURA	174.230.267,77	174.230.267,77
168105	Elementos de museo	47.000.000,00	47.000.000,00
168107	Libros y publicaciones de investigación y consulta	127.230.267,77	127.230.267,77
1685	DEPRECIACIÓN ACUMULADA DE PROPIEDADES, PLANTA Y EQUIPO (CR)	-42.478.220.330,11	-40.809.751.347,34
168501	EDIFICACIONES	-3.903.444.606,86	-3.713.046.590,64
168504	Maquinaria y equipo	-321.931.669,27	-304.843.070,27
168505	Equipo médico y científico	-4.923.728.248,47	-4.524.065.903,75
168506	Muebles, enseres y equipo de oficina	-473.179.420,25	-452.971.628,95
168507	Equipos de comunicación y computación	-29.406.535.963,66	-28.671.003.496,84
168508	Equipos de transporte, tracción y elevación	-3.443.621.308,97	-3.138.294.153,26
168509	EQUIPOS DE COMEDOR, COCINA, DESPENSA Y HOTELERÍA	-5.779.112,63	-5.526.503,63
1695	DETERIORO ACUMULADO DE PROPIEDADES, PLANTA Y EQUIPO (CR)	-323.779.796,00	-323.779.796,00
169508	Maquinaria y equipo	-1.252.083,00	-1.252.083,00
169510	Muebles, enseres y equipo de oficina	-9.723.356,00	-9.723.356,00
169511	Equipos de comunicación y computación	-312.338.917,00	-312.338.917,00
169512	Equipo de transporte, tracción y elevación	-180.000,00	-180.000,00
169513	EQUIPOS DE COMEDOR, COCINA, DESPENSA Y HOTELERÍA	-285.440,00	-285.440,00
19	OTROS ACTIVOS	53.529.124.183,20	48.113.818.085,87
1905	BIENES Y SERVICIOS PAGADOS POR ANTICIPADO	698.562.462,77	4.327.911,00
190501	Bienes y servicios	694.287.982,77	0,00
190514	Bienes y servicios	4.274.480,00	4.327.911,00
1906	AVANCES Y ANTICIPOS ENTREGADOS	2.422.602.952,06	4.151.748.369,06
190603	Avances para viáticos y gastos de viaje	835.687.257,06	1.119.173.408,06
190604	Anticipo para adquisición de bienes y servicios	1.586.915.695,00	3.032.574.961,00
1907	DERECHOS DE COMPENSACIONES POR IMPUESTOS Y CONTRIBUCIONES	3.956.622,00	3.650.164,00
190706	Anticipo de impuesto de industria y comercio	3.956.622,00	3.650.164,00
1908	RECURSOS ENTREGADOS EN ADMINISTRACIÓN	12.164.339.081,93	7.862.000.551,37
190801	En administración	12.164.339.081,93	7.862.000.551,37
1926	DERECHOS EN FIDEICOMISO	744.778.243,00	746.481.400,00
192603	Fiducia mercantil - patrimonio autónomo	744.778.243,00	746.481.400,00
1970	ACTIVOS INTANGIBLES	50.439.418.612,55	46.600.418.447,55
197005	Derechos	13.587.979.912,02	13.587.979.912,02
197007	Licencias	34.393.071.998,67	30.852.421.833,67
197008	Softwares	2.458.366.701,86	2.160.016.701,86
1975	AMORTIZACIÓN ACUMULADA DE ACTIVOS INTANGIBLES (CR)	-12.944.533.791,11	-11.254.808.757,11
197507	Licencias	-12.927.625.428,00	-11.237.900.394,00
197508	Softwares	-16.908.363,11	-16.908.363,11
2	PASIVOS	32.555.932.574,95	30.305.619.956,56
24	CUENTAS POR PAGAR	4.728.977.840,88	5.328.842.161,49
2401	ADQUISICION DE BIENES Y SERVICIOS NACIONALES	1.184.151.677,02	1.913.391.184,66
240101	Bienes y servicios	0,00	8.539.712,82
240102	Proyectos de inversion	1.184.151.677,02	1.904.851.471,84
2407	RECURSOS A FAVOR DE TERCEROS	2.256.582.795,41	1.458.328.563,71
240706	Cobro cartera de terceros	1.944.222,00	3.980.846,00
240720	Recaudos por clasificar	2.250.142.788,41	1.447.057.166,71
240722	Estampillas	4.495.785,00	7.290.551,00
2424	DESCUENTOS DE NOMINA	71.478.919,00	58.611.146,00
242401	Aportes a fondos pensionales	24.258.700,00	25.727.000,00
242402	Aportes a seguridad social en salud	21.962.000,00	17.394.000,00
242404	Sindicatos	208.432,00	50.276,00
242405	Cooperativas	695.078,00	13.038,00
242406	Fondos de empleados	4.643.111,00	525.158,00
242407	Libranzas	6.024.883,00	0,00
242408	Contratos de medicina prepagada	226.587,00	0,00
242411	Embargos judiciales	3.310.128,00	3.221.674,00
242413	Cuentas de ahorro para el fomento de la construcción (afc)	10.150.000,00	11.680.000,00
2436	RETENCIÓN EN LA FUENTE E IMPUESTO DE TIMBRE	399.408.069,22	905.120.850,22

243603	Honorarios	5.823.645,00	270.910.336,00
243604	Comisiones	610,00	610,00
243605	Servicios	9.603.736,00	9.216.609,00
243606	Arrendamientos	1.285.814,00	881.924,00
243607	Rendimientos financieros e intereses	24.188,00	0,00
243608	Compras	4.045.411,00	3.700.423,00
243615	Rentas de trabajo	256.599.795,00	373.309.683,00
243625	Impuesto a las ventas retenido.	41.973.407,00	95.971.012,00
243626	Contratos de construcción	769.615,00	367.451,00
243627	Retención de impuesto de industria y comercio por compras	76.053.136,22	146.493.029,22
243690	Otras retenciones	3.228.712,00	4.269.773,00
2440	IMPUESTOS, CONTRIBUCIONES Y TASAS	355.674,00	5.508.350,00
244004	Impuesto de industria y comercio	355.674,00	41.350,00
244016	Impuesto sobre vehículos automotores	0,00	5.467.000,00
2445	IMPUESTO AL VALOR AGREGADO - IVA	110.887.060,49	-455.069.699,98
244502	Venta de servicios	308.885.038,68	347.211.927,81
244505	Compra de bienes (db)	-113.340.747,26	10.484.246,54
244580	Valor pagado (db)	-84.657.230,93	-812.765.874,33
2490	OTRAS CUENTAS POR PAGAR	706.113.645,74	1.442.951.766,88
249027	Viáticos y gastos de viaje	0,00	1.824.213,00
249040	Saldos a favor de beneficiarios	17.038.425,00	388.477.796,33
249050	Aportes al icbf y sena	39.869.300,00	18.475.100,00
249051	Servicios públicos	87.589.790,00	0,00
249054	Honorarios	8.184.610,67	178.033.983,00
249055	Servicios	553.431.520,07	856.140.674,55
25	BENEFICIOS A LOS EMPLEADOS	8.918.692.508,00	6.412.923.681,00
2511	BENEFICIOS A LOS EMPLEADOS A CORTO PLAZO	8.918.692.508,00	6.412.923.681,00
251101	Nómina por pagar	95.899.470,00	95.899.470,00
251104	Vacaciones	3.099.705.059,00	2.827.858.718,00
251105	Prima de vacaciones	2.718.810.626,00	2.653.439.363,00
251106	Prima de servicios	0,00	28.983.595,00
251107	Prima de navidad	2.072.529.026,00	0,00
251109	Bonificaciones	746.567.181,00	698.200.189,00
251111	Aportes a riesgos laborales	8.381.200,00	3.857.700,00
251122	Aportes a fondos pensionales - empleador	89.371.675,00	56.362.375,00
251123	Aportes a seguridad social en salud - empleador	56.637.372,00	33.603.472,00
251124	Aportes a cajas de compensación familiar	30.790.899,00	14.718.799,00
27	PROVISIONES	13.122.907.754,00	12.834.311.808,00
2701	LITIGIOS Y DEMANDAS	13.122.907.754,00	12.834.311.808,00
270103	Administrativas	13.122.907.754,00	12.834.311.808,00
29	OTROS PASIVOS	5.785.354.472,07	5.729.542.306,07
2901	AVANCES Y ANTICIPOS RECIBIDOS	10.000.000,00	10.000.000,00
290102	Anticipos sobre convenios y acuerdos	10.000.000,00	10.000.000,00
2902	RECURSOS RECIBIDOS EN ADMINISTRACIÓN	5.230.721.706,73	5.170.701.756,73
290201	En administración	5.230.721.706,73	5.170.701.756,73
2910	INGRESOS RECIBIDOS POR ANTICIPADO	544.632.765,34	548.840.549,34
291007	Ventas	544.632.765,34	548.840.549,34
3	PATRIMONIO	185.210.384.841,32	181.548.265.118,48
31	PATRIMONIO DE LAS ENTIDADES DE GOBIERNO	185.210.384.841,32	181.548.265.118,48
3105	CAPITAL FISCAL	-7.701.622.731,98	-7.701.622.731,98
310506	CAPITAL FISCAL	-7.701.622.731,98	-7.701.622.731,98
3109	RESULTADOS DE EJERCICIOS ANTERIORES	175.398.492.539,46	175.286.282.424,89
310901	Utilidad o excedentes acumulados	272.175.294.331,80	272.059.417.022,43
310902	Pérdidas o déficits acumulados	-96.776.801.792,34	-96.773.134.597,54
3110	RESULTADO DEL EJERCICIO	17.513.515.033,84	13.963.605.425,57
311001	Utilidad o excedente del ejercicio	17.513.515.033,84	13.963.605.425,57
8	CUENTAS DE ORDEN DEUDORAS	0,00	0,00
81	ACTIVOS CONTINGENTES	1.221.875.238,00	1.229.618.989,00
8120	LITIGIOS Y MECANISMOS ALTERNATIVOS DE SOLUCIÓN DE CONFLICTOS	1.109.171.607,00	1.116.915.358,00
812001	Civiles	1.103.448,00	1.103.448,00
812003	Penales	232.200.000,00	232.200.000,00
812004	Administrativas	875.868.159,00	883.611.910,00
8128	GARANTÍAS CONTRACTUALES	112.703.631,00	112.703.631,00

812890	Otras garantías contractuales	112.703.631,00	112.703.631,00
	83 DEUDORAS DE CONTROL	4.634.385.860,90	4.397.997.514,90
8315	BIENES Y DERECHOS RETIRADOS	1.831.548.299,00	1.831.548.299,00
831510	PROPIEDADES, PLANTA Y EQUIPO	1.681.183.123,00	1.681.183.123,00
831535	CUENTAS POR COBRAR	150.365.176,00	150.365.176,00
8347	BIENES ENTREGADOS A TERCEROS	438.020.031,46	438.020.031,46
834704	PROPIEDADES, PLANTA Y EQUIPO	438.020.031,46	438.020.031,46
8355	EJECUCIÓN DE PROYECTOS DE INVERSIÓN	2.319.052.007,12	2.082.663.661,12
835511	Gastos	2.319.052.007,12	2.082.663.661,12
8361	RESPONSABILIDADES EN PROCESO	45.765.523,32	45.765.523,32
836101	Internas	45.765.523,32	45.765.523,32
	89 DEUDORAS POR CONTRA (CR)	-5.856.261.098,90	-5.627.616.503,90
8905	ACTIVOS CONTINGENTES POR CONTRA (CR)	-1.221.875.238,00	-1.229.618.989,00
890506	LITIGIOS Y MECANISMOS ALTERNATIVOS DE SOLUCIÓN DE CONFLICTOS	-1.109.171.607,00	-1.116.915.358,00
890509	GARANTÍAS CONTRACTUALES	-112.703.631,00	-112.703.631,00
8915	DEUDORAS DE CONTROL POR CONTRA (CR)	-4.634.385.860,90	-4.397.997.514,90
891506	BIENES Y DERECHOS RETIRADOS	-1.831.548.299,00	-1.831.548.299,00
891516	Ejecución de proyectos de inversión	-2.319.052.007,12	-2.082.663.661,12
891518	BIENES ENTREGADOS A TERCEROS	-438.020.031,46	-438.020.031,46
891521	RESPONSABILIDADES EN PROCESO	-45.765.523,32	-45.765.523,32
	9 CUENTAS DE ORDEN ACREEDORAS	0,00	0,00
	91 PASIVOS CONTINGENTES	3.921.194.014.302,48	3.766.341.068.664,28
9120	LITIGIOS Y MECANISMOS ALTERNATIVOS DE SOLUCIÓN DE CONFLICTOS	3.921.194.014.302,48	3.766.341.068.664,28
912004	Administrativos	3.921.194.014.302,48	3.766.341.068.664,28
	93 ACREEDORAS DE CONTROL	-78.303.410,94	57.570.533,06
9355	EJECUCIÓN DE PROYECTOS DE INVERSIÓN	-78.303.410,94	57.570.533,06
935501	Pasivos	-78.303.410,94	57.570.533,06
	99 ACREEDORAS POR CONTRA (DB)	-3.921.115.710.891,54	-3.766.398.639.197,34
9905	PASIVOS CONTINGENTES POR CONTRA (DB)	-3.921.194.014.302,48	-3.766.341.068.664,28
990505	LITIGIOS Y MECANISMOS ALTERNATIVOS DE SOLUCIÓN DE CONFLICTOS	-3.921.194.014.302,48	-3.766.341.068.664,28
9915	ACREEDORAS DE CONTROL POR CONTRA (DB)	78.303.410,94	-57.570.533,06
991522	Ejecución de proyectos de inversión	78.303.410,94	-57.570.533,06



 GUSTAVO ADOLFO MARULANDA MORALES
 C.C. 79453983 de Bogotá
 Representante Legal

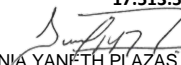

 SONIA YANETH PLAZAS GARCÍA
 C.C. 52145949 de Bogotá
 T.P No. 65305-T J.C.C
 Contadora

Codigo	Cuentas	sep-23	sep-22
4	INGRESOS	162.300.991.775,06	111.825.148.752,45
	INGRESOS ACTIVIDADES ORDINARIAS	161.359.420.209,79	110.552.677.078,49
41	INGRESOS FISCALES	220.000,00	1.081.488,00
4110	CONTRIBUCIONES, TASAS E INGRESOS NO TRIBUTARIOS	220.000,00	1.081.488,00
411002	Multas y sanciones	220.000,00	1.081.488,00
42	VENTA DE BIENES	52.961.055,74	45.252.301,00
4204	Bienes producidos	51.987.255,74	43.981.301,00
420401	Impresos y publicaciones	51.945.055,74	35.684.662,00
420490	Otros bienes producidos	42.200,00	8.296.639,00
4210	Bienes comercializados	973.800,00	1.271.000,00
421004	Impresos y publicaciones	973.800,00	1.271.000,00
43	Venta de servicios	10.407.678.006,46	8.692.315.707,94
4360	Servicios de documentación e identificación	1.315.334.457,80	2.208.693.005,86
436006	Antecedentes y certificaciones	1.315.334.457,80	2.208.693.005,86
4390	OTROS SERVICIOS	9.092.343.548,66	6.484.612.729,08
439004	Asistencia técnica	1.528.664.436,00	1.938.928.496,25
439017	Servicios de investigación científica y tecnológica	7.563.679.112,66	4.545.684.232,83
4395	DEVOLUCIONES, REBAJAS Y DESCUENTOS EN VENTA DE SERVICIOS (DB)	0,00	-990.027,00
439590	OTROS SERVICIOS	0,00	-990.027,00
44	TRANSFERENCIAS Y SUBVENCIONES	2.075.551.191,30	1.006.342,40
4428	OTRAS TRANSFERENCIAS	2.075.551.191,30	1.006.342,40
442890	Otras transferencias	2.075.551.191,30	1.006.342,40
47	OPERACIONES INTERINSTITUCIONALES	148.373.678.297,96	101.229.402.032,27
4705	FONDOS RECIBIDOS	142.701.439.299,96	98.473.249.455,27
470508	Funcionamiento	60.303.451.472,60	48.696.735.100,46
470510	Inversión	82.397.987.827,36	49.776.514.354,81
4722	OPERACIONES SIN FLUJO DE EFECTIVO	5.672.238.998,00	2.756.152.577,00
472201	Cruce de cuentas	5.672.238.998,00	2.756.152.577,00
48	OTROS INGRESOS	1.390.903.223,60	1.856.090.880,84
	OTROS INGRESOS OPERACIONALES	440.394.064,33	583.619.206,88
4802	FINANCIEROS	212.844.402,41	37.237.618,53
480201	Intereses sobre depósitos en instituciones financieras	70.342.146,34	16.693.741,92
480232	Rendimientos sobre recursos entregados en administración	51.557.083,11	20.543.876,61
480250	Intereses de sentencias a favor de la entidad	945.173,96	0,00
480253	Recuperación de cuentas por cobrar, préstamos por cobrar e inversiones dados de baja en periodo	89.999.999,00	0,00
4806	AJUSTE POR DIFERENCIA EN CAMBIO	227.549.661,92	546.381.588,35
480636	Inversiones	227.549.661,92	546.381.588,35
5	GASTOS	144.739.206.561,67	120.578.854.477,33
	GASTOS DE ADMINISTRACIÓN Y OPERACIÓN	142.454.951.497,20	120.307.345.312,97
51	DE ADMINISTRACIÓN Y OPERACIÓN	126.827.829.827,60	108.559.387.623,33
5101	SUELDOS Y SALARIOS	28.253.118.672,00	23.689.844.153,68
510101	Sueldos	24.953.397.569,00	20.983.880.152,68
510103	Horas extras y festivos	55.098.537,00	52.296.086,00
510110	Prima técnica	1.422.864.447,00	1.140.099.048,00
510119	Bonificaciones	1.054.987.962,00	882.903.711,00
510123	Auxilio de transporte	479.730.102,00	383.263.483,00
510160	Subsidio de alimentación	287.040.055,00	247.401.673,00
5102	CONTRIBUCIONES IMPUTADAS	172.069.101,00	133.017.405,50
510201	Incapacidades	172.069.101,00	133.017.405,50
5103	CONTRIBUCIONES EFECTIVAS	7.680.249.875,00	6.407.337.875,00
510302	Aportes a cajas de compensación familiar	1.415.692.849,00	1.172.961.990,00
510303	Cotizaciones a seguridad social en salud	2.468.021.741,50	2.067.133.331,00
510305	Cotizaciones a riesgos laborales	312.391.100,00	258.687.800,00
510306	Cotizaciones a entidades administradoras del régimen de prima media	3.484.144.184,50	2.908.554.754,00
5104	APORTES SOBRE LA NÓMINA	1.782.978.581,00	1.477.696.089,00
510401	Aportes al icbf	1.069.597.129,00	886.824.233,00
510402	Aportes al sena	713.381.452,00	590.871.856,00
5107	PRESTACIONES SOCIALES	12.730.521.031,00	10.826.728.231,00
510701	Vacaciones	2.472.951.638,00	1.849.054.695,00
510702	Cesantías	2.712.984.307,00	2.765.000.000,00
510704	Prima de vacaciones	2.010.152.492,00	1.655.473.295,00
510705	Prima de navidad	1.996.443.383,00	1.684.922.476,00
510706	Prima de servicios	296.227.688,00	37.558.629,00
510707	Bonificación especial de recreación	118.930.832,00	93.401.406,00
510790	Otras primas	3.122.830.691,00	2.741.317.730,00
5108	GASTOS DE PERSONAL DIVERSOS	186.810.216,10	97.537.115,85
510803	Capacitación, bienestar social y estímulos	0,00	12.444.800,00
510804	Dotación y suministro a trabajadores	186.810.216,10	85.092.315,85
5111	GENERALES	75.351.396.965,19	65.273.203.919,30

Codigo	Cuentas	sep-23	sep-22
511113	Vigilancia y seguridad	2.378.666.508,89	0,00
511114	Materiales y suministros	320.833.959,29	1.009.073.813,08
511115	Mantenimiento	853.052.441,28	785.540.525,42
511116	Reparaciones	426.618,24	20.198.249,90
511117	Servicios públicos	1.743.200.804,48	1.660.408.658,37
511118	Arrendamiento operativo	659.858.955,52	632.105.650,93
511119	Viáticos y gastos de viaje	3.136.442.155,02	1.535.174.747,97
511120	Publicidad y propaganda	6.945,00	0,00
511121	Impresos, publicaciones, suscripciones y afiliaciones	93.393.301,00	94.614.517,59
511122	Fotocopias	2.423.500,00	700.000,00
511123	Comunicaciones y transporte	2.025.289.615,03	1.730.498.783,76
511125	Seguros generales	2.437.695.768,80	906.878.671,85
511133	Seguridad industrial	392.700,00	0,00
511146	Combustibles y lubricantes	340.825.813,34	109.482.261,80
511147	Servicios portuarios y aeroportuarios	2.386.000,00	2.106.417,00
511149	Servicios de aseo, cafetería, restaurante y lavandería	1.972.582.996,89	3.050.409.340,03
511155	Elementos de aseo, lavandería y cafetería	615.249,00	50.000,00
511166	Costas procesales	0,00	15.567.226,89
511159	Licencias	127.978.872,00	0,00
511178	Comisiones	51.188.673,00	23.053.371,00
511179	Honorarios	53.630.328.417,29	50.906.533.956,88
511180	Servicios	5.238.767.055,72	2.752.770.097,97
511183	Servicios de telecomunicaciones, transmisión y suministro de información	321.416.949,33	30.731.520,47
511190	Otros gastos generales	13.623.666,07	7.306.108,39
5120	IMPUESTOS, CONTRIBUCIONES Y TASAS	670.685.386,31	654.022.834,00
512001	Impuesto predial unificado	379.647.196,00	296.438.423,00
512009	Impuesto de industria y comercio	134.638.963,00	196.554.297,00
512010	Tasas	100.523,00	0,00
512011	Impuesto sobre vehículos automotores	5.467.000,00	4.824.000,00
512024	Gravamen a los movimientos financieros	0,00	101.180,00
512034	Sobretasa ambiental	16.027.652,00	32.679.132,00
512035	Estampillas	108.765.980,31	123.271.802,00
512090	Otros impuestos, contribuciones y tasas	26.038.072,00	154.000,00
53	DETERIORO, DEPRECIACIONES, AMORTIZACIONES Y PROVISIONES	14.721.071.724,58	11.342.888.580,15
5360	DEPRECIACIÓN DE PROPIEDADES, PLANTA Y EQUIPO	6.276.714.029,58	7.278.217.097,15
536001	EDIFICACIONES	571.953.648,27	593.483.846,13
536004	Maquinaria y equipo	57.671.481,39	53.301.122,73
536005	Equipo médico y científico	1.130.752.098,40	810.141.440,64
536006	Muebles, enseres y equipo de oficina	60.503.591,66	64.056.535,41
536007	Equipos de comunicación y computación	3.654.991.674,94	5.359.909.566,67
536008	Equipos de transporte, tracción y elevación	800.167.910,92	396.566.759,57
536009	EQUIPOS DE COMEDOR, COCINA, DESPENSA Y HOTELERÍA	673.624,00	757.826,00
5366	AMORTIZACIÓN DE ACTIVOS INTANGIBLES	2.598.358.935,00	1.828.958.508,00
536605	Licencias	2.598.358.935,00	1.828.958.508,00
5368	PROVISIÓN LITIGIOS Y DEMANDAS	5.845.998.760,00	2.235.712.975,00
536803	Administrativas	5.845.998.760,00	2.235.712.975,00
57	OPERACIONES INTERISTITUCIONALES	77.162.813,09	46.066.248,50
5720	OPERACIONES DE ENLACE	77.162.813,09	46.066.248,50
572080	Recaudos	77.162.813,09	46.066.248,50
58	OTROS GASTOS	3.113.142.196,40	630.512.025,35
	OTROS GASTOS OPERACIONALES	828.887.131,93	359.002.860,99
5802	Comisiones	153.409.177,97	126.751.913,00
580240	Comisiones servicios financieros	153.409.177,97	126.751.913,00
5803	AJUSTE POR DIFERENCIA EN CAMBIO	675.477.953,96	232.250.947,99
580336	Inversiones	675.477.953,96	232.250.947,99
6	COSTOS DE VENTAS	48.270.179,55	36.049.317,26
62	COSTO DE VENTAS DE BIENES	48.270.179,55	36.049.317,26
6205	Bienes producidos	48.270.179,55	36.049.317,26
620507	Impresos y publicaciones	48.270.179,55	36.049.317,26
	INGRESOS NO OPERACIONALES	941.571.565,27	1.272.471.673,96
4808	INGRESOS DIVERSOS	941.571.565,27	1.272.471.673,96
480815	Fotocopias	3.216.801,00	3.161.214,00
480817	Arrendamiento operativo	13.865.546,00	93.361.676,00
480825	Sobrantes	0,00	59.463.926,12
480826	Recuperaciones	0,00	783.782.789,00
480827	Aprovechamientos	865.636.095,04	0,00
480828	Indemnizaciones	31.892.549,00	332.656.371,84
480863	Reintegros	1.105.098,00	0,00
480864	Devolución de transferencias no condicionadas reconocidas en periodos anteriores	25.852.085,09	0,00

Codigo	Cuentas	sep-23	sep-22
480890	Otros ingresos diversos	3.391,14	45.697,00
4831	REVERSIÓN DE PROVISIONES	8.937.594,00	0,00
483101	Litigios y demandas	8.937.594,00	0,00
	OTROS GASTOS NO OPERACIONALES	2.284.255.064,47	271.509.164,36
5890	GASTOS DIVERSOS	2.284.041.757,47	267.426.875,36
589003	Impuestos asumidos	2.208.934.344,12	162.198.631,34
589012	Sentencias	16.951.134,00	0,00
589019	Pérdida por baja en cuentas de activos no financieros	49.725.613,72	105.228.244,02
589090	Otros gastos diversos	8.430.665,63	0,00
5895	DEVOLUCIONES, REBAJAS Y DESCUENTOS EN VENTA DE SERVICIOS	213.307,00	4.082.289,00
589510	Servicios de documentación e identificación	124.719,00	66.002,00
589514	Servicios informáticos	0,00	350,00
589516	OTROS SERVICIOS	88.588,00	4.015.937,00
	EXCEDENTE (DEFICIT) OPERACIONAL	18.847.260.939,04	-9.790.717.551,74
	EXCEDENTE (DEFICIT) NO OPERACIONAL	-1.333.745.905,20	1.000.962.509,60
	EXCEDENTE (DEFICIT) DEL EJERCICIO	17.513.515.033,84	-8.789.755.042,14


GUSTAVO ADOLFO MARULANDA MORALES
C.C. 79453983 de Bogotá
Representante Legal


SONIA YANETH PLAZAS GARCÍA
C.C. 52145949 de Bogotá
T.P No. 65305-T J.C.C
Contadora



Reporte de Información

Entidad: Instituto Geográfico Agustín Codazzi

Categoría: INFORMACIÓN CONTABLE PUBLICA - CONVERGENCIA

Ambito: ENTIDADES DE GOBIERNO

Periodo: 2023 - 7-9

Formulario: CGN2015_002_OPERACIONES_RECIPROCAS_CONVERGENCIA

CODIGO	NOMBRE	ENTIDAD RECIPROCA	VALOR CORRIENTE(Pesos)	VALOR NO CORRIENTE(Pesos)
1	ACTIVOS		16410723798,01	0,00
1.3	CUENTAS POR COBRAR		4176791293,20	0,00
1.3.17	PRESTACIÓN DE SERVICIOS		4439926823,20	0,00
1.3.17.07	SERVICIOS DE DOCUMENTACIÓN E IDENTIFICACIÓN		7289,00	0,00
1.3.17.07	SERVICIOS DE DOCUMENTACIÓN E IDENTIFICACIÓN	032300000 - INDUSTRIA MILITAR - INDUMIL	7289,00	0,00
1.3.17.15	ASISTENCIA TÉCNICA		387086755,00	0,00
1.3.17.15	ASISTENCIA TÉCNICA	010200000 - CONTRALORIA GENERAL DE LA REPUBLICA	21637446,00	0,00
1.3.17.15	ASISTENCIA TÉCNICA	022100000 - U.A.E. DE LA AERONAUTICA CIVIL -U.A.E.A.C-	50983010,00	0,00
1.3.17.15	ASISTENCIA TÉCNICA	111313000 - GOBERNACIÓN DE BOLIVAR	12860926,00	0,00
1.3.17.15	ASISTENCIA TÉCNICA	213405234 - DABEIBA	3646679,00	0,00
1.3.17.15	ASISTENCIA TÉCNICA	215573555 - PLANADAS	13444862,00	0,00
1.3.17.15	ASISTENCIA TÉCNICA	218017380 - LA DORADA	4380006,00	0,00
1.3.17.15	ASISTENCIA TÉCNICA	821347000 - CORPORACION AUTONOMA REGIONAL DEL MAGDALENA --	17256749,00	0,00
1.3.17.15	ASISTENCIA TÉCNICA	827013000 - CORPORACION AUTONOMA REGIONAL DEL CANAL DEL DIQUE --	5997500,00	0,00
1.3.17.15	ASISTENCIA TÉCNICA	923270864 - E.S.P EMPRESA PUBLICA DE ALCANTARILLADO DE SANTANDER S.A.	8067150,00	0,00
1.3.17.15	ASISTENCIA TÉCNICA	923271860 - FONDO DE VALORIZACION DEL MUNICIPIO DE MEDELLIN	205000000,00	0,00
1.3.17.15	ASISTENCIA TÉCNICA	923272711- Agencia Nacional de Tierras - ANT	43812427,00	0,00
1.3.17.20	SERVICIOS DE INVESTIGACIÓN CIENTÍFICA Y TECNOLÓGICA		4052832779,20	0,00
1.3.17.20	SERVICIOS DE INVESTIGACIÓN CIENTÍFICA Y TECNOLÓGICA	112525000 - GOBERNACIÓN DE CUNDINAMARCA	224341818,00	0,00
1.3.17.20	SERVICIOS DE INVESTIGACIÓN CIENTÍFICA Y TECNOLÓGICA	210119001 - POPAYÁN	83503707,00	0,00
1.3.17.20	SERVICIOS DE INVESTIGACIÓN CIENTÍFICA Y TECNOLÓGICA	210150001 - VILLAVICENCIO	1349600890,01	0,00
1.3.17.20	SERVICIOS DE INVESTIGACIÓN CIENTÍFICA Y TECNOLÓGICA	210154001 - SAN JOSÉ DE CUCUTA	235686597,10	0,00
1.3.17.20	SERVICIOS DE INVESTIGACIÓN CIENTÍFICA Y TECNOLÓGICA	210176001 - SANTIAGO DE CALI	105267650,00	0,00
1.3.17.20	SERVICIOS DE INVESTIGACIÓN CIENTÍFICA Y TECNOLÓGICA	211225612 - RICAURTE - CUNDINAMARCA	9293497,00	0,00
1.3.17.20	SERVICIOS DE INVESTIGACIÓN CIENTÍFICA Y TECNOLÓGICA	211725817 - TOCANCIPÁ	1583000,00	0,00
1.3.17.20	SERVICIOS DE INVESTIGACIÓN CIENTÍFICA Y TECNOLÓGICA	211868418 - LOS SANTOS	344189159,00	0,00
1.3.17.20	SERVICIOS DE INVESTIGACIÓN CIENTÍFICA Y TECNOLÓGICA	212625126 - CAJICÁ	284067,00	0,00
1.3.17.20	SERVICIOS DE INVESTIGACIÓN CIENTÍFICA Y TECNOLÓGICA	213608436 - MANATÍ	29818318,00	0,00
1.3.17.20	SERVICIOS DE INVESTIGACIÓN CIENTÍFICA Y TECNOLÓGICA	215085250 - PAZ DE ARIPORO	725289837,00	0,00
1.3.17.20	SERVICIOS DE INVESTIGACIÓN CIENTÍFICA Y TECNOLÓGICA	215141551 - PITALITO	33203080,00	0,00
1.3.17.20	SERVICIOS DE INVESTIGACIÓN CIENTÍFICA Y TECNOLÓGICA	215825658 - SAN FRANCISCO - CUNDINAMARCA	40610728,00	0,00
1.3.17.20	SERVICIOS DE INVESTIGACIÓN CIENTÍFICA Y TECNOLÓGICA	216850568 - PUERTO GAITÁN	126169696,09	0,00
1.3.17.20	SERVICIOS DE INVESTIGACIÓN CIENTÍFICA Y TECNOLÓGICA	217317873 - VILLAMARÍA	119748,00	0,00
1.3.17.20	SERVICIOS DE INVESTIGACIÓN CIENTÍFICA Y TECNOLÓGICA	217525175 - CHÍA	29046219,00	0,00
1.3.17.20	SERVICIOS DE INVESTIGACIÓN CIENTÍFICA Y TECNOLÓGICA	217808078 - BARANOA	57437854,00	0,00
1.3.17.20	SERVICIOS DE INVESTIGACIÓN CIENTÍFICA Y TECNOLÓGICA	217823678 - SAN CARLOS - CORDOBA	280275861,00	0,00
1.3.17.20	SERVICIOS DE INVESTIGACIÓN CIENTÍFICA Y TECNOLÓGICA	217844078 - BARRANCAS	149918787,00	0,00
1.3.17.20	SERVICIOS DE INVESTIGACIÓN CIENTÍFICA Y TECNOLÓGICA	219641396 - LA PLATA	222511658,00	0,00
1.3.17.20	SERVICIOS DE INVESTIGACIÓN CIENTÍFICA Y TECNOLÓGICA	221813001 - FONDO DE VIVIENDA DE INTERES SOCIAL Y REFORMA URBANA DISTRITAL - CORVIVIENDA	456958,00	0,00
1.3.17.20	SERVICIOS DE INVESTIGACIÓN CIENTÍFICA Y TECNOLÓGICA	224911001 - JARDIN BOTÁNICO DE BOGOTÁ JOSÉ CELESTINO MUTIS	4223650,00	0,00



Reporte de Información

Entidad: Instituto Geográfico Agustín Codazzi

Categoría: INFORMACIÓN CONTABLE PUBLICA - CONVERGENCIA

Ambito: ENTIDADES DE GOBIERNO

Periodo: 2023 - 7-9

Formulario: CGN2015_002_OPERACIONES_RECIPROCAS_CONVERGENCIA

1.3.85	CUENTAS POR COBRAR DE DIFÍCIL RECAUDO		89042367,00	0,00
1.3.85.02	PRESTACIÓN DE SERVICIOS		89042367,00	0,00
1.3.85.02	PRESTACIÓN DE SERVICIOS	210111001 - BOGOTÁ D.C.	13624162,00	0,00
1.3.85.02	PRESTACIÓN DE SERVICIOS	210166001 - PEREIRA	50000000,00	0,00
1.3.85.02	PRESTACIÓN DE SERVICIOS	211725817 - TOCANCIPÁ	10232476,00	0,00
1.3.85.02	PRESTACIÓN DE SERVICIOS	217066170 - DOSQUEBRADAS	15185729,00	0,00
1.3.86	DETERIORO ACUMULADO DE CUENTAS POR COBRAR (CR)		-352177897,00	0,00
1.3.86.02	PRESTACIÓN DE SERVICIOS		-352177897,00	0,00
1.3.86.02	PRESTACIÓN DE SERVICIOS	111313000 - GOBERNACIÓN DE BOLIVAR	-12860926,00	0,00
1.3.86.02	PRESTACIÓN DE SERVICIOS	210111001 - BOGOTÁ D.C.	-13624162,00	0,00
1.3.86.02	PRESTACIÓN DE SERVICIOS	210166001 - PEREIRA	-50000000,00	0,00
1.3.86.02	PRESTACIÓN DE SERVICIOS	211225612 - RICAURTE - CUNDINAMARCA	-9293497,00	0,00
1.3.86.02	PRESTACIÓN DE SERVICIOS	211725817 - TOCANCIPÁ	-10232476,00	0,00
1.3.86.02	PRESTACIÓN DE SERVICIOS	217066170 - DOSQUEBRADAS	-15185729,00	0,00
1.3.86.02	PRESTACIÓN DE SERVICIOS	217808078 - BARANOA	-1212700,00	0,00
1.3.86.02	PRESTACIÓN DE SERVICIOS	219641396 - LA PLATA	-222511658,00	0,00
1.3.86.02	PRESTACIÓN DE SERVICIOS	821347000 - CORPORACION AUTONOMA REGIONAL DEL MAGDALENA --	-17256749,00	0,00
1.9	OTROS ACTIVOS		12233932504,81	0,00
1.9.06	AVANCES Y ANTICIPOS ENTREGADOS		1583997695,00	0,00
1.9.06.04	ANTICIPO PARA ADQUISICIÓN DE BIENES Y SERVICIOS		1583997695,00	0,00
1.9.06.04	ANTICIPO PARA ADQUISICIÓN DE BIENES Y SERVICIOS	250105001 - CENTRO DE EXPOSICIONES Y CONVENCIONES DE MEDELLÍN S. A.	1583997695,00	0,00
1.9.07	DERECHOS DE COMPENSACIONES POR IMPUESTOS Y CONTRIBUCIONES		3956622,00	0,00
1.9.07.06	ANTICIPO DE IMPUESTO DE INDUSTRIA Y COMERCIO		3956622,00	0,00
1.9.07.06	ANTICIPO DE IMPUESTO DE INDUSTRIA Y COMERCIO	210108001 - BARRANQUILLA, DISTRITO ESPECIAL, INDUSTRIAL Y PORTUARIO	330164,00	0,00
1.9.07.06	ANTICIPO DE IMPUESTO DE INDUSTRIA Y COMERCIO	210115001 - TUNJA	1868000,00	0,00
1.9.07.06	ANTICIPO DE IMPUESTO DE INDUSTRIA Y COMERCIO	210168001 - BUCARAMANGA	949458,00	0,00
1.9.07.06	ANTICIPO DE IMPUESTO DE INDUSTRIA Y COMERCIO	215915759 - SOGAMOSO	809000,00	0,00
1.9.08	RECURSOS ENTREGADOS EN ADMINISTRACIÓN		10645978187,81	0,00
1.9.08.01	EN ADMINISTRACIÓN		10645978187,81	0,00
1.9.08.01	EN ADMINISTRACIÓN	923272394 - Dirección General de Crédito Público y Tesoro Nacional (DGCPTN)	10645978187,81	0,00
2	PASIVOS		5293134694,73	0,00
2.4	CUENTAS POR PAGAR		70547988,00	0,00
2.4.01	ADQUISICIÓN DE BIENES Y SERVICIOS NACIONALES		23883007,00	0,00
2.4.01.02	PROYECTOS DE INVERSIÓN		23883007,00	0,00
2.4.01.02	PROYECTOS DE INVERSIÓN	027400000 - UNIVERSIDAD NACIONAL DE COLOMBIA	23491607,00	0,00
2.4.01.02	PROYECTOS DE INVERSIÓN	411000000 - POSITIVA COMPANÍA DE SEGUROS	391400,00	0,00
2.4.07	RECURSOS A FAVOR DE TERCEROS		6440007,00	0,00
2.4.07.06	COBRO CARTERA DE TERCEROS		1944222,00	0,00
2.4.07.06	COBRO CARTERA DE TERCEROS	96400000 - MINISTERIO DEL INTERIOR	1944222,00	0,00
2.4.07.22	ESTAMPILLAS		4495785,00	0,00
2.4.07.22	ESTAMPILLAS	011300000 - MINISTERIO DE EDUCACION NACIONAL	194422,00	0,00
2.4.07.22	ESTAMPILLAS	111818000 - GOBERNACIÓN DEL CAQUETA	489000,00	0,00
2.4.07.22	ESTAMPILLAS	114444000 - GOBERNACIÓN DE LA GUAJIRA	1818962,00	0,00



Reporte de Información

Entidad: Instituto Geográfico Agustín Codazzi

Categoría: INFORMACIÓN CONTABLE PUBLICA - CONVERGENCIA

Ambito: ENTIDADES DE GOBIERNO

Periodo: 2023 - 7-9

Formulario: CGN2015_002_OPERACIONES_RECIPROCAS_CONVERGENCIA

2.4.07.22	ESTAMPILLAS	117676000 - GOBERNACIÓN DEL VALLE DEL CAUCA	193363,00	0,00
2.4.07.22	ESTAMPILLAS	124552000 - UNIVERSIDAD DE NARIÑO	1800038,00	0,00
2.4.40	IMPUESTOS, CONTRIBUCIONES Y TASAS		355674,00	0,00
2.4.40.04	IMPUESTO DE INDUSTRIA Y COMERCIO		355674,00	0,00
2.4.40.04	IMPUESTO DE INDUSTRIA Y COMERCIO	210144001 - RIOHACHA	314000,00	0,00
2.4.40.04	IMPUESTO DE INDUSTRIA Y COMERCIO	210154001 - SAN JOSÉ DE CUCUTA	674,00	0,00
2.4.40.04	IMPUESTO DE INDUSTRIA Y COMERCIO	217317873 - VILLAMARÍA	41000,00	0,00
2.4.90	OTRAS CUENTAS POR PAGAR		39869300,00	0,00
2.4.90.50	APORTES AL ICBF Y SENA		39869300,00	0,00
2.4.90.50	APORTES AL ICBF Y SENA	023900000 - INSTITUTO COLOMBIANO DE BIENESTAR FAMILIAR -ICBF-	23112900,00	0,00
2.4.90.50	APORTES AL ICBF Y SENA	026800000 - SERVICIO NACIONAL DE APRENDIZAJE -SENA-	16756400,00	0,00
2.9	OTROS PASIVOS		5222586706,73	0,00
2.9.01	AVANCES Y ANTICIPOS RECIBIDOS		10000000,00	0,00
2.9.01.02	ANTICIPOS SOBRE CONVENIOS Y ACUERDOS		10000000,00	0,00
2.9.01.02	ANTICIPOS SOBRE CONVENIOS Y ACUERDOS	212370523 - SAN ANTONIO DE PALMITO	10000000,00	0,00
2.9.02	RECURSOS RECIBIDOS EN ADMINISTRACIÓN		5212586706,73	0,00
2.9.02.01	EN ADMINISTRACIÓN		5212586706,73	0,00
2.9.02.01	EN ADMINISTRACIÓN	021176000 - CORPORACION AUTONOMA REGIONAL DEL VALLE DEL CAUCA --	2390438135,00	0,00
2.9.02.01	EN ADMINISTRACIÓN	111515000 - GOBERNACIÓN DE BOYACÁ	691810545,74	0,00
2.9.02.01	EN ADMINISTRACIÓN	112525000 - GOBERNACIÓN DE CUNDINAMARCA	209291259,00	0,00
2.9.02.01	EN ADMINISTRACIÓN	210166001 - PEREIRA	379859283,00	0,00
2.9.02.01	EN ADMINISTRACIÓN	210173001 - IBAGUE	1332996018,00	0,00
2.9.02.01	EN ADMINISTRACIÓN	214973449 - MELGAR	89085535,99	0,00
2.9.02.01	EN ADMINISTRACIÓN	215125151 - CÁQUEZA	20788796,00	0,00
2.9.02.01	EN ADMINISTRACIÓN	216173861 - VENADILLO	30000000,00	0,00
2.9.02.01	EN ADMINISTRACIÓN	216850568 - PUERTO GAITÁN	26432184,00	0,00
2.9.02.01	EN ADMINISTRACIÓN	217968679 - SAN GIL	41884950,00	0,00
4	INGRESOS		0,00	152873121264,29
4.3	VENTA DE SERVICIOS		0,00	4477811576,33
4.3.90	OTROS SERVICIOS		0,00	4477811576,33
4.3.90.04	ASISTENCIA TÉCNICA		0,00	1439313273,00
4.3.90.04	ASISTENCIA TÉCNICA	14300000 - AGENCIA NACIONAL DE INFRAESTRUCTURA	0,00	840336,00
4.3.90.04	ASISTENCIA TÉCNICA	022100000 - U.A.E. DE LA AERONAUTICA CIVIL -U.A.E.A.C.-	0,00	83772443,00
4.3.90.04	ASISTENCIA TÉCNICA	040800000 - CAJA DE VIVIENDA MILITAR	0,00	11199722,00
4.3.90.04	ASISTENCIA TÉCNICA	210113001 - CARTAGENA DE INDIAS, DISTRITO TURISTICO Y CULTURAL	0,00	3944551,00
4.3.90.04	ASISTENCIA TÉCNICA	215573555 - PLANADAS	0,00	12334736,00
4.3.90.04	ASISTENCIA TÉCNICA	222011001 - INSTITUTO DE DESARROLLO URBANO -IDU-	0,00	5282078,00
4.3.90.04	ASISTENCIA TÉCNICA	234011001 - E.S.P. EMPRESA DE ACUEDUCTO Y ALCANTARILLADO DE BOGOTÁ	0,00	2016807,00
4.3.90.04	ASISTENCIA TÉCNICA	822600000 - INSTITUTO NACIONAL DE MEDICINA LEGAL Y CIENCIAS FORENSES	0,00	2836858,00
4.3.90.04	ASISTENCIA TÉCNICA	827013000 - CORPORACION AUTONOMA REGIONAL DEL CANAL DEL DIQUE --	0,00	5039916,00
4.3.90.04	ASISTENCIA TÉCNICA	923271860 - FONDO DE VALORIZACION DEL MUNICIPIO DE MEDELLIN	0,00	172268908,00
4.3.90.04	ASISTENCIA TÉCNICA	923272441 - U.A.E. DE GESTION DE RESTITUCION DE TIERRAS DESPOJADAS	0,00	809928330,00
4.3.90.04	ASISTENCIA TÉCNICA	923272105 - ADMINISTRADORA COLOMBIANA DE PENSIONES	0,00	28601237,00



Reporte de Información

Entidad: Instituto Geográfico Agustín Codazzi

Categoría: INFORMACIÓN CONTABLE PUBLICA - CONVERGENCIA

Ambito: ENTIDADES DE GOBIERNO

Periodo: 2023 - 7-9

Formulario: CGN2015_002_OPERACIONES_RECIPROCAS_CONVERGENCIA

4.3.90.04	ASISTENCIA TÉCNICA	923272711- Agencia Nacional de Tierras - ANT	0,00	301247351,00
4.3.90.17	SERVICIOS DE INVESTIGACIÓN CIENTÍFICA Y TECNOLÓGICA		0,00	3038498303,33
4.3.90.17	SERVICIOS DE INVESTIGACIÓN CIENTÍFICA Y TECNOLÓGICA	021263000 - CORPORACION AUTONOMA REGIONAL DEL QUINDIO --	0,00	18487395,00
4.3.90.17	SERVICIOS DE INVESTIGACIÓN CIENTÍFICA Y TECNOLÓGICA	022000000 - ESCUELA SUPERIOR DE ADMINISTRACION PUBLICA --	0,00	2733797,00
4.3.90.17	SERVICIOS DE INVESTIGACIÓN CIENTÍFICA Y TECNOLÓGICA	284500000 - UNIVERSIDAD DE LOS LLANOS	0,00	11508750,00
4.3.90.17	SERVICIOS DE INVESTIGACIÓN CIENTÍFICA Y TECNOLÓGICA	370000000 - CORPORACIÓN COLOMBIANA DE INVESTIGACIÓN AGROPECUARIA	0,00	703300,00
4.3.90.17	SERVICIOS DE INVESTIGACIÓN CIENTÍFICA Y TECNOLÓGICA	045600000 - FIDUCIARIA AGRARIA S. A. --	0,00	425643766,00
4.3.90.17	SERVICIOS DE INVESTIGACIÓN CIENTÍFICA Y TECNOLÓGICA	112525000 - GOBERNACIÓN DE CUNDINAMARCA	0,00	188522536,00
4.3.90.17	SERVICIOS DE INVESTIGACIÓN CIENTÍFICA Y TECNOLÓGICA	127625000 - UNIVERSIDAD DE CUNDINAMARCA	0,00	24173961,60
4.3.90.17	SERVICIOS DE INVESTIGACIÓN CIENTÍFICA Y TECNOLÓGICA	210144001 - RIOHACHA	0,00	739558,00
4.3.90.17	SERVICIOS DE INVESTIGACIÓN CIENTÍFICA Y TECNOLÓGICA	210154001 - SAN JOSÉ DE CUCUTA	0,00	150599839,00
4.3.90.17	SERVICIOS DE INVESTIGACIÓN CIENTÍFICA Y TECNOLÓGICA	210163401 - LA TEBAIDA	0,00	46334042,02
4.3.90.17	SERVICIOS DE INVESTIGACIÓN CIENTÍFICA Y TECNOLÓGICA	210176001 - SANTIAGO DE CALI	0,00	88460210,00
4.3.90.17	SERVICIOS DE INVESTIGACIÓN CIENTÍFICA Y TECNOLÓGICA	210741807 - TIMANÁ	0,00	7281189,00
4.3.90.17	SERVICIOS DE INVESTIGACIÓN CIENTÍFICA Y TECNOLÓGICA	211725817 - TOCANCIPÁ	0,00	263803505,00
4.3.90.17	SERVICIOS DE INVESTIGACIÓN CIENTÍFICA Y TECNOLÓGICA	211868418 - LOS SANTOS	0,00	173540751,40
4.3.90.17	SERVICIOS DE INVESTIGACIÓN CIENTÍFICA Y TECNOLÓGICA	212417524 - PALESTINA - CALDAS	0,00	929982,00
4.3.90.17	SERVICIOS DE INVESTIGACIÓN CIENTÍFICA Y TECNOLÓGICA	212625126 - CAJICÁ	0,00	28406700,00
4.3.90.17	SERVICIOS DE INVESTIGACIÓN CIENTÍFICA Y TECNOLÓGICA	213063130 - CALARCÁ	0,00	127532278,00
4.3.90.17	SERVICIOS DE INVESTIGACIÓN CIENTÍFICA Y TECNOLÓGICA	213608436 - MANATÍ	0,00	25057410,00
4.3.90.17	SERVICIOS DE INVESTIGACIÓN CIENTÍFICA Y TECNOLÓGICA	213613836 - TURBACO	0,00	49997878,00
4.3.90.17	SERVICIOS DE INVESTIGACIÓN CIENTÍFICA Y TECNOLÓGICA	215085250 - PAZ DE ARIPORO	0,00	609487257,00
4.3.90.17	SERVICIOS DE INVESTIGACIÓN CIENTÍFICA Y TECNOLÓGICA	215825658 - SAN FRANCISCO - CUNDINAMARCA	0,00	68599172,00
4.3.90.17	SERVICIOS DE INVESTIGACIÓN CIENTÍFICA Y TECNOLÓGICA	216086760 - SANTIAGO - PUTUMAYO	0,00	14980647,00
4.3.90.17	SERVICIOS DE INVESTIGACIÓN CIENTÍFICA Y TECNOLÓGICA	216850568 - PUERTO GAITÁN	0,00	106024955,00
4.3.90.17	SERVICIOS DE INVESTIGACIÓN CIENTÍFICA Y TECNOLÓGICA	217317873 - VILLAMARÍA	0,00	42016807,00
4.3.90.17	SERVICIOS DE INVESTIGACIÓN CIENTÍFICA Y TECNOLÓGICA	217525175 - CHÍA	0,00	26050420,00
4.3.90.17	SERVICIOS DE INVESTIGACIÓN CIENTÍFICA Y TECNOLÓGICA	217823678 - SAN CARLOS - CORDOBA	0,00	235290643,00
4.3.90.17	SERVICIOS DE INVESTIGACIÓN CIENTÍFICA Y TECNOLÓGICA	217844078 - BARRANCAS	0,00	125982174,00
4.3.90.17	SERVICIOS DE INVESTIGACIÓN CIENTÍFICA Y TECNOLÓGICA	218017380 - LA DORADA	0,00	100807083,00
4.3.90.17	SERVICIOS DE INVESTIGACIÓN CIENTÍFICA Y TECNOLÓGICA	224911001 - JARDIN BOTÁNICO DE BOGOTÁ JOSÉ CELESTINO MUTIS	0,00	31013603,00
4.3.90.17	SERVICIOS DE INVESTIGACIÓN CIENTÍFICA Y TECNOLÓGICA	251119001 - ACUEDUCTO Y ALCANTARILLADO DE POPAYAN S. A.	0,00	55798,31
4.3.90.17	SERVICIOS DE INVESTIGACIÓN CIENTÍFICA Y TECNOLÓGICA	821347000 - CORPORACION AUTONOMA REGIONAL DEL MAGDALENA --	0,00	10732896,00
4.3.90.17	SERVICIOS DE INVESTIGACIÓN CIENTÍFICA Y TECNOLÓGICA	827113000 - CORPORACION AUTONOMA REGIONAL DEL SUR DE BOLIVAR --	0,00	33000000,00
4.7	OPERACIONES INTERINSTITUCIONALES		0,00	148373678297,96
4.7.05	FONDOS RECIBIDOS		0,00	142701439299,96
4.7.05.08	FUNCIONAMIENTO		0,00	60303451472,60
4.7.05.08	FUNCIONAMIENTO	923272394 - Dirección General de Crédito Público y Tesoro Nacional (DGCPTN)	0,00	60303451472,60
4.7.05.10	INVERSIÓN		0,00	82397987827,36
4.7.05.10	INVERSIÓN	923272394 - Dirección General de Crédito Público y Tesoro Nacional (DGCPTN)	0,00	82397987827,36
4.7.22	OPERACIONES SIN FLUJO DE EFECTIVO		0,00	5672238998,00
4.7.22.01	CRUCE DE CUENTAS		0,00	5672238998,00



Reporte de Información

Entidad: Instituto Geográfico Agustín Codazzi

Categoría: INFORMACIÓN CONTABLE PUBLICA - CONVERGENCIA

Ambito: ENTIDADES DE GOBIERNO

Periodo: 2023 - 7-9

Formulario: CGN2015_002_OPERACIONES_RECIPROCAS_CONVERGENCIA

4.7.22.01	CRUCE DE CUENTAS	011300000 - MINISTERIO DE EDUCACION NACIONAL	0,00	133724797,00
4.7.22.01	CRUCE DE CUENTAS	910300000 - DIAN - RECAUDADOR	0,00	5538514201,00
4.8	OTROS INGRESOS		0,00	21631390,00
4.8.08	INGRESOS DIVERSOS		0,00	21631390,00
4.8.08.28	INDEMNIZACIONES		0,00	21631390,00
4.8.08.28	INDEMNIZACIONES	41800000 - La Previsora S.A. (Compañía de Seguros Generales)	0,00	21631390,00
5	GASTOS		0,00	6126862771,76
5.1	DE ADMINISTRACIÓN Y OPERACIÓN		0,00	6012591379,67
5.1.04	APORTES SOBRE LA NÓMINA		0,00	1782978581,00
5.1.04.01	APORTES AL ICBF		0,00	1069597129,00
5.1.04.01	APORTES AL ICBF	023900000 - INSTITUTO COLOMBIANO DE BIENESTAR FAMILIAR -ICBF-	0,00	1069597129,00
5.1.04.02	APORTES AL SENA		0,00	713381452,00
5.1.04.02	APORTES AL SENA	026800000 - SERVICIO NACIONAL DE APRENDIZAJE -SENA-	0,00	713381452,00
5.1.11	GENERALES		0,00	3564300490,36
5.1.11.15	MANTENIMIENTO		0,00	404797798,00
5.1.11.15	MANTENIMIENTO	31200000 - CORPORACION DE LA INDUSTRIA AERONAUTICA COLOMBIANA S.A.	0,00	404797798,00
5.1.11.17	SERVICIOS PÚBLICOS		0,00	748775243,12
5.1.11.17	SERVICIOS PÚBLICOS	037217000 - CENTRAL HIDROELECTRICA DE CALDAS S. A. --E.S.P.-	0,00	19140877,00
5.1.11.17	SERVICIOS PÚBLICOS	037352000 - CENTRALES ELECTRICAS DE NARIÑO S. A. ESP	0,00	34668550,00
5.1.11.17	SERVICIOS PÚBLICOS	037400000 - CENTRALES ELECTRICAS DE NORTE DE SANTANDER S.A.-E.S.P.	0,00	39926676,00
5.1.11.17	SERVICIOS PÚBLICOS	038218000 - ELECTRIFICADORA DEL CAQUETA S. A. -- E.S.P.	0,00	40902340,00
5.1.11.17	SERVICIOS PÚBLICOS	038541000 - ELECTRIFICADORA DEL HUILA S. A. -E.S.P.	0,00	42121770,00
5.1.11.17	SERVICIOS PÚBLICOS	038750000 - ELECTRIFICADORA DEL META S. A. -E.S.P.	0,00	63292482,00
5.1.11.17	SERVICIOS PÚBLICOS	038900000 - ELECTRIFICADORA SANTANDER S.A. -E.S.P.-	0,00	48988734,00
5.1.11.17	SERVICIOS PÚBLICOS	039363000 - EMPRESA DE ENERGIA DEL QUINDIO S.A.-- E.S.P.	0,00	12301974,00
5.1.11.17	SERVICIOS PÚBLICOS	130285000 - E.S.P. EMPRESA DE ENERGIA DEL CASANARE - ENERCA S.A.	0,00	24424320,00
5.1.11.17	SERVICIOS PÚBLICOS	230111001 - COLOMBIA MOVIL S.A. E.S.P.	0,00	12645000,00
5.1.11.17	SERVICIOS PÚBLICOS	230168001 - E.S.P. EMPRESA DE ASEO DE BUCARAMANGA S.A.	0,00	1484944,00
5.1.11.17	SERVICIOS PÚBLICOS	230673001 - E.S.P. EMPRESA IBAGUERENA DE ACUEDUCTO Y ALCANTARILLADO S.A.	0,00	986510,00
5.1.11.17	SERVICIOS PÚBLICOS	231276001 - EMPRESAS MUNICIPALES DE CALI E.I.C.E E.S.P.	0,00	51546093,00
5.1.11.17	SERVICIOS PÚBLICOS	232413001 - E.S.P. AGUAS DE CARTAGENA S.A.	0,00	5084600,00
5.1.11.17	SERVICIOS PÚBLICOS	233319001 - EMPRESA DE TELECOMUNICACIONES DE POPAYÁN S.A. E.S.P.	0,00	682126,00
5.1.11.17	SERVICIOS PÚBLICOS	233420001 - EMPRESA DE SERVICIOS PÚBLICOS DE VALLEDUPAR S. A. -	0,00	603426,00
5.1.11.17	SERVICIOS PÚBLICOS	234011001 - E.S.P. EMPRESA DE ACUEDUCTO Y ALCANTARILLADO DE BOGOTÁ	0,00	38389133,00
5.1.11.17	SERVICIOS PÚBLICOS	234111001 - E.S.P. EMPRESA DE TELECOMUNICACIONES DE BOGOTA S.A.	0,00	58634035,12
5.1.11.17	SERVICIOS PÚBLICOS	235641001 - EMPRESAS PUBLICAS MUNICIPALES DE NEIVA	0,00	1708729,00
5.1.11.17	SERVICIOS PÚBLICOS	237347001 - EMPRESA DE SERVICIO PÚBLICO DE ASEO DEL DISTRITO DE SANTA MARTA -	0,00	862940,00
5.1.11.17	SERVICIOS PÚBLICOS	237450001 - E.S.P. ACUEDUCTO Y ALCANTARILLADO DE VILLAVICENCIO	0,00	6934967,00
5.1.11.17	SERVICIOS PÚBLICOS	237752001 - EMPRESA DE OBRAS SANITARIAS DE PASTO -	0,00	1642420,00
5.1.11.17	SERVICIOS PÚBLICOS	238363001 - EMPRESAS PUBLICAS MUNICIPALES DE ARMENIA	0,00	4297783,00



Reporte de Información

Entidad: Instituto Geográfico Agustín Codazzi

Categoría: INFORMACIÓN CONTABLE PUBLICA - CONVERGENCIA

Ambito: ENTIDADES DE GOBIERNO

Periodo: 2023 - 7-9

Formulario: CGN2015_002_OPERACIONES_RECIPROCAS_CONVERGENCIA

5.1.11.17	SERVICIOS PÚBLICOS	239868001 - COMPAÑIA DE ACUEDUCTO METROPOLITANO DE BUCARAMANGA	0,00	1895694,00
5.1.11.17	SERVICIOS PÚBLICOS	251119001 - ACUEDUCTO Y ALCANTARILLADO DE POPAYAN S. A.	0,00	1731375,00
5.1.11.17	SERVICIOS PÚBLICOS	261785001 - EMPRESA DE SERVICIOS PÚBLICOS DOMICILIARIOS DE ACUEDUCTO Y ALCANTARILLADO DE YOPAL	0,00	351280,00
5.1.11.17	SERVICIOS PÚBLICOS	263066001 - E.S.P. EMPRESA DE ACUEDUCTO Y ALCANTARILLADO DE PEREIRA S.A.	0,00	1116650,00
5.1.11.17	SERVICIOS PÚBLICOS	267166001 - E.S.P. EMPRESA DE ENERGIA DE PEREIRA S.A.	0,00	12804054,00
5.1.11.17	SERVICIOS PÚBLICOS	923269813 - E.S.P EPM TELECOMUNICACIONES S.A. - UNE	0,00	4997619,00
5.1.11.17	SERVICIOS PÚBLICOS	923270864 - E.S.P EMPRESA PUBLICA DE ALCANTARILLADO DE SANTANDER S.A.	0,00	1314332,00
5.1.11.17	SERVICIOS PÚBLICOS	923273133 - E.S.P. Caribemar de la Costa S.A.S.	0,00	213293810,00
5.1.11.18	ARRENDAMIENTO OPERATIVO		0,00	18747058,82
5.1.11.18	ARRENDAMIENTO OPERATIVO	082800000 - SOCIEDAD GEOGRÁFICA DE COLOMBIA - ACADEMIA DE CIENCIAS GEOGRÁFICAS	0,00	1500000,00
5.1.11.18	ARRENDAMIENTO OPERATIVO	923272804 - PA Fondo Francisco José de Caldas - Fidupervisora S.A	0,00	17247058,82
5.1.11.23	COMUNICACIONES Y TRANSPORTE		0,00	547215842,00
5.1.11.23	COMUNICACIONES Y TRANSPORTE	923269422 - SERVICIOS POSTALES NACIONALES S.A.	0,00	547215842,00
5.1.11.25	SEGUROS GENERALES		0,00	1844764548,42
5.1.11.25	SEGUROS GENERALES	41100000 - POSITIVA COMPAÑIA DE SEGUROS	0,00	2952900,00
5.1.11.25	SEGUROS GENERALES	41800000 - La Previsora S.A. (Compañía de Seguros Generales)	0,00	1841811648,42
5.1.20	IMPUESTOS, CONTRIBUCIONES Y TASAS		0,00	665312308,31
5.1.20.01	IMPUESTO PREDIAL UNIFICADO		0,00	379647196,00
5.1.20.01	IMPUESTO PREDIAL UNIFICADO	118888000 - GOBERNACIÓN ARCHIPIÉLAGO DE SAN ANDRÉS, PROVIDENCIA Y SANTA CATALINA	0,00	3313000,00
5.1.20.01	IMPUESTO PREDIAL UNIFICADO	210015600 - RÁQUIRA	0,00	678000,00
5.1.20.01	IMPUESTO PREDIAL UNIFICADO	210108001 - BARRANQUILLA, DISTRITO ESPECIAL, INDUSTRIAL Y PORTUARIO	0,00	20725200,00
5.1.20.01	IMPUESTO PREDIAL UNIFICADO	210113001 - CARTAGENA DE INDIAS, DISTRITO TURISTICO Y CULTURAL	0,00	78050140,00
5.1.20.01	IMPUESTO PREDIAL UNIFICADO	210115001 - TUNJA	0,00	35682000,00
5.1.20.01	IMPUESTO PREDIAL UNIFICADO	210117001 - MANIZALES	0,00	8927056,00
5.1.20.01	IMPUESTO PREDIAL UNIFICADO	210118001 - FLORENCIA - CAQUETÁ	0,00	8398237,00
5.1.20.01	IMPUESTO PREDIAL UNIFICADO	210119001 - POPAYÁN	0,00	10971000,00
5.1.20.01	IMPUESTO PREDIAL UNIFICADO	210120001 - VALLEDUPAR	0,00	7669340,00
5.1.20.01	IMPUESTO PREDIAL UNIFICADO	210123001 - MONTERÍA	0,00	13808800,00
5.1.20.01	IMPUESTO PREDIAL UNIFICADO	210141001 - NEIVA	0,00	7247200,00
5.1.20.01	IMPUESTO PREDIAL UNIFICADO	210144001 - RIOHACHA	0,00	6007480,00
5.1.20.01	IMPUESTO PREDIAL UNIFICADO	210147001 - SANTA MARTA, DISTRITO TURISTICO, CULTURAL E HISTORICO	0,00	8325600,00
5.1.20.01	IMPUESTO PREDIAL UNIFICADO	210150001 - VILLAVICENCIO	0,00	17209200,00
5.1.20.01	IMPUESTO PREDIAL UNIFICADO	210152001 - SAN JUAN DE PASTO	0,00	11160818,00
5.1.20.01	IMPUESTO PREDIAL UNIFICADO	210154001 - SAN JOSÉ DE CUCUTA	0,00	33772400,00
5.1.20.01	IMPUESTO PREDIAL UNIFICADO	210166001 - PEREIRA	0,00	22849642,00
5.1.20.01	IMPUESTO PREDIAL UNIFICADO	210168001 - BUCARAMANGA	0,00	26973348,00
5.1.20.01	IMPUESTO PREDIAL UNIFICADO	210170001 - SINCELEJO	0,00	11019585,00
5.1.20.01	IMPUESTO PREDIAL UNIFICADO	210173001 - IBAGUE	0,00	13089500,00
5.1.20.01	IMPUESTO PREDIAL UNIFICADO	210176001 - SANTIAGO DE CALI	0,00	33769650,00
5.1.20.09	IMPUESTO DE INDUSTRIA Y COMERCIO		0,00	134638963,00
5.1.20.09	IMPUESTO DE INDUSTRIA Y COMERCIO	210108001 - BARRANQUILLA, DISTRITO ESPECIAL, INDUSTRIAL Y PORTUARIO	0,00	262360,00



Reporte de Información

Entidad: Instituto Geográfico Agustín Codazzi

Categoría: INFORMACIÓN CONTABLE PUBLICA - CONVERGENCIA

Ambito: ENTIDADES DE GOBIERNO

Periodo: 2023 - 7-9

Formulario: CGN2015_002_OPERACIONES_RECIPROCAS_CONVERGENCIA

5.1.20.09	IMPUESTO DE INDUSTRIA Y COMERCIO	210111001 - BOGOTÁ D.C.	0,00	98737000,00
5.1.20.09	IMPUESTO DE INDUSTRIA Y COMERCIO	210113001 - CARTAGENA DE INDIAS, DISTRITO TURISTICO Y CULTURAL	0,00	1674000,00
5.1.20.09	IMPUESTO DE INDUSTRIA Y COMERCIO	210115001 - TUNJA	0,00	2921000,00
5.1.20.09	IMPUESTO DE INDUSTRIA Y COMERCIO	210117001 - MANIZALES	0,00	405553,00
5.1.20.09	IMPUESTO DE INDUSTRIA Y COMERCIO	210118001 - FLORENCIA - CAQUETÁ	0,00	425000,00
5.1.20.09	IMPUESTO DE INDUSTRIA Y COMERCIO	210120001 - VALLEDUPAR	0,00	451034,00
5.1.20.09	IMPUESTO DE INDUSTRIA Y COMERCIO	210123001 - MONTERÍA	0,00	2702000,00
5.1.20.09	IMPUESTO DE INDUSTRIA Y COMERCIO	210141001 - NEIVA	0,00	772000,00
5.1.20.09	IMPUESTO DE INDUSTRIA Y COMERCIO	210144001 - RIOHACHA	0,00	1240193,00
5.1.20.09	IMPUESTO DE INDUSTRIA Y COMERCIO	210150001 - VILLAVICENCIO	0,00	8903000,00
5.1.20.09	IMPUESTO DE INDUSTRIA Y COMERCIO	210154001 - SAN JOSÉ DE CUCUTA	0,00	796,00
5.1.20.09	IMPUESTO DE INDUSTRIA Y COMERCIO	210163001 - ARMENIA - QUINDIO	0,00	655000,00
5.1.20.09	IMPUESTO DE INDUSTRIA Y COMERCIO	210166001 - PEREIRA	0,00	555000,00
5.1.20.09	IMPUESTO DE INDUSTRIA Y COMERCIO	210168001 - BUCARAMANGA	0,00	3506000,00
5.1.20.09	IMPUESTO DE INDUSTRIA Y COMERCIO	210173001 - IBAGUE	0,00	736000,00
5.1.20.09	IMPUESTO DE INDUSTRIA Y COMERCIO	210176001 - SANTIAGO DE CALI	0,00	1808000,00
5.1.20.09	IMPUESTO DE INDUSTRIA Y COMERCIO	210185001 - YOPAL	0,00	373000,00
5.1.20.09	IMPUESTO DE INDUSTRIA Y COMERCIO	210976109 - BUENAVENTURA	0,00	75000,00
5.1.20.09	IMPUESTO DE INDUSTRIA Y COMERCIO	211868418 - LOS SANTOS	0,00	1273000,00
5.1.20.09	IMPUESTO DE INDUSTRIA Y COMERCIO	215141551 - PITALITO	0,00	1328000,00
5.1.20.09	IMPUESTO DE INDUSTRIA Y COMERCIO	216850568 - PUERTO GAITÁN	0,00	3892000,00
5.1.20.09	IMPUESTO DE INDUSTRIA Y COMERCIO	217317873 - VILLAMARÍA	0,00	467915,00
5.1.20.09	IMPUESTO DE INDUSTRIA Y COMERCIO	217717777 - SUPÍA	0,00	174000,00
5.1.20.09	IMPUESTO DE INDUSTRIA Y COMERCIO	217841378 - LA ARGENTINA	0,00	510000,00
5.1.20.09	IMPUESTO DE INDUSTRIA Y COMERCIO	218017380 - LA DORADA	0,00	368000,00
5.1.20.09	IMPUESTO DE INDUSTRIA Y COMERCIO	218617486 - NEIRA	0,00	424112,00
5.1.20.10	TASAS		0,00	100523,00
5.1.20.10	TASAS	218518785 - SOLITA	0,00	100523,00
5.1.20.11	IMPUESTO SOBRE VEHICULOS AUTOMOTORES		0,00	5467000,00
5.1.20.11	IMPUESTO SOBRE VEHICULOS AUTOMOTORES	210111001 - BOGOTÁ D.C.	0,00	5467000,00
5.1.20.34	SOBRETASA AMBIENTAL		0,00	16027652,00
5.1.20.34	SOBRETASA AMBIENTAL	021368000 - CORPORACION AUTONOMA REGIONAL DE DEFENSA DE LA MESETA DE BUCARAMANGA --	0,00	6680652,00
5.1.20.34	SOBRETASA AMBIENTAL	210163001 - ARMENIA - QUINDIO	0,00	9347000,00
5.1.20.35	ESTAMPILLAS		0,00	108668972,31
5.1.20.35	ESTAMPILLAS	112525000 - GOBERNACIÓN DE CUNDINAMARCA	0,00	17016000,00
5.1.20.35	ESTAMPILLAS	117070000 - GOBERNACIÓN DE SUCRE	0,00	207300,00
5.1.20.35	ESTAMPILLAS	117373000 - GOBERNACIÓN DEL TOLIMA	0,00	1504357,00
5.1.20.35	ESTAMPILLAS	127225000 - BENEFICENCIA DE CUNDINAMARCA	0,00	1996636,00
5.1.20.35	ESTAMPILLAS	210113001 - CARTAGENA DE INDIAS, DISTRITO TURISTICO Y CULTURAL	0,00	216950,31
5.1.20.35	ESTAMPILLAS	210154001 - SAN JOSÉ DE CUCUTA	0,00	7648708,00
5.1.20.35	ESTAMPILLAS	210163401 - LA TEBAIDA	0,00	12973500,00
5.1.20.35	ESTAMPILLAS	211725817 - TOCANCIPÁ	0,00	9233110,00



Reporte de Información

Entidad: Instituto Geográfico Agustín Codazzi

Categoría: INFORMACIÓN CONTABLE PUBLICA - CONVERGENCIA


Ambito: ENTIDADES DE GOBIERNO

Periodo: 2023 - 7-9

Formulario: CGN2015_002_OPERACIONES_RECIPROCAS_CONVERGENCIA

5.1.20.35	ESTAMPILLAS	212625126 - CAJICÁ	0,00	1200000,00
5.1.20.35	ESTAMPILLAS	215573555 - PLANADAS	0,00	986779,00
5.1.20.35	ESTAMPILLAS	215825658 - SAN FRANCISCO - CUNDINAMARCA	0,00	7774574,00
5.1.20.35	ESTAMPILLAS	216850568 - PUERTO GAITÁN	0,00	8481996,00
5.1.20.35	ESTAMPILLAS	217317873 - VILLAMARÍA	0,00	630252,00
5.1.20.35	ESTAMPILLAS	217525175 - CHÍA	0,00	20392547,00
5.1.20.35	ESTAMPILLAS	218017380 - LA DORADA	0,00	2520177,00
5.1.20.35	ESTAMPILLAS	218325183 - CHOCONTÁ	0,00	125207,00
5.1.20.35	ESTAMPILLAS	218518785 - SOLITA	0,00	653399,00
5.1.20.35	ESTAMPILLAS	219505895 - ZARAGOZA	0,00	1934294,00
5.1.20.35	ESTAMPILLAS	219525295 - GACHANCIPÁ	0,00	11785109,00
5.1.20.35	ESTAMPILLAS	221813001 - FONDO DE VIVIENDA DE INTERES SOCIAL Y REFORMA URBANA DISTRITAL - CORVIVIENDA	0,00	881848,00
5.1.20.35	ESTAMPILLAS	222011001 - INSTITUTO DE DESARROLLO URBANO -IDU-	0,00	58103,00
5.1.20.35	ESTAMPILLAS	224911001 - JARDIN BOTÁNICO DE BOGOTÁ JOSÉ CELESTINO MUTIS	0,00	448126,00
5.1.20.90	OTROS IMPUESTOS, CONTRIBUCIONES Y TASAS		0,00	20762002,00
5.1.20.90	OTROS IMPUESTOS, CONTRIBUCIONES Y TASAS	116868000 - GOBERNACIÓN DEL SANTANDER	0,00	10181160,00
5.1.20.90	OTROS IMPUESTOS, CONTRIBUCIONES Y TASAS	210115001 - TUNJA	0,00	1276978,00
5.1.20.90	OTROS IMPUESTOS, CONTRIBUCIONES Y TASAS	210154001 - SAN JOSÉ DE CUCUTA	0,00	5020909,00
5.1.20.90	OTROS IMPUESTOS, CONTRIBUCIONES Y TASAS	210163401 - LA TEBAIDA	0,00	2780000,00
5.1.20.90	OTROS IMPUESTOS, CONTRIBUCIONES Y TASAS	210168001 - BUCARAMANGA	0,00	305000,00
5.1.20.90	OTROS IMPUESTOS, CONTRIBUCIONES Y TASAS	212625126 - CAJICÁ	0,00	300000,00
5.1.20.90	OTROS IMPUESTOS, CONTRIBUCIONES Y TASAS	215573555 - PLANADAS	0,00	246695,00
5.1.20.90	OTROS IMPUESTOS, CONTRIBUCIONES Y TASAS	217525175 - CHÍA	0,00	651260,00
5.7	OPERACIONES INTERINSTITUCIONALES		0,00	77162813,09
5.7.20	OPERACIONES DE ENLACE		0,00	77162813,09
5.7.20.80	RECAUDOS		0,00	77162813,09
5.7.20.80	RECAUDOS	923272394 - Dirección General de Crédito Público y Tesoro Nacional (DGCPTN)	0,00	77162813,09
5.8	OTROS GASTOS		0,00	37108579,00
5.8.02	COMISIONES		0,00	31570351,00
5.8.02.40	COMISIONES SERVICIOS FINANCIEROS		0,00	31570351,00
5.8.02.40	COMISIONES SERVICIOS FINANCIEROS	069600000 - BANCO AGRARIO DE COLOMBIA	0,00	31570351,00
5.8.90	GASTOS DIVERSOS		0,00	5538228,00
5.8.90.90	OTROS GASTOS DIVERSOS		0,00	5538228,00
5.8.90.90	OTROS GASTOS DIVERSOS	250105001 - CENTRO DE EXPOSICIONES Y CONVENCIONES DE MEDELLÍN S. A.	0,00	5538228,00


GUSTAVO ADOLFO MARULANDA MORALES
C.C. 79453983 de Bogotá
Representante Legal


SONIA YANETH PLAZAS GARCÍA
C.C. 52145949 de Bogotá
T.P No. 65305-T J.C.C
Contadora

Reporte de Información
Entidad: Instituto Geográfico Agustín Codazzi

Categoría: INFORMACIÓN CONTABLE PÚBLICA - CONVERGENCIA

Ambito: ENTIDADES DE GOBIERNO

Periodo: 2023 - 7-9

Formulario: CGN2016C01_VARIACIONES_TRIMESTRALES_SIGNIFICATIVAS

CODIGO	NOMBRE	CLASIFICACIÓN VARIACIÓN	DETALLE VARIACIÓN	VALOR VARIACIÓN (PESOS)(Pesos)
1	ACTIVOS		N/A	8169751010,00
1.1	EFFECTIVO Y EQUIVALENTES AL EFFECTIVO		N/A	935282163,00
1.1.10	DEPÓSITOS EN INSTITUCIONES FINANCIERAS		N/A	991541793,00
1.1.10.05	CUENTA CORRIENTE			991541793,00
1.1.10.05	CUENTA CORRIENTE	DETALLE 1	Relativas a consistencia y razonabilidad de las cifras: su saldo esta compuesto por: el saldo del banco de Occidente por \$50 miles el cual tiene una destinacion especifica, razon por la cual no se vinculan a la CUN; el saldo del banco Davivienda: cuenta pagadora \$10.749 miles, cuentas recaudadoras \$1.534.846 miles, cuentas de convenios \$1.268 miles; saldo del Banco Popular por \$1.127.789 miles; Banco Agrario recaudador \$45.795 miles; Banco Sudameris recaudador \$24.269 miles. que corresponden a lo recaudado por venta de bienes y servicios a septiembre 30 de 2023 que de acuerdo con las instrucciones dadas por el Ministerio de Hacienda y Credito Publico deben ser consignados a la CUN , Como resultado del proceso de analisis y depuracion las conciliaciones bancarias de estas cuentas en su mayoria con partidas conciliatorias no superan los 6 meses. De acuerdo con lo estipulado en las Politicas contables del IGAC para la vigencia de 2022 reconozca el efectivo y equivalentes durante el tiempo que los recursos se mantengan en sus cuentas de recursos propios, una vez sean trasladados a la CUN pierden esta clasificacion y se convierten en recursos entregados en administracion; por lo anterior, no habra reconocimiento de efectivo de uso restringido, excepto por las cuentas de recursos propios que sea de uso exclusivo de convenios como, es el caso del banco de Occidente	991541793,00
1.1.33	EQUIVALENTES AL EFFECTIVO		N/A	-56259630,00
1.1.33.01	CERTIFICADOS DE DEPÓSITO DE AHORRO A TÉRMINO			-56259630,00
1.1.33.01	CERTIFICADOS DE DEPÓSITO DE AHORRO A TÉRMINO	DETALLE 1	Relativas a consistencia y razonabilidad de las cifras: Su saldo de \$2.385.617 miles, corresponde a: capital, rendimientos financieros y diferencial cambiario del CDT constituido en el banco de Bogota Nassau Bahamas; corresponde a recursos aportados por el Instituto y el BID, en cumplimiento de lo establecido en el Convenio de Cooperacion no Reembolsable ATN - SF 2826 RE. Con el Fondo de Becas BID- IGAC - ICETEX.	-56259630,00
1.3	CUENTAS POR COBRAR		N/A	-827946853,00
1.3.17	PRESTACIÓN DE SERVICIOS		N/A	-840893336,00
1.3.17.07	SERVICIOS DE DOCUMENTACIÓN E IDENTIFICACIÓN			-1015673,00
1.3.17.07	SERVICIOS DE DOCUMENTACIÓN E IDENTIFICACIÓN	DETALLE 1	Relativas a consistencia y razonabilidad de las cifras: El valor de \$3.807 miles corresponde al cobro de cartera por la venta de servicios de las Siguietes Territoriales: Cordoba \$2.740 miles, Cundinamarca \$137 miles, Guajira \$37 miles, Magdalena \$144 miles, Quindio \$19 miles, Valle \$685 miles y Casanare \$45 miles.	-1015673,00
1.3.17.15	ASISTENCIA TÉCNICA			-120307355,00
1.3.17.15	ASISTENCIA TÉCNICA	DETALLE 1	Relativas a consistencia y razonabilidad de las cifras: el valor de \$406.221 miles corresponden al cobro de cartera en la Sede Central \$361.807 miles y las siguientes Territoriales: Bolivar \$18.858 miles, Magdalena \$17.489 miles y Santander \$8.067 miles.	-120307355,00
1.3.17.20	SERVICIOS DE INVESTIGACIÓN CIENTÍFICA Y TECNOLÓGICA			-719546308,00
1.3.17.20	SERVICIOS DE INVESTIGACIÓN CIENTÍFICA Y TECNOLÓGICA	DETALLE 1	Relativas a consistencia y razonabilidad de las cifras: el valor de \$4.057.871 miles corresponde al cobro de cartera a: Sede Central \$1.829.113, Atlantico \$87.256, Bolivar \$457 miles, Boyacá \$50 miles, Caldas \$120 miles, Cauca \$ 83.504 miles, Córdoba \$1.907 miles, Cundinamarca \$49.971 miles, Guajira \$149.975 miles, Huila \$33.340 miles, Magdalena \$343 miles, Meta \$1.475.771 miles, Nariño \$1.867 miles, Santander \$344.189 miles, valle \$8	-719546308,00
1.3.84	OTRAS CUENTAS POR COBRAR		N/A	12922483,00
1.3.84.26	PAGO POR CUENTA DE TERCEROS			26560461,00
1.3.84.26	PAGO POR CUENTA DE TERCEROS	DETALLE 1	Relativas a consistencia y razonabilidad de las cifras: el valor de \$169.533 corresponde al valor de las incapacidades de la Sede Central \$119.530, y Territoriales de: Boyacá \$832, Cordoba \$11.665 miles, Cundinamarca \$8.548 miles, Huila \$ 1.868 miles, Meta \$7.715, Norte de Santander \$13.162, Quindio \$237, Santander \$403 miles, Sucre \$ 2.678, Valle \$2.895	26560461,00
1.3.84.32	RESPONSABILIDADES FISCALES			0,00
1.3.84.32	RESPONSABILIDADES FISCALES	DETALLE 1	Relativas a consistencia y razonabilidad de las cifras: El saldo de \$46.408 miles, corresponde al fallo emitido por la Contraloria General de la Republica en contra de Aquiles Teofilo Posson de la Direccion Territorial de Magdalena, a la fecha no ha sido posible embargar un inmueble de su propiedad porque posee patrimonio de familia el cual es inembargable	0,00
1.3.84.90	OTRAS CUENTAS POR COBRAR			-13637978,00
1.3.84.90	OTRAS CUENTAS POR COBRAR	DETALLE 1	Relativas a la consistencia y razonabilidad de las cifras. Su saldo corresponde a: Banco Agrario \$134 miles, Banco Davivienda s.a. \$4.442miles, Carlos Alberto Zamudio Rodriguez \$1.225 miles, Carlota Valest Rangel \$511 miles, Frank Alexander Galvis Castillo \$496 miles, Hector Martinez Ramirez \$1.258 miles, Julian Alejandro Cruz Alarcon \$467 miles, Medimas EPS SAS \$116 Miles, Municipio de Balboa \$885 miles, Municipio de Chia \$4.544 miles, Municipio de Choconta \$24, Municipio de Orto \$635 miles, Saidy Carolina Castro Vasquez \$989 miles, Samuel Dario Porras \$2.713 miles y Willy Cecilia Galvis Lagos \$1.192 miles,	-13637978,00
1.3.85	CUENTAS POR COBRAR DE DIFÍCIL RECAUDO		N/A	0,00
1.3.85.02	PRESTACIÓN DE SERVICIOS			0,00
1.3.85.02	PRESTACIÓN DE SERVICIOS	DETALLE 1	Relativas a la consistencia y razonabilidad de las cifras. Su saldo corresponde a: Inst Col Desarrollo Rural Inoder \$11.255 miles, Bogota distrito capital \$13.624 miles, Municipio de Tocancipa \$ 10.232 miles, municipio de Dos quebradas \$15.186 miles, municipio de Pereira \$50.000 miles	0,00
1.3.86	DETERIORO ACUMULADO DE CUENTAS POR COBRAR (CR)		N/A	0,00
1.3.86.02	PRESTACIÓN DE SERVICIOS			0,00
1.3.86.02	PRESTACIÓN DE SERVICIOS	DETALLE 1	Relativas a consistencia y razonabilidad de las cifras: Dando cumplimiento al hallazgo No. 4 del plan de mejoramiento por la vigencia de 2019 el Instituto constituyo el 100% de deterioro a la cuenta por cobrar superiores a 365 dias.	0,00
1.6	PROPIEDADES, PLANTA Y EQUIPO		N/A	-78922996,00

Reporte de Información

Entidad: Instituto Geográfico Agustín Codazzi

Categoría: INFORMACIÓN CONTABLE PÚBLICA - CONVERGENCIA

Ambito: ENTIDADES DE GOBIERNO

Periodo: 2023 - 7-9

Formulario: CGN2016C01_VARIACIONES_TRIMESTRALES_SIGNIFICATIVAS

1.6.05	TERRENOS		N/A	0,00
1.6.05.01	URBANOS			0,00
1.6.05.01	URBANOS	DETALLE 1	Relativas a consistencia y razonabilidad de las cifras: El terreno de la Sede Central fue recibido en comodato de la Universidad Nacional. Dando cumplimiento con la Resolución 1534 de 2017 mediante la cual el Instituto Adopto el Manual de Políticas contables, en la vigencia de 2018 de acuerdo con lo estipulado por la Contaduría General de la Nación se actualizo y registraron los avalúos de los bienes inmuebles del Instituto.	0,00
1.6.05.02	RURALES			0,00
1.6.05.02	RURALES	DETALLE 1	Relativas a consistencia y razonabilidad de las cifras: Dando cumplimiento con la Resolución 1534 de 2017 mediante la cual el Instituto Adopto el Manual de Políticas contables de acuerdo con lo estipulado por la Contaduría General de la Nación se actualizo y registraron los avalúos de los bienes inmuebles del Instituto. En la vigencia de 2019, hizo entrega mediante contrato de comodato No. 5194 numeración del IGAC, 2033 numeración de la CAR a la Corporación Autónoma Regional de Cundinamarca de octubre 28 de 2019, las edificaciones ubicadas en la isla del santuario (en Fuquene Cundinamarca) y elementos devolutivos. El Instituto de acuerdo con lo expresado en las conclusiones en el literal b) del concepto No. 20192000011281 del 22 de marzo de 2019 expedido por la Contaduría General de la Nación, que a letra dice: b. Transferencia por un periodo no sustancial de la vida económica del activo, en cuyo caso la comodante debe mantener el activo en su situación financiera, en la cuenta y subcuenta de origen, y revelar el hecho en las notas a los estados financieros. La entidad comodataria debe revelar el hecho económico en las notas de sus estados financieros, se mantuvo el activo en el Estado de Situación Financiera en la cuenta y subcuenta de origen, en razón a que el comodato es a cinco (5) años	0,00
1.6.05.05	TERRENOS DE PROPIEDAD DE TERCEROS			0,00
1.6.05.05	TERRENOS DE PROPIEDAD DE TERCEROS	DETALLE 1	Relativas a consistencia y razonabilidad de las cifras: Dando cumplimiento con el hallazgo No. 3 del Plan de Mejoramiento por la vigencia de 2019 suscrito con la Contraloría General de la Republica se reclasifico el terreno entregado al IGAC mediante escritura No. 3150 de de 1951 de la cuentas de orden a subcuenta 160505 terrenos de uso permanente sin contraprestación mediante comprobante de contabilidad No. 81944 de noviembre 30 de 2020.	0,00
1.6.35	BIENES MUEBLES EN BODEGA		N/A	1368653840,00
1.6.35.01	MAQUINARIA Y EQUIPO			0,00
1.6.35.01	MAQUINARIA Y EQUIPO	DETALLE 1	Relativas a consistencia y razonabilidad de las cifras: Su saldo de \$23.830 miles corresponde al equipo de construcción nuevo adquirido por la sede central los cuales se utilizan en cumplimiento del cometido estatal.	0,00
1.6.35.02	EQUIPO MÉDICO Y CIENTÍFICO			1462595849,00
1.6.35.02	EQUIPO MÉDICO Y CIENTÍFICO	DETALLE 1	Relativas a consistencia y razonabilidad de las cifras: Su saldo corresponde al equipo de investigación en la Sede Central por \$1.843.735 miles y Territorial Bolívar \$39.865 miles, Caldas \$39.865 miles, Meta \$79.730 y Valle \$6.545 miles equipo de laboratorio en la sede central por \$7.767 miles y Meta \$4.504 miles, los cuales se utilizan en cumplimiento del cometido estatal. Presenta un incremento del 261,45	1462595849,00
1.6.35.03	MUEBLES, ENSERES Y EQUIPO DE OFICINA			0,00
1.6.35.03	MUEBLES, ENSERES Y EQUIPO DE OFICINA	DETALLE 1	Relativas a consistencia y razonabilidad de las cifras: Su saldo corresponde a muebles y enseres de la sede central por 55.885 miles, Boyaca por 5.461 miles	0,00
1.6.35.04	EQUIPOS DE COMUNICACIÓN Y COMPUTACIÓN			-93942009,00
1.6.35.04	EQUIPOS DE COMUNICACIÓN Y COMPUTACIÓN	DETALLE 1	Relativas a consistencia y razonabilidad de las cifras: Su saldo corresponde al equipo de computación de la sede central por \$201.164 miles y territoriales: Atlántico \$5.500 miles, Bolívar por \$89.054 miles, Boyaca \$7.067 miles, Cauca \$5.500 miles, Cesar \$29.415 miles, Cundinamarca \$62.887 miles, Huila \$51.511 miles, Magdalena \$5.500 miles, Meta \$90.367 miles, Nariño \$51.511 miles, Quindío \$51.511 miles, Equipo de comunicación corresponde a Sede Central \$210.574 miles, presenta un decrecimiento del -9,83% con respecto al año anterior.	-93942009,00
1.6.37	PROPIEDADES, PLANTA Y EQUIPO NO EXPLOTADOS		N/A	-34063854,00
1.6.37.07	MAQUINARIA Y EQUIPO			-1860073,00
1.6.37.07	MAQUINARIA Y EQUIPO	DETALLE 1	Relativas a consistencia y razonabilidad de las cifras: Su saldo corresponde a equipos de construcción de la Sede Central \$15.486 miles, territorial Caqueta \$5.000 miles, cordoba por \$4.394 miles, meta \$3.751 miles, tolima \$6.422, valle \$36.174 miles, equipo de musica sede central \$3.563 miles, de la sede central adquiridos por la entidad los cuales se utilizan en cumplimiento del cometido estatal.	-1860073,00
1.6.37.08	EQUIPO MÉDICO Y CIENTÍFICO			79730000,00
1.6.37.08	EQUIPO MÉDICO Y CIENTÍFICO	DETALLE 1	Relativas a consistencia y razonabilidad de las cifras: Su saldo corresponde al equipo de investigación de la sede central por \$24.160 miles y las territoriales de: cauca \$73.060 miles, cordoba \$35.281 miles, cundinamarca \$43.863 miles, magdalena \$9.578 miles, nariño \$52.716 miles, santander por \$99.640 miles y valle \$18.815 miles, Equipo de laboratorio de sede central por \$3.785 miles adquiridos por la entidad los cuales se utilizan en cumplimiento del cometido estatal, presenta un crecimiento de 28,36% con respecto al año anterior.	79730000,00
1.6.37.09	MUEBLES, ENSERES Y EQUIPO DE OFICINA			-1879169,00
1.6.37.09	MUEBLES, ENSERES Y EQUIPO DE OFICINA	DETALLE 1	Relativas a consistencia y razonabilidad de las cifras: Su saldo corresponde muebles y enseres de la sede central por \$10.706 miles y las territoriales de: huila por \$14.262 miles y santander \$7.947 miles Casanare \$7.755 miles, Cundinamarca \$12.085 miles y equipo y maquinaria de oficina de la territorial de cauca por 1.879 miles y territorial de Boyaca \$1.879 miles, Caqueta \$1.879 miles, Córdoba \$1.879 miles, adquiridos por la entidad los cuales se utilizan en cumplimiento del cometido estatal. Presenta un decremento de -3,02% con respecto al año anterior.	-1879169,00
1.6.37.10	EQUIPOS DE COMUNICACIÓN Y COMPUTACIÓN			-143753263,00
1.6.37.10	EQUIPOS DE COMUNICACIÓN Y COMPUTACIÓN	DETALLE 1	Relativas a consistencia y razonabilidad de las cifras: Su saldo corresponde equipo de comunicación por \$315.431 miles, equipo de computación por \$3.847.370 miles adquiridos por la entidad los cuales se utilizan en cumplimiento del cometido estatal, presenta un decrecimiento de -3,34% con respecto al año anterior.	-143753263,00
1.6.37.11	EQUIPOS DE TRANSPORTE, TRACCIÓN Y ELEVACIÓN			33698651,00
1.6.37.11	EQUIPOS DE TRANSPORTE, TRACCIÓN Y ELEVACIÓN	DETALLE 1	Relativas a consistencia y razonabilidad de las cifras: Transporte Terrestre de: Sede Central \$70.489 miles y las Territoriales: Bolívar \$20.139 miles, Caldas \$32.969 miles, cordoba \$33.698 miles, Huila \$14.763 miles, Nariño \$33.699 valle \$3.538 miles, Casanare \$33.699 miles, Aereo sede central \$242.270 miles.	33698651,00
1.6.40	EDIFICACIONES		N/A	0,00

Reporte de Información
Entidad: Instituto Geográfico Agustín Codazzi

Categoría: INFORMACIÓN CONTABLE PÚBLICA - CONVERGENCIA

Ambito: ENTIDADES DE GOBIERNO

Periodo: 2023 - 7-9

Formulario: CGN2016C01_VARIACIONES_TRIMESTRALES_SIGNIFICATIVAS

1.6.40.01	EDIFICIOS Y CASAS			0,00
1.6.40.01	EDIFICIOS Y CASAS	DETALLE 1	Relativas a consistencia y razonabilidad de las cifras: Dando cumplimiento con la Resolución 1534 de 2017 mediante la cual el Instituto Adopto el Manual de Políticas contables de acuerdo con lo estipulado por la Contaduría General de la Nación se actualizo y registraron los avalúos de los bienes inmuebles del Instituto. En la vigencia de 2019, hizo entrega mediante contrato de comodato No. 5194 numeracion del IGAC, 2033 numeracion de la CAR a la Corporacion Autonoma Regional de Cundinamarca de octubre 28 de 2019, las edificaciones ubicadas en la isla del santuario (en Fuquene Cundinamarca) y elementos devolutivos. dando cumplimiento al hallazgo No. 5 del plan de mejoramiento por la vigencia de 2019 mediante comprobante de contabilidad No. 83110 de diciembre 31 de 2020, se reclasifico los tres bienes dados en comodato a la CAR por valor de 32.228 miles a cuentas de orden, No presento variacion.	0,00
1.6.60	EQUIPO MÉDICO Y CIENTÍFICO		N/A	254703392,00
1.6.60.01	EQUIPO DE INVESTIGACIÓN			254703392,00
1.6.60.01	EQUIPO DE INVESTIGACIÓN	DETALLE 1	Relativas a consistencia y razonabilidad de las cifras: Su saldo corresponde equipo de investigacion por \$9.754.213 miles adquiridos por la entidad los cuales se utilizan en cumplimiento del cometoed estatal, presenta un incremento de un 2,68% con respecto al año anterior.	254703392,00
1.6.60.02	EQUIPO DE LABORATORIO			0,00
1.6.60.02	EQUIPO DE LABORATORIO	DETALLE 1	Relativas a consistencia y razonabilidad de las cifras: Su saldo corresponde equipo de laboratorio por \$5.034.479 miles adquiridos por la entidad los cuales se utilizan en cumplimiento del cometoed estatal.	0,00
1.6.85	DEPRECIACIÓN ACUMULADA DE PROPIEDADES, PLANTA Y EQUIPO (CR)		N/A	-1668216374,00
1.6.85.01	EDIFICACIONES			-190398016,00
1.6.85.01	EDIFICACIONES	DETALLE 1	Relativas a consistencia y razonabilidad de las cifras: su saldo corresponde a edificios y casas por -\$3.144.287 miles, instalaciones deportivas por -\$6.440, oficinas por -\$674.266 miles, parqueaderos por -\$78.451 miles, presenta un incremento de un 5,13% como resultado de la contabilización de la provision para depreciacion	-190398016,00
1.6.85.04	MAQUINARIA Y EQUIPO			-17088599,00
1.6.85.04	MAQUINARIA Y EQUIPO	DETALLE 1	Relativas a consistencia y razonabilidad de las cifras: su saldo corresponde a equipo de construccion por -\$291.034 miles, equipo de musica por -\$2.985 miles, y herramientas y accesorios por -\$24.248, equipo de seguridad y rescate -\$3.664 miles, presenta un incremento de 5,61% como resultado de la contabilización de la provision para depreciacion	-17088599,00
1.6.85.05	EQUIPO MÉDICO Y CIENTÍFICO			-399662345,00
1.6.85.05	EQUIPO MÉDICO Y CIENTÍFICO	DETALLE 1	Relativas a consistencia y razonabilidad de las cifras: su saldo corresponde a equipo de investigacion por -\$3.004.686 miles, equipo de laboratorio por -\$1.919.042 miles, presenta un incremento de un 8,83% como resultado de la contabilización de la provision para depreciacion	-399662345,00
1.6.85.06	MUEBLES, ENSERES Y EQUIPO DE OFICINA			-20207791,00
1.6.85.06	MUEBLES, ENSERES Y EQUIPO DE OFICINA	DETALLE 1	Relativas a consistencia y razonabilidad de las cifras: su saldo corresponde a equipo y maquinaria de oficina por -\$28.409 miles, muebles y enseres por -\$444.770 miles, presenta un incremento de 4,46% como resultado de la contabilización de la provision para depreciacion	-20207791,00
1.6.85.07	EQUIPOS DE COMUNICACIÓN Y COMPUTACIÓN			-735532467,00
1.6.85.07	EQUIPOS DE COMUNICACIÓN Y COMPUTACIÓN	DETALLE 1	Relativas a consistencia y razonabilidad de las cifras: su saldo corresponde a equipo de computacion por -\$25.735.782 miles, equipo y equipo de comunicacion -\$3.670.753 miles, presenta un incremento de 2,57% como resultado de la contabilización de la provision para depreciacion	-735532467,00
1.6.85.08	EQUIPOS DE TRANSPORTE, TRACCIÓN Y ELEVACIÓN			-305327156,00
1.6.85.08	EQUIPOS DE TRANSPORTE, TRACCIÓN Y ELEVACIÓN	DETALLE 1	Relativas a consistencia y razonabilidad de las cifras: su saldo corresponde a equipo aereo por -\$2.111.762 miles, equipo maritimo -\$6.026, equipo terrestre por -\$1.325.834 miles presenta un incremento de un 9,73% como resultado de la contabilización de la provision para depreciacion	-305327156,00
1.9	OTROS ACTIVOS		N/A	8141338696,00
1.9.08	RECURSOS ENTREGADOS EN ADMINISTRACIÓN		N/A	4302338531,00
1.9.08.01	EN ADMINISTRACIÓN			4302338531,00
1.9.08.01	EN ADMINISTRACIÓN	DETALLE 1	Relativas a consistencia y razonabilidad de las cifras: Su saldo representa el valor de los bienes dados en administracion por 10.645.978 miles que corresponden a los dineros dados en administracion al ICETEX en cumplimiento de lo establecido en el Convenio de Cooperacion tecnica no rembolsable ATN SF 2826 RE. El valor de \$1.518.361 miles que corresponden al movimiento conciliado de la Cuenta Unica Nacional CUN, estos recursos respaldan las cuentas por pagar, las reservas presupuestales, los convenios de aunar esfuerzos, los anticipos y los ingresos por convenios que tienen algunos pendientes por entregar en la vigencia 2022.	4302338531,00
1.9.70	ACTIVOS INTANGIBLES		N/A	3839000165,00
1.9.70.05	DERECHOS			0,00
1.9.70.05	DERECHOS	DETALLE 1	Relativas a consistencia y razonabilidad de las cifras: su saldo corresponde a las lineas telefonicas y el banco de imagenes por \$13.587.979 miles.	0,00
1.9.70.07	LICENCIAS			3540650165,00
1.9.70.07	LICENCIAS	DETALLE 1	Relativas a consistencia y razonabilidad de las cifras: su saldo de \$34.393.072 miles, corresponde a las licencias adquiridas por el Instituto en cumplimiento de su cometoed estatal. Presenta un incremento de un 11,48% el cual obedece a las actualizaciones de las licencias misionales..	3540650165,00
1.9.70.08	SOFTWARES			298350000,00
1.9.70.08	SOFTWARES	DETALLE 1	Relativas a consistencia y razonabilidad de las cifras: su saldo corresponde tanto a los software adquiridos como los desarrollados internamente y presenta un incremento del 13,81% con respecto al año anterior.	298350000,00
2	PASIVOS		N/A	2254672,00
2.4	CUENTAS POR PAGAR		N/A	-731945820,00
2.4.01	ADQUISICIÓN DE BIENES Y SERVICIOS NACIONALES		N/A	-729239508,00
2.4.01.01	BIENES Y SERVICIOS			-8539713,00

Reporte de Información
Entidad: Instituto Geográfico Agustín Codazzi

Categoría: INFORMACIÓN CONTABLE PÚBLICA - CONVERGENCIA


Ambito: ENTIDADES DE GOBIERNO

Periodo: 2023 - 7-9

Formulario: CGN2016C01_VARIACIONES_TRIMESTRALES_SIGNIFICATIVAS

2.4.01.01	BIENES Y SERVICIOS	DETALLE 1	Relativas a consistencia y razonabilidad de las cifras: representa el valor de las obligaciones por cuentas por pagar con terceros por la adquisición de bienes y servicios, que para el cierre sept 2023 no tiene cuentas pendientes de pago.	-8539713,00
2.4.01.02	PROYECTOS DE INVERSIÓN			-720699795,00
2.4.01.02	PROYECTOS DE INVERSIÓN	DETALLE 1	Relativas a consistencia y razonabilidad de las cifras: las cuentas por pagar por \$1.184.152 miles representa el valor de las obligaciones con terceros por la adquisición de bienes y servicios como resultado de los contratos suscritos por la entidad.	-720699795,00
2.4.07	RECURSOS A FAVOR DE TERCEROS		N/A	-2794766,00
2.4.07.22	ESTAMPILLAS			-2794766,00
2.4.07.22	ESTAMPILLAS	DETALLE 1	Relativas a consistencia y razonabilidad de las cifras: su saldo corresponde al valor retenido por estampilla proniversidad nacional por \$194miles; estampillas departales y municipales las territoriales: Caqueta por \$489miles, Guajira por \$1.819 miles, Nariño por \$1.800 miles y Valle por \$193 miles	-2794766,00
2.4.24	DESCUENTOS DE NÓMINA		N/A	88454,00
2.4.24.11	EMBARGOS JUDICIALES			88454,00
2.4.24.11	EMBARGOS JUDICIALES	DETALLE 1	Relativas a consistencia y razonabilidad de las cifras: Su saldo corresponde a los embargos registrados por las territoriales: Bolívar por \$98 miles, Cundinamarca por \$915 miles, Meta \$1.202 miles, Nariño \$57 miles, Santander \$1.038 miles	88454,00
2.5	BENEFICIOS A LOS EMPLEADOS		N/A	385584596,00
2.5.11	BENEFICIOS A LOS EMPLEADOS A CORTO PLAZO		N/A	385584596,00
2.5.11.01	NÓMINA POR PAGAR			0,00
2.5.11.01	NÓMINA POR PAGAR	DETALLE 1	Relativas a consistencia y razonabilidad de las cifras: Su saldo corresponde al valor pendiente de pago de la nomina de la Sede Central \$109.780 miles y la territorial: Cordoba \$985 miles	0,00
2.5.11.04	VACACIONES			271846341,00
2.5.11.04	VACACIONES	DETALLE 1	Relativas a consistencia y razonabilidad de las cifras: Dando cumplimiento a la Resolución 1534 de 2017 mediante la cual el Instituto Adopto el Manual de Políticas contables, la Resolución 1917 de 2021 con la que lo actualizó y de acuerdo con lo estipulado por la Contaduría General de la Nación, se constituyo pasivo a corto plazo por \$2.288.365 miles; en ese sentido, mensualmente se reconoce por el valor de la alícuota correspondiente, de manera que cuando llegue el momento de pagar, el IGAC haya reconocido el 100% a nivel nacional	271846341,00
2.5.11.05	PRIMA DE VACACIONES			65371263,00
2.5.11.05	PRIMA DE VACACIONES	DETALLE 1	Relativas a consistencia y razonabilidad de las cifras: Dando cumplimiento a la Resolución 1534 de 2017 mediante la cual el Instituto Adopto el Manual de Políticas contables, la Resolución 1917 de 2021 con la que lo actualizó y de acuerdo con lo estipulado por la Contaduría General de la Nación, se constituyo pasivo a corto plazo por \$2.149.463 miles; en ese sentido, mensualmente se reconoce por el valor de la alícuota correspondiente, de manera que cuando llegue el momento de pagar, el IGAC haya reconocido el 100% a nivel nacional	65371263,00
2.5.11.09	BONIFICACIONES			48366992,00
2.5.11.09	BONIFICACIONES	DETALLE 1	Relativas a consistencia y razonabilidad de las cifras: Dando cumplimiento a la Resolución 1534 de 2017 mediante la cual el Instituto Adopto el Manual de Políticas contables, la Resolución 1917 de 2021 con la que lo actualizó y de acuerdo con lo estipulado por la Contaduría General de la Nación, se constituyo pasivo a corto plazo por \$510.182 miles; en ese sentido, mensualmente se reconoce por el valor de la alícuota correspondiente, de manera que cuando llegue el momento de pagar, el IGAC haya reconocido el 100% a nivel nacional	48366992,00
2.7	PROVISIONES		N/A	288595946,00
2.7.01	LITIGIOS Y DEMANDAS		N/A	288595946,00
2.7.01.03	ADMINISTRATIVAS			288595946,00
2.7.01.03	ADMINISTRATIVAS	DETALLE 1	Relativas a consistencia y razonabilidad de las cifras: Su saldo de \$13.122.907 miles esta registrado en la contabilidad y conciliado con el informe de la Oficina Asesora Juridica, que contiene por cada proceso la probabilidad de pérdida clasificada en alta, media, baja y remota, el estado del proceso (inicial, recurso reposicion, subsidio de apelacion y final), a su vez, nos indica el valor estimado de las pérdidas. Dando cumplimiento al hallazgo No. 8 de la CGR el Grupo Interno de Trabajo de Contabilidad cotejó el valor de la provision contable al corte trimestral Vs lo reportado en el aplicativo EKOGUI de la Agencia Nacional de Defensa Juridica del Estado.	288595946,00
2.9	OTROS PASIVOS		N/A	60019950,00
2.9.02	RECURSOS RECIBIDOS EN ADMINISTRACIÓN		N/A	60019950,00
2.9.02.01	EN ADMINISTRACIÓN			60019950,00
2.9.02.01	EN ADMINISTRACIÓN	DETALLE 1	Relativas a consistencia y razonabilidad de las cifras: Su saldo representa el valor de los recursos recibidos en administracion en cumplimiento de convenios interadministrativos y de aunar esfuerzos suscritos por el Instituto en cumplimiento de su cometido estatal así: Corporación Autónoma regional del Valle \$2.390.438 miles, Departamento de Boyaca \$691.810 miles, Departamento de Cundinamarca \$209.292 miles, municipio de Caqueza \$20.789 miles, Municipio de Ibague \$1.332.996 miles, Municipio de Melgar \$89.086 miles, Municipio de Pereira \$379.859 miles, Municipio de puerto Gaitan \$26.432 miles, Municipio de San Gil \$41.885 miles, Municipio de Venadillo \$30.000 miles, Universidad del estado Deohtio \$18.135 miles.	60019950,00


GUSTAVO ADOLFO MARULÁNDIA MORALES
C.C. 79453983 de Bogotá
Representante Legal


SONIA YANETH PLAZAS GARCÍA
C.C. 52145949 de Bogotá
T.P No. 65305-T J.C.C
Contadora