



El futuro
es de todos

Gobierno
de Colombia

IGAC
INSTITUTO GEOGRÁFICO
AGUSTÍN CODAZZI



ACTA DE PUBLICACIÓN DE ESTADOS FINANCIEROS Y CONTABLES MENSUALES

SONIA YANETH PLAZAS GARCÍA profesional especializado con funciones de contador del Instituto Geográfico Agustín Codazzi, en cumplimiento de lo estipulado en Capítulo Segundo numeral 36, artículo 34 de la Ley 734 de 2002, así como las Resoluciones 706 de 2016 y 182 de 2017 y conforme a lo señalado en el Marco normativo para entidades de gobierno adoptado mediante Resolución 533 de 2015, expedidas por la Contaduría General de la Nación, procede a publicar en lugar visible en la página Web, el Estado de Situación Financiera, el Estado de Resultados, Estado de Cambios en el Patrimonio, con corte a agosto 31 de 2022.

La presente acta se expide en Bogotá DC., a los veintiocho días (28) días del mes de septiembre de 2022

SONIA YANETH PLAZAS GARCÍA
Profesional Especializado con funciones de Contador



El futuro
es de todos

Gobierno
de Colombia

IGAC
INSTITUTO GEOGRÁFICO
AGUSTÍN CODAZZI



Los suscritos PAMELA DEL PILAR MAYORGA RAMOS Directora General y SONIA YANETH PLAZAS GARCÍA, Profesional Especializado con funciones de contador del Instituto Geográfico Agustín Codazzi, en ejercicio de las facultades legales que confieren las leyes 298 de 1996 y 43 de 1990.

CERTIFICAN

Que los saldos de los estados financieros revelan los hechos transaccionales y las operaciones realizadas por el Instituto Geográfico Agustín Codazzi con corte a 31 de agosto de 2022, fueron tomados de los libros de contabilidad generados por el Sistema Integrado de Información Financiera SIIF Nación y éstos se elaboran conforme a lo señalado en el marco normativo para entidades de gobierno adoptado mediante Resolución 533 de 2015 de la Contaduría General de la Nación y sus modificaciones.

Que los estados contables básicos del Instituto Geográfico Agustín Codazzi con corte a 31 de agosto de 2022, revelan el valor de los activos, pasivos, patrimonio, ingresos, gastos, costo de ventas y operación, cuentas de orden, revelados en el libro mayor emitido por el SIIF Nación.

Que los activos representan un potencial de beneficios económicos futuros y a la vez los pasivos representan hechos pasados que implican salida de recursos, en desarrollo de las funciones de su cometido estatal del Instituto Geográfico Agustín Codazzi.

Bogotá D.C. a los doce (12) días del mes de septiembre de 2022


PAMELA DEL PILAR MAYORGA RAMOS
C.C. 53.007.995 de Bogotá
Representante Legal


SONIA YANETH PLAZAS GARCÍA
C.C. 52.145.949 de Bogotá
T.P No. 65305-T J.C.C
Contadora

INSTITUTO GEOGRAFICO AGUSTIN CODAZZI
ESTADO DE SITUACION FINANCIERA
AL 31 DE AGOSTO DE 2022
(Cifras en pesos)

	30-22	30-21	CORRIENTE	30-22	30-21
CORRIENTE					
EFFECTIVO Y EQUIVALENTES AL EFFECTIVO					
CAJA	0	0	CUENTAS POR PAGAR	5.249.315.451	867.582.772
DEPOSITOS EN INSTITUCIONES FINANCIERAS	723.367.070	6.474.981.325	ADQUISICIÓN DE BIENES Y SERVICIOS NACIONALES	2.392.434.911	3.032.031.923
EQUIVALENTES AL EFFECTIVO	2.509.779.821	2.235.900.221	RECURSOS A FAVOR DE TERCEROS	64.408.625	34.501.991
TOTAL EFFECTIVO Y EQUIVALENTES AL EFFECTIVO	3.233.146.891	8.708.881.546	RETENCIÓN EN LA FUENTE E IMPUESTO DE TIMBRE	533.120.359	238.515.802
			IMPUESTOS, CONTRIBUCIONES Y TASAS	44.003.828	0
PRESTACION DE SERVICIOS	499.006	287.106	IMPUESTO AL VALOR AGREGADO - IVA	-2.921.285.248	-1.854.152.328
OTRAS CUENTAS POR COBRAR	6.371.660.511	6.306.617.885	OTRAS CUENTAS POR PAGAR	862.291.382	1.153.070.608
CUENTAS POR COBRAR DE DIFÍCIL RECAUDO	191.163.544	727.207.864	TOTAL CUENTAS POR PAGAR	6.224.289.308	3.471.550.718
DETERIORO ACUMULADO DE CUENTAS POR COBRAR (CR)	-191.163.543	-793.376.675			
TOTAL CUENTAS POR COBRAR	12.870.465.675	6.308.833.831	BENEFICIOS A LOS EMPLEADOS	6.683.930.045	7.113.869.030
INVENTARIOS	1.681.634.813	1.633.398.609	BENEFICIOS A LOS EMPLEADOS A CORTO PLAZO	6.683.930.045	7.113.869.030
BIENES PRODUCIDOS	0	0			
EN PODER DE TERCEROS	0	6.108.120			
TOTAL INVENTARIOS	1.681.634.813	1.639.506.728	PROVISIONES	5.029.601.703	4.632.392.618
			LITIGIOS Y DEMANDAS	5.029.601.703	4.632.392.618
OTROS ACTIVOS	242.732.839	179.084.203			
AVANCES Y ANTICIPOS ENTREGADOS	2.963.164	2.556.711			
DERECHOS DE COMPENSACIONES POR IMPUESTOS Y CONTRIBUCIONES	730.987.641	281.665.600			
EN ADMINISTRACIÓN DTN - SCUN	40.971.904.594	32.640.789.857			
ACTIVOS INTANGIBLES	-10.729.592.261	-8.494.198.529			
AMORTIZACIÓN ACUMULADA DE ACTIVOS INTANGIBLES (CR)	31.218.995.978	24.609.897.841	OTROS PASIVOS	25.000.000	25.000.000
TOTAL OTROS ACTIVOS	49.004.243.357	41.267.119.946	AVANCES Y ANTICIPOS RECIBIDOS	5.775.475.887	4.101.093.995
TOTAL CORRIENTE	46.407.690	46.407.690	RECURSOS RECIBIDOS EN ADMINISTRACIÓN	309.899.042	525.825.981
RESPONSABILIDADES FISCALES			INGRESOS RECIBIDOS POR ANTICIPADO	6.110.374.929	4.651.919.976
PROPIEDADES, PLANTA Y EQUIPO	51.769.527.500	64.830.327.500	OTROS PASIVOS	24.048.195.985	19.869.732.342
TERRENOS	522.387.308	37.992.131			
PROPIEDADES, PLANTA Y EQUIPO EN TRÁNSITO	1.663.568.250	817.483.929			
BIENES MUEBLES EN BODEGA	4.232.712.657	2.034.502.749			
PROPIEDADES, PLANTA Y EQUIPO NO EXPLOTADOS	73.374.679.544	78.367.267.297			
EDIFICACIONES	893.285.851	910.750.747	PATRIMONIO		
MAQUINARIA Y EQUIPO	10.635.631.827	8.779.161.651	PATRIMONIO DE LAS ENTIDADES DE GOBIERNO	-7.701.622.732	-7.701.622.732
EQUIPO MÉDICO Y CIENTÍFICO	684.836.207	710.906.258	CAPITAL FISCAL	189.488.555.167	202.670.583.712
MUEBLES, ENSERES Y EQUIPO DE OFICINA	32.435.769.171	31.648.887.814	RESULTADOS DE EJERCICIOS ANTERIORES	-6.806.074.429	-2.302.095.734
EQUIPOS DE COMUNICACIÓN Y COMPUTACIÓN	6.364.420.600	6.457.091.618	RESULTADO DEL EJERCICIO	174.980.858.006	192.666.863.246
EQUIPOS DE TRANSPORTE, TRACCIÓN Y ELEVACIÓN	10.104.315	10.104.315	TOTAL PATRIMONIO	199.029.053.991	212.536.595.588
EQUIPOS DE COMEDOR, COCINA, DESPENSA Y HOTELERÍA	174.230.268	174.230.268			
BIENES DE ARTE Y CULTURA	-33.905.760.116	-24.639.881.480	TOTAL PASIVO + PATRIMONIO	2.466.818.762.147	3.198.993.454.310
DEPRECIACIÓN ACUMULADA DE PROPIEDADES, PLANTA Y EQUIPO (CR)	148.531.613.584	169.815.045.001			
DETERIORO ACUMULADO DE PROPIEDADES, PLANTA Y EQUIPO (CR)	1.446.789.359	1.408.022.950	CUENTAS DE ORDEN ACREEDORAS	2.466.818.762.147	3.198.993.454.310
TOTAL PROPIEDADES, PLANTA Y EQUIPO	150.024.810.634	171.269.475.642	PASIVOS CONTINGENTES	2.466.818.762.147	3.198.993.454.310
RECURSOS ENTREGADOS EN ADMINISTRACIÓN	199.029.053.991	212.536.595.588	LITIGIOS Y MECANISMOS ALTERNATIVOS DE SOL CONF		
TOTAL ACTIVO	1.135.943.107	1.023.239.476	ACREEDORAS DE CONTROL	0	0
CUENTAS DE ORDEN DEUDORAS	1.135.943.107	1.023.239.476	RECURSOS ADMINISTRADOS EN NOMBRE DE TERCEROS	0	0
ACTIVOS CONTINGENTES	112.703.631	112.703.631			
LITIGIOS Y MECANISMOS ALTERNATIVOS DE SOLUCIÓN DE CONFLICTOS	2.347.561.697	2.071.548.299			
GARANTÍAS CONTRACTUALES	1.831.548.299	470.247.875			
DEUDORAS DE CONTROL	45.765.523	45.765.523			
BIENES Y DERECHOS RETIRADOS					
BIENES ENTREGADOS A TERCEROS					
RESPONSABILIDADES EN PROCESO					

DEUDORAS POR CONTRA (CR)	-3.483.504.804	-4.521.851.504	-3.198.993.454.310
ACTIVOS CONTINGENTES POR CONTRA (CR)	-1.135.943.107	-2.167.271.438	-3.198.993.454.310
DEUDORAS DE CONTROL POR CONTRA (CR)	-2.347.561.697	-2.354.580.066	0
TOTAL CUENTAS DE ORDEN DEUDORAS	0	0	0


 PAMELA DEL PILAR MAYORGA RAMOS
 C.C. 53007995 de Bogotá
 Representante Legal


 SONIA YANETH PLAZAS GARCÍA
 C.C. 52145949 de Bogotá
 T.P. No. 65305-T J.C.C
 Contadora



El futuro
es de todos

Laborios
de Colombia



INSTITUTO GEOGRAFICO AGUSTIN CODAZZI

ESTADO DE RESULTADOS

AL 31 DE AGOSTO DE 2022

(Cifras en pesos)

	ano-22	ano-21
INGRESOS OPERACIONALES		
VENTA DE BIENES Y SERVICIOS		
NO TRIBUTARIOS	971.488	2.166.666
PRODUCTOS MANUFACTURADOS	40.187.825	24.651.500
BIENES COMERCIALIZADOS	1.051.400	90.100
SERVICIOS EDUCATIVOS	0	10.497.740
SERVICIOS DE DOCUMENTACIÓN E IDENTIFICACIÓN	1.986.885.337	1.989.996.523
OTROS SERVICIOS	5.534.154.362	9.628.426.180
DEVOLUCIONES, REBAJAS Y DESCUENTOS EN VENTA DE SERVICIOS (OR)	-890.027	-562.066
TOTAL VENTA DE Y SERVICIOS	7.562.270.385	11.655.266.642
TRANSFERENCIAS Y SUBVENCIONES		
OTRAS TRANSFERENCIAS	1.006.342	10.000.000
TOTAL TRANSFERENCIAS Y SUBVENCIONES	1.006.342	10.000.000
OPERACIONES INTERINSTITUCIONALES		
FONDOS RECIBIDOS	87.843.245.100	59.726.535.937
OPERACIONES SIN FLUJO DE EFECTIVO	2.510.593.112	1.289.461.465
TOTAL OPERACIONES INTERINSTITUCIONALES	90.353.838.212	61.015.997.402
OTROS INGRESOS OPERACIONALES		
FINANCIEROS	34.648.820	2.183.656
AJUSTE POR DIFERENCIA EN CAMBIO	471.110.411	0
TOTAL OTROS INGRESOS OPERACIONALES	505.759.232	2.183.656
TOTAL INGRESOS OPERACIONALES	98.421.867.829	72.673.447.700
GASTOS OPERACIONALES		
GASTOS ADMINISTRACIÓN Y OPERACIÓN		
SUELDOS Y SALARIOS	21.073.780.117	16.737.366.901
CONTRIBUCIONES IMPUTADAS	110.045.613	82.049.462
CONTRIBUCIONES EFECTIVAS	5.718.094.675	4.506.762.800
APORTES SOBRE LA NÓMINA	1.330.657.789	1.070.294.250
PRESTACIONES SOCIALES	9.565.422.613	9.393.972.296
GASTOS DE PERSONAL DIVERSOS	97.537.116	254.692.539
GENERALES	58.276.766.985	33.809.908.331
IMPUESTOS, CONTRIBUCIONES Y TASAS	612.844.559	498.924.095
TOTAL GASTOS ADMINISTRACIÓN Y OPERACIÓN	96.735.149.466	66.353.410.674
DETERIORO, DEPRECIACIONES, AMORTIZACIONES Y PROVISIONES		
DEPRECIACIÓN DE PROPIEDADES, PLANTA Y EQUIPO	6.448.163.093	5.804.473.548
AMORTIZACIÓN DE ACTIVOS INTANGIBLES	1.625.740.896	1.625.740.896
PROVISIÓN LITIGIOS Y DEMANDAS	376.826.167	264.678.812
TOTAL DETERIORO, DEPRECIACIONES, AMORTIZACIONES Y PROVISIONES	8.450.730.356	7.694.893.256
TRANSFERENCIAS Y SUBVENCIONES		
OTRAS TRANSFERENCIAS	0	1.089.988.523
TRANSFERENCIAS Y SUBVENCIONES	0	1.089.988.523
OPERACIONES INTERINSTITUCIONALES		
OPERACIONES DE ENLACE	46.066.249	39.358.402
TOTAL OPERACIONES INTERINSTITUCIONALES	46.066.249	39.358.402
OTROS GASTOS OPERACIONALES		
COMISIONES	115.501.976	104.364.934
IMPUESTO A LAS GANANCIAS CORRIENTE	0	319.220
AJUSTE POR DIFERENCIA EN CAMBIO	232.250.948	0
TOTAL OTROS GASTOS OPERACIONALES	347.752.924	104.684.154
TOTAL GASTOS OPERACIONALES	105.579.698.994	75.282.335.009
COSTO DE VENTAS DE BIENES	32.889.592	18.870.184
EXCEDENTE (DEFICIT) OPERACIONAL	-7.189.714.415	-2.617.757.493
INGRESOS Y EGRESOS NO OPERACIONALES		
OTROS INGRESOS NO OPERACIONALES		
INGRESOS DIVERSOS	551.291.233	758.494.473
TOTAL OTROS INGRESOS NO OPERACIONALES	551.291.233	758.494.473
OTROS GASTOS NO OPERACIONALES		
GASTOS DIVERSOS	163.568.958	438.774.138
DEVOLUCIONES, REBAJAS Y DESCUENTOS EN VENTA DE SERVICIOS	4.082.289	4.058.576
OTROS GASTO NO OPERACIONALES	167.651.247	442.832.714
EXCEDENTE (DEFICIT) NO OPERACIONAL	383.639.986	315.661.759
EXCEDENTE (DEFICIT) DEL EJERCICIO	-6.806.074.429	-2.302.095.734

PAMELA DEL PILAR MAYORGA RAMOS
 C.C. 53007996 de Bogotá
 Representante Legal

SONIA YANETH PLAZAS GARCÍA
 C.C. 52145949 de Bogotá
 T.P. No. 65305-T J.C.C
 Contadora




INSTITUTO GEOGRAFICO AGUSTIN CODAZZI
ESTADO DE CAMBIOS EN EL PATRIMONIO
AL 31 DE AGOSTO DE 2022
(Cifras en pesos)

	VALORES
SALDO DEL PATRIMONIO AL 31 DE AGOSTO DEL 2021	192.666.863.246
VARIACIONES PATRIMONIALES	-17.686.005.241
SALDO DEL PATRIMONIO AL 31 DE AGOSTO DE 2022	174.980.858.006

CUENTA	INCREMENTOS	AÑO ACTUAL	AÑO ANTERIOR	VALOR
3109	RESULTADOS DE EJERCICIOS ANTERIORES	189.488.555.167	202.670.581.712	-13.182.026.545
3110	RESULTADO DEL EJERCICIO	-6.806.074.429	-2.302.095.734	-4.503.978.695
PARTIDAS SIN VARIACION				
3105	CAPITAL FISCAL	-7.701.622.732	-7.701.622.732	0


PAMELA DEL PILAR MAYORGA RAMOS
C.C. 53007995 de Bogotá
Representante Legal


SONIA YANETH PLAZAS GARCÍA
C.C. 52145949 de Bogotá
T.P No. 65305-T J.C.C
Contadora



El futuro
es de todos

Gobierno
de Colombia



INSTITUTO GEOGRAFICO AGUSTIN CODAZZI

ESTADO DE RESULTADOS

AL 31 DE AGOSTO DE 2022

(Cifras en pesos)

Codigo	Cuentas	ago-22	ago-21
4	INGRESOS	98.974.165.404,42	73.441.942.173,46
	INGRESOS ACTIVIDADES ORDINARIAS	98.422.874.171,30	72.683.447.700,46
41	INGRESOS FISCALES	971.488,00	2.166.666,00
4110	NO TRIBUTARIOS	971.488,00	2.166.666,00
411002	Multas y sanciones	971.488,00	2.166.666,00
42	VENTA DE BIENES	41.249.225,00	24.741.600,00
4204	Bienes producidos	40.197.825,00	24.651.500,00
420401	Impresos y publicaciones	32.630.262,00	24.651.500,00
420490	Otros bienes producidos	7.567.563,00	0,00
4210	Bienes comercializados	1.051.400,00	90.100,00
421004	Impresos y publicaciones	1.051.400,00	90.100,00
43	Venta de servicios	7.520.049.672,25	11.628.358.376,38
4305	SERVICIOS EDUCATIVOS	0,00	10.497.740,00
430515	Educación formal - superior postgrados	0,00	10.497.740,00
4360	Servicios de documentación e identificación	1.986.885.337,22	1.989.996.522,82
436006	Antecedentes y certificaciones	1.986.885.337,22	1.989.996.522,82
4390	OTROS SERVICIOS	5.534.154.362,03	9.628.426.179,56
439004	Asistencia técnica	1.614.959.358,25	372.278.670,05
439005	Servicios informativos	0,00	43.776.343,13
439017	Servicios de investigación científica y tecnológica	3.919.195.003,78	9.212.371.166,38
4395	DEVOLUCIONES, REBAJAS Y DESCUENTOS EN VENTA DE SERVICIOS (DB)	-990.027,00	-562.066,00
439590	OTROS SERVICIOS	-990.027,00	-562.066,00
44	TRANSFERENCIAS Y SUBVENCIONES	1.006.342,40	10.000.000,00
4428	OTRAS TRANSFERENCIAS	1.006.342,40	10.000.000,00
442808	Donaciones	0,00	10.000.000,00
442890	Otras transferencias	1.006.342,40	0,00
47	OPERACIONES INTERINSTITUCIONALES	90.353.838.212,00	61.015.997.402,18
4705	FONDOS RECIBIDOS	87.843.245.100,00	59.726.535.937,18
470508	Funcionamiento	43.848.395.986,07	36.433.839.096,86
470510	Inversión	43.994.849.113,93	23.292.696.840,32
4722	OPERACIONES SIN FLUJO DE EFECTIVO	2.510.593.112,00	1.289.461.465,00
472201	Cruce de cuentas	2.510.593.112,00	1.289.461.465,00
48	OTROS INGRESOS	1.057.050.464,77	760.678.128,90
	OTROS INGRESOS OPERACIONALES	505.759.231,65	2.183.655,90
4802	FINANCIEROS	34.648.820,19	2.183.655,90
480201	Intereses sobre depósitos en instituciones financieras	14.104.943,58	155.622,00
480232	Rendimientos sobre recursos entregados en administración	20.543.876,61	2.028.033,90
4806	AJUSTE POR DIFERENCIA EN CAMBIO	471.110.411,46	0,00
480636	Inversiones	471.110.411,46	0,00
5	GASTOS	105.747.350.241,43	75.725.167.722,92
	GASTOS DE ADMINISTRACIÓN Y OPERACIÓN	105.579.698.994,15	75.282.335.008,73
51	DE ADMINISTRACIÓN Y OPERACIÓN	96.735.149.465,87	66.353.410.674,07
5101	SUELDOS Y SALARIOS	21.073.780.116,65	16.737.366.901,00
510101	Sueldos	18.657.215.737,65	14.847.829.007,00
510103	Horas extras y festivos	47.833.004,00	11.271.621,00
510110	Prima técnica	1.015.591.072,00	660.670.458,00
510119	Bonificaciones	792.077.396,00	639.863.586,00
510123	Auxilio de transporte	341.022.978,00	332.381.342,00
510160	Subsidio de alimentación	220.039.929,00	245.350.887,00
5102	CONTRIBUCIONES IMPUTADAS	110.045.612,50	82.049.462,00
510201	Incapacidades	110.045.612,50	82.049.462,00
5103	CONTRIBUCIONES EFECTIVAS	5.718.094.675,00	4.506.262.800,00
510302	Aportes a cajas de compensación familiar	1.055.362.490,00	856.163.300,00
510303	Cotizaciones a seguridad social en salud	1.841.879.231,00	1.436.306.600,00
510305	Cotizaciones a riesgos laborales	229.421.900,00	192.132.900,00
510306	Cotizaciones a entidades administradoras del régimen de prima media	2.591.431.054,00	2.021.660.000,00
5104	APORTES SOBRE LA NÓMINA	1.330.657.789,00	1.070.294.250,00
510401	Aportes al icbf	798.610.033,00	641.626.500,00
510402	Aportes al sena	532.047.756,00	428.667.750,00
5107	PRESTACIONES SOCIALES	9.565.422.613,00	9.393.972.296,00
510701	Vacaciones	1.643.354.709,00	1.566.579.487,00
510702	Cesantías	2.485.000.000,00	2.165.000.000,00
510704	Prima de vacaciones	1.469.535.503,00	2.369.677.828,00
510705	Prima de navidad	1.107.524.061,00	871.329.584,00
510706	Prima de servicios	37.558.629,00	93.411.717,00
510707	Bonificación especial de recreación	84.474.337,00	86.652.640,00
510790	Otras primas	2.737.975.374,00	2.241.321.040,00
5108	GASTOS DE PERSONAL DIVERSOS	97.537.115,85	254.632.539,11
510803	Capacitación, bienestar social y estímulos	12.444.800,00	36.715.650,09

Codigo	Cuentas	ago-22	ago-21
510804	Dotación y suministro a trabajadores	85.092.315,85	217.916.889,02
5111	GENERALES	58.226.766.984,87	33.809.908.330,96
511113	Vigilancia y seguridad	0,00	1.356.878.044,94
511114	Materiales y suministros	928.388.591,92	766.333.292,06
511115	Mantenimiento	610.031.550,82	530.005.582,22
511116	Reparaciones	20.108.249,90	12.000,00
511117	Servicios públicos	1.469.545.766,27	1.308.539.867,70
511118	Arrendamiento operativo	547.190.363,59	529.402.302,50
511119	Viáticos y gastos de viaje	1.364.074.516,97	809.409.444,50
511121	Impresos, publicaciones, suscripciones y afiliaciones	79.794.342,59	70.703.920,00
511123	Comunicaciones y transporte	1.617.063.773,76	756.696.817,00
511125	Seguros generales	906.674.071,85	1.031.017.764,78
511146	Combustibles y lubricantes	101.199.151,80	95.200.206,20
511147	Servicios portuarios y aeroportuarios	1.978.417,00	234.600,00
511149	Servicios de aseo, cafetería, restaurante y lavandería	2.628.201.332,14	1.103.067.158,50
511155	Elementos de aseo, lavandería y cafetería	50.000,00	0,00
511156	Bodegaje	0,00	415.000,00
511166	Costas procesales	15.567.226,89	0,00
511178	Comisiones	23.053.371,00	18.396.834,00
511179	Honorarios	45.281.892.522,36	23.227.542.244,37
511180	Servicios	2.593.962.407,15	2.157.692.245,28
511183	Servicios de telecomunicaciones, transmisión y suministro de información	30.731.520,47	13.649.404,52
511190	Otros gastos generales	6.559.808,39	34.711.602,39
511122	Fotocopias	700.000,00	0,00
5120	IMPUESTOS, CONTRIBUCIONES Y TASAS	612.844.559,00	498.924.095,00
512001	Impuesto predial unificado	296.438.423,00	223.220.183,00
512009	Impuesto de industria y comercio	192.949.714,00	188.243.408,00
512010	Tasas	0,00	6.058.353,00
512011	Impuesto sobre vehículos automotores	0,00	687.399,00
512024	Gravamen a los movimientos financieros	101.180,00	0,00
512034	Sobretasa ambiental	32.679.132,00	80.617.752,00
512090	Otros impuestos, contribuciones y tasas	154.000,00	97.000,00
512035	Estampillas	90.522.110,00	0,00
53	DETERIORO, DEPRECIACIONES, AMORTIZACIONES Y PROVISIONES	8.450.730.355,79	7.694.893.255,66
5360	DEPRECIACIÓN DE PROPIEDADES, PLANTA Y EQUIPO	6.448.163.092,79	5.804.473.547,66
536001	EDIFICACIONES	530.039.423,32	756.114.423,79
536004	Maquinaria y equipo	44.622.878,53	35.638.239,59
536005	Equipo médico y científico	717.290.214,38	622.800.483,92
536006	Muebles, enseres y equipo de oficina	57.159.931,51	59.421.783,43
536007	Equipos de comunicación y computación	4.745.560.074,48	3.984.303.318,11
536008	Equipos de transporte, tracción y elevación	352.816.947,57	345.513.258,82
536009	EQUIPOS DE COMEDOR, COCINA, DESPENSA Y HOTELERÍA	673.623,00	682.040,00
5366	AMORTIZACIÓN DE ACTIVOS INTANGIBLES	1.625.740.896,00	1.625.740.896,00
536605	Licencias	1.625.740.896,00	1.625.740.896,00
5368	PROVISIÓN LITIGIOS Y DEMANDAS	376.826.367,00	264.678.812,00
536803	Administrativas	376.826.367,00	264.678.812,00
54	TRANSFERENCIAS Y SUBVENCIONES	0,00	1.089.988.523,00
5423	OTRAS TRANSFERENCIAS	0,00	1.089.988.523,00
542390	OTRAS TRANSFERENCIAS	0,00	1.089.988.523,00
57	OPERACIONES INTERSTITUCIONALES	46.066.248,50	39.358.402,00
5720	OPERACIONES DE ENLACE	46.066.248,50	39.358.402,00
572080	Recaudos	46.066.248,50	39.358.402,00
58	OTROS GASTOS	515.404.171,27	547.516.868,19
	OTROS GASTOS OPERACIONALES	347.752.923,99	104.684.154,00
5802	Comisiones	115.501.976,00	104.364.934,00
580240	Comisiones servicios financieros	115.501.976,00	104.364.934,00
5803	AJUSTE POR DIFERENCIA EN CAMBIO	232.250.947,99	0,00
580336	Inversiones	232.250.947,99	0,00
5821	IMPUESTO A LAS GANANCIAS CORRIENTE	0,00	319.220,00
582101	Impuesto sobre la renta y complementarios	0,00	319.220,00
6	COSTOS DE VENTAS	32.889.592,17	18.870.184,34
62	COSTO DE VENTAS DE BIENES	32.889.592,17	18.870.184,34
6205	Bienes producidos	32.889.592,17	18.870.184,34
620507	Impresos y publicaciones	32.889.592,17	18.870.184,34
	INGRESOS NO OPERACIONALES	551.291.233,12	758.494.473,00
4808	INGRESOS DIVERSOS	551.291.233,12	758.494.473,00
480815	Fotocopias	2.673.827,00	103.307,00
480817	Arrendamiento operativo	92.647.390,00	1.499.906,00
480825	Sobrantes	59.463.926,12	0,00



El futuro es de todos
Gobierno de Colombia




INSTITUTO GEOGRAFICO AGUSTIN CODAZZI


ESTADO DE RESULTADOS

AL 31 DE AGOSTO DE 2022

(Cifras en pesos)

Codigo	Cuentas	ago-22	ago-21
480826	Recuperaciones	238.489.519,00	743.994.782,00
480827	Aprovechamientos	0,00	32.650,00
480828	Indemnizaciones	157.970.874,00	12.854.134,00
480890	Otros ingresos diversos	45.697,00	9.694,00
	OTROS GASTOS NO OPERACIONALES	167.651.247,28	442.832.714,19
5890	GASTOS DIVERSOS	163.568.958,28	438.774.138,19
589003	Impuestos asumidos	157.650.162,34	235.889.562,41
589019	Pérdida por baja en cuentas de activos no financieros	5.918.795,94	202.884.575,78
5895	DEVOLUCIONES, REBAJAS Y DESCUENTOS EN VENTA DE SERVICIOS	4.082.289,00	4.058.576,00
589510	Servicios de documentación e identificación	66.002,00	0,00
589514	Servicios informáticos	350,00	0,00
589516	OTROS SERVICIOS	4.015.937,00	4.058.576,00
	EXCEDENTE (DEFICIT) OPERACIONAL	-7.189.714.415,02	-2.617.757.492,61
	EXCEDENTE (DEFICIT) NO OPERACIONAL	383.639.985,84	315.661.758,81
	EXCEDENTE (DEFICIT) DEL EJERCICIO	-6.806.074.429,18	-2.302.095.733,80


 PAMELA DEL PILAR MAYORGA RAMOS
 C.C. 53007995 de Bogotá
 Representante Legal


 SONIA YANETH PLAZAS GARCÍA
 C.C. 52145949 de Bogotá
 T.P No. 65305-T J.C.C
 Contadora

Codigo	Cuentas	ago-22	ago-21
	1 ACTIVOS	199.029.053.990,94	212.536.595.588,40
	11 EFECTIVO Y EQUIVALENTES AL EFECTIVO	3.233.146.891,03	8.708.881.545,95
1110	DEPÓSITOS EN INSTITUCIONES FINANCIERAS	723.367.070,44	6.474.981.325,44
111005	Cuenta corriente	723.367.070,44	6.474.981.325,44
1133	EQUIVALENTES AL EFECTIVO	2.509.779.820,59	2.233.900.220,51
113301	Certificados de depósito de ahorro a término	2.509.779.820,59	2.233.900.220,51
	13 CUENTAS POR COBRAR	12.916.873.365,72	6.355.241.521,29
1316	VENTA DE BIENES	499.006,00	287.106,00
131604	Bienes producidos	390.106,00	287.106,00
131606	Bienes comercializados	108.900,00	0,00
1317	PRESTACIÓN DE SERVICIOS	6.371.660.511,09	6.306.617.885,44
131707	Servicios de documentación e identificación	13.429.528,00	6.759.217,00
131715	Asistencia técnica	482.451.823,00	245.049.002,06
131716	Servicios informativos	0,00	50.000.000,00
131720	Servicios de investigación científica y tecnológica	5.875.779.160,09	6.004.809.666,38
1384	OTRAS CUENTAS POR COBRAR	6.544.713.847,63	114.505.340,85
138426	Pago por cuenta de terceros	98.728.712,32	54.903.551,00
138432	Responsabilidades fiscales	46.407.690,47	46.407.690,47
138439	Arrendamiento operativo	6.375.846,46	-1,00
138490	OTRAS CUENTAS POR COBRAR	6.393.201.598,38	13.194.100,38
1385	CUENTAS POR COBRAR DE DIFÍCIL RECAUDO	191.163.544,00	727.207.864,00
138502	PRESTACIÓN DE SERVICIOS	191.163.544,00	727.207.864,00
1386	DETERIORO ACUMULADO DE CUENTAS POR COBRAR (CR)	-191.163.543,00	-793.376.675,00
138602	PRESTACIÓN DE SERVICIOS	-191.163.543,00	-793.376.675,00
	15 INVENTARIOS	1.681.634.813,22	1.639.506.728,38
1505	Bienes producidos	1.681.634.813,22	1.633.398.608,79
150506	Impresos y publicaciones	1.681.634.813,22	1.633.398.608,79
1530	EN PODER DE TERCEROS	0,00	6.108.119,59
153005	Impresos y publicaciones	0,00	6.108.119,59
	16 PROPIEDADES, PLANTA Y EQUIPO	148.531.613.584,49	169.815.045.001,06
1605	TERRENOS	51.769.527.500,00	64.830.327.500,00
160501	Urbanos	19.738.920.500,00	19.738.920.500,00
160502	Rurales	506.547.000,00	506.547.000,00
160505	Terrenos de propiedad de terceros	31.524.060.000,00	44.584.860.000,00
1625	PROPIEDADES, PLANTA Y EQUIPO EN TRÁNSITO	522.387.308,40	37.992.131,18
162504	Equipo médico y científico	8.053.836,00	0,00
162505	Equipos de comunicación y computación	514.333.472,40	37.992.131,18
1635	BIENES MUEBLES EN BODEGA	1.663.568.249,53	817.483.928,91
163501	Maquinaria y equipo	69.325.716,76	23.725.716,76
163502	Equipo médico y científico	249.363.350,48	57.555.145,26
163503	Muebles, enseres y equipo de oficina	130.781.036,60	130.781.036,60
163504	Equipos de comunicación y computación	1.214.098.145,69	605.422.030,29
1637	PROPIEDADES, PLANTA Y EQUIPO NO EXPLOTADOS	4.232.712.656,72	2.034.502.749,22
163707	Maquinaria y equipo	69.521.421,70	47.656.525,55
163708	Equipo médico y científico	415.167.565,86	392.929.657,44
163709	Muebles, enseres y equipo de oficina	65.594.322,61	41.393.438,76
163710	Equipos de comunicación y computación	3.432.321.507,35	1.443.025.355,29
163711	Equipos de transporte, tracción y elevación	250.117.839,20	109.497.772,18
1640	EDIFICACIONES	73.374.679.543,81	78.367.267.296,81
164001	Edificios y casas	60.206.981.503,26	65.199.569.256,26
164002	Oficinas	12.120.153.623,86	12.120.153.623,86
164017	Parqueaderos y garajes	991.544.416,69	991.544.416,69
164019	Instalaciones deportivas y recreacionales	56.000.000,00	56.000.000,00
1655	Maquinaria y equipo	893.285.851,00	910.750.747,15
165501	Equipo de construcción	837.074.293,45	854.539.189,60
165505	Equipo de música	3.594.908,25	3.594.908,25
165511	Herramientas y accesorios	52.616.649,30	52.616.649,30
1660	Equipo médico y científico	10.635.631.826,65	8.779.161.650,81
166001	Equipo de investigación	6.827.946.834,31	5.010.254.729,28
166002	Equipo de laboratorio	3.807.684.992,34	3.768.906.921,53
1665	Muebles, enseres y equipo de oficina	684.836.206,62	710.906.257,79
166501	Muebles y enseres	644.463.545,57	664.896.094,79
166502	Equipo y máquina de oficina	40.372.661,05	46.010.163,00
1670	Equipos de comunicación y computación	32.435.769.170,80	31.648.887.814,08
167001	Equipo de comunicación	6.681.720.131,70	5.760.828.043,86
167002	Equipo de computación	25.754.049.039,10	25.888.059.770,22
1675	Equipos de transporte, tracción y elevación	6.364.420.599,83	6.457.091.617,76


167501	Aéreo	4.263.540.408,42	4.237.591.359,33
167502	Terrestre	2.100.880.191,41	2.219.500.258,43
1680	EQUIPOS DE COMEDOR, COCINA, DESPENSA Y HOTELERÍA	10.104.315,17	10.104.315,17
168002	Equipo de restaurante y cafetería	10.104.315,17	10.104.315,17
1681	BIENES DE ARTE Y CULTURA	174.230.267,77	174.230.267,77
168105	Elementos de museo	47.000.000,00	47.000.000,00
168107	Libros y publicaciones de investigación y consulta	127.230.267,77	127.230.267,77
1685	DEPRECIACIÓN ACUMULADA DE PROPIEDADES, PLANTA Y EQUIPO (CR)	-33.905.760.115,81	-24.639.881.479,59
168501	EDIFICACIONES	-3.165.468.120,58	-2.723.759.819,51
168504	Maquinaria y equipo	-239.004.064,29	-172.514.342,00
168505	Equipo médico y científico	-3.533.517.183,87	-2.499.250.179,84
168506	Muebles, enseres y equipo de oficina	-419.343.750,97	-317.696.445,27
168507	Equipos de comunicación y computación	-24.175.416.825,25	-17.105.674.738,69
168508	Equipos de transporte, tracción y elevación	-2.368.241.494,22	-1.817.227.712,28
168509	EQUIPOS DE COMEDOR, COCINA, DESPENSA Y HOTELERÍA	-4.768.676,63	-3.758.242,00
1695	DETERIORO ACUMULADO DE PROPIEDADES, PLANTA Y EQUIPO (CR)	-323.779.796,00	-323.779.796,00
169508	Maquinaria y equipo	-1.252.083,00	-1.252.083,00
169510	Muebles, enseres y equipo de oficina	-9.723.356,00	-9.723.356,00
169511	Equipos de comunicación y computación	-312.338.917,00	-312.338.917,00
169512	Equipo de transporte, tracción y elevación	-180.000,00	-180.000,00
169513	EQUIPOS DE COMEDOR, COCINA, DESPENSA Y HOTELERÍA	-285.440,00	-285.440,00
19	OTROS ACTIVOS	32.665.785.336,48	26.017.920.791,72
1906	AVANCES Y ANTICIPOS ENTREGADOS	242.732.839,46	179.084.202,60
190603	Avances para viáticos y gastos de viaje	236.856.107,46	179.084.202,60
190604	Anticipo para adquisición de bienes y servicios	5.876.732,00	0,00
1907	DERECHOS DE COMPENSACIONES POR IMPUESTOS Y CONTRIBUCIONES	2.963.164,00	2.556.711,00
190706	Anticipo de impuesto de industria y comercio	2.963.164,00	2.556.711,00
1908	RECURSOS ENTREGADOS EN ADMINISTRACIÓN	2.177.776.999,87	1.689.688.550,42
190801	En administración	2.177.776.999,87	1.689.688.550,42
1970	ACTIVOS INTANGIBLES	40.971.904.594,15	32.640.789.856,70
197005	Derechos	12.591.001.064,38	11.036.590.315,38
197007	Licencias	26.479.365.191,02	19.702.661.202,57
197008	Softwares	1.901.538.338,75	1.901.538.338,75
1975	AMORTIZACIÓN ACUMULADA DE ACTIVOS INTANGIBLES (CR)	-10.729.592.261,00	-8.494.198.529,00
197507	Licencias	-10.729.592.261,00	-8.494.198.529,00
2	PASIVOS	24.048.195.985,16	19.869.732.341,94
24	CUENTAS POR PAGAR	6.224.289.307,95	3.471.550.718,35
2401	ADQUISICIÓN DE BIENES Y SERVICIOS NACIONALES	5.249.315.450,83	867.582.722,44
240101	Bienes y servicios	116.742.394,02	211.721.429,91
240102	Proyectos de inversión	5.132.573.056,81	655.861.292,53
2407	RECURSOS A FAVOR DE TERCEROS	2.392.434.911,20	3.032.031.923,02
240706	Cobro cartera de terceros	1.572.429,00	127.343,00
240720	Recaudos por clasificar	2.388.820.770,20	3.030.665.155,02
240722	Estampillas	2.041.712,00	1.239.425,00
2424	DESCUENTOS DE NOMINA	64.408.624,50	34.501.991,00
242401	Aportes a fondos pensionales	17.450.700,00	14.265.600,00
242402	Aportes a seguridad social en salud	15.371.100,00	10.147.100,00
242404	Sindicatos	262.645,00	34.264,00
242405	Cooperativas	2.154.957,00	13.038,00
242406	Fondos de empleados	4.879.440,00	256.045,00
242407	Libranzas	2.913.675,00	953.327,00
242411	Embargos judiciales	4.815.307,50	1.132.617,00
242413	Cuentas de ahorro para el fomento de la construcción (afc)	16.560.800,00	7.700.000,00
2436	RETENCIÓN EN LA FUENTE E IMPUESTO DE TIMBRE	533.120.359,20	238.515.802,20
243603	Honorarios	142.567.128,00	429.427,00
243604	Comisiones	610,00	0,00
243605	Servicios	14.491.190,00	8.961.029,00
243606	Arrendamientos	2.293.161,00	2.161.654,00
243608	Compras	616.056,00	3.706.990,00
243610	Pagos o abonos en cuenta en el exterior	952,00	0,00
243615	Rentas de trabajo	179.129.033,00	128.210.199,00
243625	Impuesto a las ventas retenido.	48.873.034,00	17.208.103,00
243626	Contratos de construcción	478,00	446,00

243627	Retención de impuesto de industria y comercio por compras	143.390.994,20	75.433.549,20
243690	Otras retenciones	1.757.723,00	2.404.405,00
2440	IMPUESTOS, CONTRIBUCIONES Y TASAS	44.003.828,00	0,00
244003	Impuesto predial unificado	19.057.500,00	0,00
244004	Impuesto de industria y comercio	24.946.328,00	0,00
2445	IMPUESTO AL VALOR AGREGADO - IVA	-2.921.285.247,92	-1.854.152.328,22
244501	Venta de bienes	1.437.837,00	0,00
244502	Venta de servicios	1.811.597.206,71	1.687.289.759,65
244505	Compra de bienes (db)	-2.358.404.570,62	-886.634.642,87
244580	Valor pagado (db)	-2.375.915.721,01	-2.654.807.445,00
2490	OTRAS CUENTAS POR PAGAR	862.291.382,14	1.153.070.607,91
249027	Viáticos y gastos de viaje	946.130,00	0,00
249032	Cheques no cobrados o por reclamar	0,00	985.416,00
249040	Saldos a favor de beneficiarios	189.675.496,00	13.018.296,00
249050	Aportes al icbf y sena	20.470.301,00	18.090.001,00
249051	Servicios públicos	163.530,00	2.049.450,00
249054	Honorarios	309.502.755,50	900.021.970,00
249055	Servicios	340.885.895,64	218.258.200,91
249058	Arrendamiento operativo	647.274,00	647.274,00
25	BENEFICIOS A LOS EMPLEADOS	6.683.930.045,00	7.113.869.030,00
2511	BENEFICIOS A LOS EMPLEADOS A CORTO PLAZO	6.683.930.045,00	7.113.869.030,00
251101	Nómina por pagar	985.291,00	985.291,00
251104	Vacaciones	2.516.244.577,00	2.451.486.363,00
251105	Prima de vacaciones	2.361.744.077,00	3.418.565.260,00
251107	Prima de navidad	1.099.779.021,00	754.732.253,00
251109	Bonificaciones	601.399.439,00	416.433.051,00
251111	Aportes a riesgos laborales	3.793.100,00	2.793.100,00
251122	Aportes a fondos pensionales - empleador	54.127.225,00	34.403.300,00
251123	Aportes a seguridad social en salud - empleador	30.609.016,00	20.010.412,00
251124	Aportes a cajas de compensación familiar	15.248.299,00	14.460.000,00
27	PROVISIONES	5.029.601.703,00	4.632.392.618,00
2701	LITIGIOS Y DEMANDAS	5.029.601.703,00	4.632.392.618,00
270103	Administrativas	5.029.601.703,00	4.632.392.618,00
29	OTROS PASIVOS	6.110.374.929,21	4.651.919.975,59
2901	AVANCES Y ANTICIPOS RECIBIDOS	25.000.000,00	25.000.000,00
290102	Anticipos sobre convenios y acuerdos	25.000.000,00	25.000.000,00
2902	RECURSOS RECIBIDOS EN ADMINISTRACIÓN	5.775.475.886,73	4.101.093.994,73
290201	En administración	5.775.475.886,73	4.101.093.994,73
2910	INGRESOS RECIBIDOS POR ANTICIPADO	309.899.042,48	525.825.980,86
291007	Ventas	309.899.042,48	525.825.980,86
3	PATRIMONIO	174.980.858.005,78	192.666.863.246,46
31	PATRIMONIO DE LAS ENTIDADES DE GOBIERNO	174.980.858.005,78	192.666.863.246,46
3105	CAPITAL FISCAL	-7.701.622.731,98	-7.701.622.731,98
310506	CAPITAL FISCAL	-7.701.622.731,98	-7.701.622.731,98
3109	RESULTADOS DE EJERCICIOS ANTERIORES	189.488.555.166,94	202.670.581.712,24
310901	Utilidad o excedentes acumulados	273.962.616.555,18	271.784.971.342,03
310902	Pérdidas o déficits acumulados	-84.474.061.388,24	-69.114.389.629,79
3110	RESULTADO DEL EJERCICIO	-6.806.074.429,18	-2.302.095.733,80
311001	Utilidad o excedente del ejercicio	-6.806.074.429,18	-2.302.095.733,80
8	CUENTAS DE ORDEN DEUDORAS	0,00	0,00
81	ACTIVOS CONTINGENTES	1.135.943.107,00	2.167.271.438,00
8120	LITIGIOS Y MECANISMOS ALTERNATIVOS DE SOLUCIÓN DE CONFLICTOS	1.023.239.476,00	2.054.567.807,00
812001	Civiles	1.796.584,00	1.103.448,00
812003	Penales	347.968.826,00	232.200.000,00
812004	Administrativas	673.474.066,00	1.821.264.359,00
8128	GARANTÍAS CONTRACTUALES	112.703.631,00	112.703.631,00
812890	Otras garantías contractuales	112.703.631,00	112.703.631,00
83	DEUDORAS DE CONTROL	2.347.561.697,03	2.354.580.065,57
8315	BIENES Y DERECHOS RETIRADOS	1.831.548.299,00	2.071.548.299,00
831510	PROPIEDADES, PLANTA Y EQUIPO	1.681.183.123,00	1.681.183.123,00
831535	CUENTAS POR COBRAR	150.365.176,00	390.365.176,00
8347	BIENES ENTREGADOS A TERCEROS	470.247.874,71	237.266.243,25
834704	PROPIEDADES, PLANTA Y EQUIPO	470.247.874,71	237.266.243,25
8361	RESPONSABILIDADES EN PROCESO	45.765.523,32	45.765.523,32
836101	Internas	45.765.523,32	45.765.523,32
89	DEUDORAS POR CONTRA (CR)	-3.483.504.804,03	-4.521.851.503,57
8905	ACTIVOS CONTINGENTES POR CONTRA (CR)	-1.135.943.107,00	-2.167.271.438,00
890506	LITIGIOS Y MECANISMOS ALTERNATIVOS DE SOLUCIÓN DE CONFLICTOS	-1.023.239.476,00	-2.054.567.807,00

INSTITUTO GEOGRÁFICO AGUSTIN CODAZZI
ESTADO DE SITUACION FINANCIERA
AL 31 DE AGOSTO DE 2022
(Cifras en pesos)

890509	GARANTÍAS CONTRACTUALES	-112.703.631,00	-112.703.631,00
8915	DEUDORAS DE CONTROL POR CONTRA (CR)	-2.347.561.697,03	-2.354.580.065,57
891506	BIENES Y DERECHOS RETIRADOS	-1.831.548.299,00	-2.071.548.299,00
891518	BIENES ENTREGADOS A TERCEROS	-470.247.874,71	-237.266.243,25
891521	RESPONSABILIDADES EN PROCESO	-45.765.523,32	-45.765.523,32
9	CUENTAS DE ORDEN ACREEDORAS	0,00	0,00
91	PASIVOS CONTINGENTES	2.466.818.762.147,39	3.198.993.454.309,71
9120	LITIGIOS Y MECANISMOS ALTERNATIVOS DE SOLUCIÓN DE CONFLICTOS	2.466.818.762.147,39	3.198.993.454.309,71
912004	Administrativos	2.466.818.762.147,39	3.198.993.454.309,71
99	ACREEDORAS POR CONTRA (DB)	-2.466.818.762.147,39	-3.198.993.454.309,71
9905	PASIVOS CONTINGENTES POR CONTRA (DB)	-2.466.818.762.147,39	-3.198.993.454.309,71
990505	LITIGIOS Y MECANISMOS ALTERNATIVOS DE SOLUCIÓN DE CONFLICTOS	-2.466.818.762.147,39	-3.198.993.454.309,71


PAMELA DEL PILAR MAYORGA RAMOS
C.C. 53007995 de Bogotá
Representante Legal


SONIA YANETH PLAZAS GARCÍA
C.C. 52145949 de Bogotá
T.P. No. 65305-T J.C.C
Contadora



INSTITUTO GEOGRAFICO AGUSTIN CODAZZI
INDICADORES FINANCIEROS
AL 31 DE AGOSTO DE 2022
(Cifras en pesos)

<u>Indicador</u>	<u>Formula</u>	<u>ago-22</u>	<u>Resultado</u>
Nivel de Endeudamiento	Pasivos / Activos	$\frac{24.048.195.985}{199.029.053.991}$	0,12
Peso de los Gastos Sobre Ingresos	Gastos / Ingresos	$\frac{105.747.350.241}{98.974.165.404}$	106,84 %

Este indicador evalúa la capacidad financiera que tiene la Entidad para atender sus obligaciones, acudiendo a su patrimonio bruto (es decir, a la suma total de sus bienes y derechos) En este período el IGAC por cada 0,12 pesos de deuda posee 1 peso para cubrir la obligación

Este indicador de gestión mide el impacto de los gastos sobre los ingresos de la Entidad. Para este periodo, los gastos del IGAC representaron el 106,84% de sus ingresos

PAMELA DEL PILAR MAYORGA RAMOS
C.C. 53007995 de Bogotá
Representante Legal

SONÍA YANETH PLAZAS GARCÍA
C.C. 52145949 de Bogotá
T.P No. 65305-T J.C.C
Contadora