


## ACTA DE PUBLICACIÓN DE ESTADOS FINANCIEROS Y CONTABLES MENSUALES

SONIA YANETH PLAZAS GARCÍA profesional especializado con funciones de contador del Instituto Geográfico Agustín Codazzi, en cumplimiento de lo estipulado en el Capítulo Segundo numeral 36, artículo 34 de la Ley 734 de 2002, así como las Resoluciones 706 de 2016 y 182 de 2017 y conforme a lo señalado en el Marco normativo para entidades de gobierno adoptado mediante Resolución 533 de 2015 y sus modificaciones, expedidas por la Contaduría General de la Nación, procede a publicar en la página Web del IGAC, el Estado de Situación Financiera, el Estado de Resultados y el Estado de Cambios en el Patrimonio, con corte a julio 31 de 2023.

Se expide en Bogotá DC., a los veintiocho (28) días del mes de agosto de 2023



**SONIA YANETH PLAZAS GARCÍA**

Profesional Especializado con funciones de Contador

Los suscritos **GUSTAVO ADOLFO MARULANDA MORALES**, Director General y **SONIA YANETH PLAZAS GARCÍA**, Profesional Especializado con funciones de contador del Instituto Geográfico Agustín Codazzi, en ejercicio de las facultades legales que confieren las Leyes 298 de 1996 y 43 de 1990,

**CERTIFICAN:**

Que los saldos de los estados financieros revelan los hechos, transacciones y operaciones realizadas por el Instituto Geográfico Agustín Codazzi con corte a 31 de julio de 2023, fueron tomados de los libros de contabilidad generados por el Sistema Integrado de Información Financiera SIIF Nación y éstos se elaboran conforme a lo señalado en el marco normativo para entidades de gobierno adoptado mediante Resolución 533 de 2015 de la Contaduría General de la Nación y sus modificaciones.

Que los estados contables básicos del Instituto Geográfico Agustín Codazzi con corte a 31 de julio de 2023 revelan el valor de los activos, pasivos, patrimonio, ingresos, gastos, costo de ventas y operación, y de las cuentas de orden, reportados en los libros emitidos por SIIF Nación a dicha fecha.

Que los activos representan un potencial de beneficios económicos futuros y a la vez los pasivos representan hechos pasados que implican salida de recursos, en desarrollo de las funciones del cometido estatal del Instituto Geográfico Agustín Codazzi.

Se expide en Bogotá D.C., a los veintiocho (28) días del mes de agosto de 2023



**GUSTAVO ADOLFO MARULANDA M.**  
C.C. 79.453.983 de Bogotá  
Representante Legal



**SONIA YANETH PLAZAS G.**  
C.C. 52.145.949 de Bogotá  
T.P No. 65305-T J.C.C  
Contadora


(Cifras en pesos)


	jul-23	jun-23		jul-23	jun-23
<b>CORRIENTE</b>			<b>CORRIENTE</b>		
<b>EFFECTIVO Y EQUIVALENTES AL EFFECTIVO</b>			<b>CUENTAS POR PAGAR</b>		
CAJA	3.000.000	3.000.000	ADQUISICIÓN DE BIENES Y SERVICIOS NACIONALES	2.260.012.699	1.913.391.185
DEPÓSITOS EN INSTITUCIONES FINANCIERAS	2.283.022.165	846.190.220	RECURSOS A FAVOR DE TERCEROS	675.137.080	1.458.328.564
EQUIVALENTES AL EFFECTIVO	2.293.601.305	2.441.877.086	DESCUENTOS DE NÓMINA	49.860.855	58.611.146
<b>TOTAL EFFECTIVO Y EQUIVALENTES AL EFFECTIVO</b>	<b>4.579.623.470</b>	<b>3.291.067.306</b>	RETENCIÓN EN LA FUENTE E IMPUESTO DE TIMBRE	427.528.285	905.120.850
<b>CUENTAS POR COBRAR</b>			IMPUESTOS, CONTRIBUCIONES Y TASAS	355.350	5.508.350
IMPUESTOS, RETENCIÓN EN LA FUENTE Y ANTICIPOS DE IMPUESTOS	0	0	IMPUESTO AL VALOR AGREGADO - IVA	-897.977.159	-455.069.700
VENTA DE BIENES	2.884.404	2.768.504	OTRAS CUENTAS POR PAGAR	677.853.176	1.442.951.767
PRESTACIÓN DE SERVICIOS	3.937.133.752	5.308.769.138	<b>TOTAL CUENTAS POR PAGAR</b>	<b>3.192.770.286</b>	<b>5.328.842.161</b>
OTRAS CUENTAS POR COBRAR	191.471.800	176.241.359	<b>BENEFICIOS A LOS EMPLEADOS</b>		
CUENTAS POR COBRAR DE DIFÍCIL RECAUDO	100.297.702	100.297.702	BENEFICIOS A LOS EMPLEADOS A CORTO PLAZO	8.445.984.475	6.412.923.681
DETERIORO ACUMULADO DE CUENTAS POR COBRAR (CR)	-363.433.232	-363.433.232	<b>TOTAL BENEFICIOS A LOS EMPLEADOS</b>	<b>8.445.984.475</b>	<b>6.412.923.681</b>
<b>TOTAL CUENTAS POR COBRAR</b>	<b>3.868.354.426</b>	<b>5.224.643.471</b>	<b>PROVISIONES</b>		
<b>INVENTARIOS</b>			LITIGIOS Y DEMANDAS	12.834.311.808	12.834.311.808
BIENES PRODUCIDOS	1.625.183.862	1.631.563.225	<b>TOTAL PROVISIONES</b>	<b>12.834.311.808</b>	<b>12.834.311.808</b>
<b>TOTAL INVENTARIOS</b>	<b>1.625.183.862</b>	<b>1.631.563.225</b>	<b>OTROS PASIVOS</b>		
<b>OTROS ACTIVOS</b>			AVANCES Y ANTICIPOS RECIBIDOS	10.000.000	10.000.000
AVANCES Y ANTICIPOS ENTREGADOS	2.805.629.453	4.151.748.369	RECURSOS RECIBIDOS EN ADMINISTRACIÓN	6.053.788.960	5.170.701.757
DERECHOS DE COMPENSACIONES POR IMPUESTOS Y CONTRIBUCIONES	3.760.222	3.650.164	INGRESOS RECIBIDOS POR ANTICIPADO	544.940.549	548.840.549
EN ADMINISTRACIÓN DTN - SCUN	7.536.544.936	6.395.196.740	<b>TOTAL OTROS PASIVOS</b>	<b>6.608.729.509</b>	<b>5.729.542.306</b>
ACTIVOS INTANGIBLES	47.034.664.607	46.600.418.448	<b>PATRIMONIO</b>		
AMORTIZACIÓN ACUMULADA DE ACTIVOS INTANGIBLES (CR)	-11.793.824.357	-11.254.808.757	<b>PATRIMONIO DE LAS ENTIDADES DE GOBIERNO</b>		
<b>TOTAL OTROS ACTIVOS</b>	<b>45.586.774.861</b>	<b>45.896.204.964</b>	CAPITAL FISCAL	-7.701.622.732	-7.701.622.732
<b>TOTAL CORRIENTE</b>	<b>55.659.936.618</b>	<b>56.043.478.966</b>	RESULTADOS DE EJERCICIOS ANTERIORES	175.286.282.425	175.286.282.425
<b>NO CORRIENTE</b>			RESULTADO DEL EJERCICIO	12.586.419.597	13.963.605.426
RESPONSABILIDADES FISCALES	46.407.690	46.407.690	<b>TOTAL PATRIMONIO</b>	<b>180.171.079.290</b>	<b>181.548.265.118</b>
<b>PROPIEDADES, PLANTA Y EQUIPO</b>			<b>TOTAL PASIVO + PATRIMONIO</b>	<b>211.252.875.368</b>	<b>211.853.885.075</b>
TERRENOS	51.769.527.500	51.769.527.500	<b>CUENTAS DE ORDEN DEUDORAS</b>		
BIENES MUEBLES EN BODEGA	1.265.661.045	1.600.094.437	ACTIVOS CONTINGENTES	3.766.341.068.664	3.766.341.068.664
PROPIEDADES, PLANTA Y EQUIPO NO EXPLOTADOS	5.174.594.601	5.178.089.451	LITIGIOS Y MECANISMOS ALTERNATIVOS DE SOLUCIÓN DE CONFLICTOS	3.766.341.068.664	3.766.341.068.664
EDIFICACIONES	73.374.679.544	73.374.679.544	GARANTÍAS CONTRACTUALES	112.703.631	112.703.631
MAQUINARIA Y EQUIPO	1.008.531.695	988.078.020	<b>DEUDORAS DE CONTROL</b>	<b>4.405.662.215</b>	<b>4.397.997.515</b>
EQUIPO MÉDICO Y CIENTÍFICO	14.868.421.675	14.533.988.283	BIENES Y DERECHOS RETIRADOS	1.831.548.299	1.831.548.299
MUEBLES, ENSERES Y EQUIPO DE OFICINA	678.163.863	678.163.863	BIENES ENTREGADOS A TERCEROS	438.020.031	438.020.031
EQUIPOS DE COMUNICACIÓN Y COMPUTACIÓN	33.351.176.236	33.190.464.797	EJECUCIÓN DE PROYECTOS DE INVERSIÓN GASTOS REGALIAS	2.090.328.361	2.082.663.661
EQUIPOS DE TRANSPORTE, TRACCIÓN Y ELEVACIÓN	13.148.797.310	13.182.495.961	RESPONSABILIDADES EN PROCESO	45.765.523	45.765.523
EQUIPOS DE COMEDOR, COCINA, DESPENSA Y HOTELERÍA	10.104.315	10.104.315	<b>DEUDORAS POR CONTRA (CR)</b>	<b>-5.635.281.204</b>	<b>-5.627.616.504</b>
BIENES DE ARTE Y CULTURA	174.230.268	174.230.268	ACTIVOS CONTINGENTES POR CONTRA (CR)	-1.229.618.989	-1.229.618.989
DEPRECIACIÓN ACUMULADA DE PROPIEDADES, PLANTA Y EQUIPO (CR)	-41.206.913.235	-40.809.751.347	DEUDORAS DE CONTROL POR CONTRA (CR)	-2.315.333.854	-2.315.333.854
DETERIORO ACUMULADO DE PROPIEDADES, PLANTA Y EQUIPO (CR)	-323.779.796	-323.779.796	EJECUCIÓN DE PROYECTOS DE INVERSIÓN REGALIAS	-2.090.328.361	-2.082.663.661
<b>TOTAL PROPIEDADES, PLANTA Y EQUIPO</b>	<b>153.293.195.022</b>	<b>153.546.385.297</b>	<b>TOTAL CUENTAS DE ORDEN DEUDORAS</b>	<b>0</b>	<b>0</b>
BIENES Y SERVICIOS PAGADOS POR ANTICIPADO	4.274.480	4.327.911	<b>CUENTAS DE ORDEN ACREEDORAS</b>		
RECURSOS ENTREGADOS EN ADMINISTRACIÓN	1.505.061.557	1.466.803.811	PASIVOS CONTINGENTES	3.766.341.068.664	3.766.341.068.664
DERECHOS EN FIDEICOMISO	744.000.000	746.481.400	LITIGIOS Y MECANISMOS ALTERNATIVOS DE SOL CONF	3.766.341.068.664	3.766.341.068.664
<b>TOTAL NO CORRIENTE</b>	<b>155.592.938.750</b>	<b>155.810.406.109</b>	<b>ACREEDORAS DE CONTROL</b>	<b>-64.916.217</b>	<b>57.570.533</b>
<b>TOTAL ACTIVO</b>	<b>211.252.875.368</b>	<b>211.853.885.075</b>	RECURSOS ADMINISTRADOS EN NOMBRE DE TERCEROS	0	0
<b>CUENTAS DE ORDEN DEUDORAS</b>			EJECUCIÓN DE PROYECTOS DE INVERSIÓN REGALIAS	-64.916.217	57.570.533
ACTIVOS CONTINGENTES	1.229.618.989	1.229.618.989	<b>ACREEDORAS POR CONTRA (DB)</b>	<b>-3.766.276.152.447</b>	<b>-3.766.398.639.197</b>
LITIGIOS Y MECANISMOS ALTERNATIVOS DE SOLUCIÓN DE CONFLICTOS	1.116.915.358	1.116.915.358	PASIVOS CONTINGENTES POR CONTRA (DB)	-3.766.341.068.664	-3.766.341.068.664
GARANTÍAS CONTRACTUALES	112.703.631	112.703.631	ACREEDORAS DE CONTROL POR CONTRA (DB) REGALIAS	64.916.217	-57.570.533
<b>DEUDORAS DE CONTROL</b>	<b>4.405.662.215</b>	<b>4.397.997.515</b>	<b>TOTAL CUENTAS DE ORDEN ACREEDORAS</b>	<b>0</b>	<b>0</b>
BIENES Y DERECHOS RETIRADOS	1.831.548.299	1.831.548.299			
BIENES ENTREGADOS A TERCEROS	438.020.031	438.020.031			
EJECUCIÓN DE PROYECTOS DE INVERSIÓN GASTOS REGALIAS	2.090.328.361	2.082.663.661			
RESPONSABILIDADES EN PROCESO	45.765.523	45.765.523			
<b>DEUDORAS POR CONTRA (CR)</b>	<b>-5.635.281.204</b>	<b>-5.627.616.504</b>			
ACTIVOS CONTINGENTES POR CONTRA (CR)	-1.229.618.989	-1.229.618.989			
DEUDORAS DE CONTROL POR CONTRA (CR)	-2.315.333.854	-2.315.333.854			
EJECUCIÓN DE PROYECTOS DE INVERSIÓN REGALIAS	-2.090.328.361	-2.082.663.661			
<b>TOTAL CUENTAS DE ORDEN DEUDORAS</b>	<b>0</b>	<b>0</b>			

GUSTAVO ADOLFO MARÚLANDA MORALES  
C.C. 79453983 de Bogotá  
Representante Legal

SONÍA YANETH PLAZAS GARCÍA  
C.C. 52145949 de Bogotá  
T.P No. 65305-T J.C.C  
Contadora

<b>INGRESOS OPERACIONALES</b>	<u>jul-23</u>	<u>jul-22</u>
<b>VENTA DE BIENES Y SERVICIOS</b>		
NO TRIBUTARIOS	220.000	289.672
PRODUCTOS MANUFACTURADOS	46.450.556	36.138.225
BIENES COMERCIALIZADOS	714.800	531.400
SERVICIOS DE DOCUMENTACIÓN E IDENTIFICACIÓN	1.086.280.767	1.754.327.093
OTROS SERVICIOS	7.101.638.963	4.877.560.643
DEVOLUCIONES, REBAJAS Y DESCUENTOS EN VENTA DE SERVICIOS (DB)	0	-990.027
<b>TOTAL VENTA DE Y SERVICIOS</b>	<b>8.235.305.086</b>	<b>6.667.857.007</b>
<b>TRANSFERENCIAS Y SUBVENCIONES</b>		
OTRAS TRANSFERENCIAS	101.942.268	0
<b>TOTAL TRANSFERENCIAS Y SUBVENCIONES</b>	<b>101.942.268</b>	<b>0</b>
<b>OPERACIONES INTERINSTITUCIONALES</b>		
FONDOS RECIBIDOS	110.956.085.638	76.022.235.116
OPERACIONES SIN FLUJO DE EFECTIVO	5.027.431.288	2.279.347.590
<b>TOTAL OPERACIONES INTERINSTITUCIONALES</b>	<b>115.983.516.926</b>	<b>78.301.582.706</b>
<b>OTROS INGRESOS OPERACIONALES</b>		
FINANCIEROS	182.422.409	10.477.783
AJUSTE POR DIFERENCIA EN CAMBIO	125.390.276	216.158.770
<b>TOTAL OTROS INGRESOS OPERACIONALES</b>	<b>307.812.685</b>	<b>226.636.553</b>
<b>TOTAL INGRESOS OPERACIONALES</b>	<b>124.628.576.965</b>	<b>85.196.076.266</b>
<b>GASTOS OPERACIONALES</b>		
<b>GASTOS ADMINISTRACIÓN Y OPERACIÓN</b>		
SUELDOS Y SALARIOS	21.791.211.348	18.462.252.962
CONTRIBUCIONES IMPUTADAS	123.680.851	137.162.597
CONTRIBUCIONES EFECTIVAS	5.968.780.890	5.032.495.635
APORTES SOBRE LA NÓMINA	1.384.441.999	1.186.776.889
PRESTACIONES SOCIALES	11.333.884.798	8.543.355.530
GASTOS DE PERSONAL DIVERSOS	186.810.216	97.537.116
GENERALES	56.303.358.094	49.235.681.434
IMPUESTOS, CONTRIBUCIONES Y TASAS	646.818.818	588.435.857
<b>TOTAL GASTOS ADMINISTRACIÓN Y OPERACIÓN</b>	<b>97.738.987.014</b>	<b>83.283.698.019</b>
<b>DETERIORO, DEPRECIACIONES, AMORTIZACIONES Y PROVISIONES</b>		
DEPRECIACIÓN DE PROPIEDADES, PLANTA Y EQUIPO	4.936.855.856	5.659.646.081
AMORTIZACIÓN DE ACTIVOS INTANGIBLES	1.447.649.501	1.422.523.284
PROVISIÓN LITIGIOS Y DEMANDAS	5.548.465.220	376.826.367
<b>TOTAL DETERIORO, DEPRECIACIONES, AMORTIZACIONES Y PROVISIONES</b>	<b>11.932.970.577</b>	<b>7.458.995.732</b>
<b>TRANSFERENCIAS Y SUBVENCIONES</b>		
<b>OPERACIONES INTERINSTITUCIONALES</b>		
OPERACIONES DE ENLACE	68.362.655	45.616.760
<b>TOTAL OPERACIONES INTERINSTITUCIONALES</b>	<b>68.362.655</b>	<b>45.616.760</b>
<b>OTROS GASTOS OPERACIONALES</b>		
COMISIONES	102.331.548	103.207.152
AJUSTE POR DIFERENCIA EN CAMBIO	648.212.063	135.401.542
<b>TOTAL OTROS GASTOS OPERACIONALES</b>	<b>750.543.611</b>	<b>238.608.694</b>
<b>TOTAL GASTOS OPERACIONALES</b>	<b>110.490.863.857</b>	<b>91.026.919.205</b>
COSTO DE VENTAS DE BIENES	43.588.933	28.789.290
<b>EXCEDENTE (DEFICIT) OPERACIONAL</b>	<b>14.094.124.176</b>	<b>-5.859.632.229</b>
<b>INGRESOS Y EGRESOS NO OPERACIONALES</b>		
<b>OTROS INGRESOS NO OPERACIONALES</b>		
INGRESOS DIVERSOS	75.801.994	534.493.131
<b>TOTAL OTROS INGRESOS NO OPERACIONALES</b>	<b>75.801.994</b>	<b>534.493.131</b>
<b>OTROS GASTOS NO OPERACIONALES</b>		
GASTOS DIVERSOS	1.583.293.266	149.185.017
DEVOLUCIONES, REBAJAS Y DESCUENTOS EN VENTA DE SERVICIOS	213.307	4.082.289
<b>OTROS GASTO NO OPERACIONALES</b>	<b>1.583.506.573</b>	<b>153.267.306</b>
<b>EXCEDENTE (DEFICIT) NO OPERACIONAL</b>	<b>-1.507.704.579</b>	<b>381.225.825</b>
<b>EXCEDENTE (DEFICIT) DEL EJERCICIO</b>	<b>12.586.419.597</b>	<b>-5.478.406.404</b>

  
**GUSTAVO ADOLFO MARÚLANDA MORALES**  
 C.C. 79453983 de Bogotá  
 Representante Legal

  
**SOMÍA YANETH PLAZAS GARCÍA**  
 C.C. 52145949 de Bogotá  
 T.P No. 65305-T J.C.C  
 Contadora




INSTITUTO GEOGRAFICO AGUSTIN CODAZZI  
ESTADO DE CAMBIOS EN EL PATRIMONIO  
AL 31 DE JULIO DE 2023  
(Cifras en pesos)

	VALORES
SALDO DEL PATRIMONIO AL 31 DE JULIO DEL 2022	176.347.640.031
VARIACIONES PATRIMONIALES	3.823.439.259
SALDO DEL PATRIMONIO AL 31 DE JULIO DE 2023	<b>180.171.079.290</b>

CUENTA	INCREMENTOS	AÑO ACTUAL	AÑO ANTERIOR	VALOR
3109	RESULTADOS DE EJERCICIOS ANTERIORES	175.286.282.425	189.527.669.167	-14.241.386.742
3110	RESULTADO DEL EJERCICIO	12.586.419.597	-5.478.406.404	18.064.826.001
<b>PARTIDAS SIN VARIACION</b>				
3105	CAPITAL FISCAL	-7.701.622.732	-7.701.622.732	0

  
GUSTAVO ADOLFO MARULANDA MORALES  
C.C. 79453983 de Bogotá  
Representante Legal

  
SONIA YANETH PLAZAS GARCÍA  
C.C. 52145949 de Bogotá  
T.P No. 65305-T J.C.C  
Contadora




INSTITUTO GEOGRAFICO AGUSTIN CODAZZI  
INDICADORES FINANCIEROS  
AL 31 DE JULIO DE 2023  
(Cifras en pesos)

<u>Indicador</u>	<u>Formula</u>	<u>jul-23</u>	<u>Resultado</u>
Nivel de Endeudamiento	Pasivos / Activos	$\frac{31.081.796.078}{211.252.875.368}$	0,15 %
Peso de los Gastos Sobre Ingresos	Gastos / Ingresos	$\frac{112.074.370.430}{124.704.378.959}$	89,87 %

Este indicador evalúa la capacidad financiera que tiene la Entidad para atender sus obligaciones, acudiendo a su patrimonio bruto (es decir, a la suma total de sus bienes y derechos) En este período el IGAC por cada 0,15 pesos de deuda posee 1 peso para cubrir la obligación

Este indicador de gestión mide el impacto de los gastos sobre los ingresos de la Entidad. Para este periodo, los gastos del IGAC representaron el 89,87% de sus ingresos

  
GUSTAVO ADOLFO MARULANDA MORALES  
C.C. 79453983 de Bogotá  
Representante Legal

  
SONIA YANETH PLAZAS GARCÍA  
C.C. 52145949 de Bogotá  
T.P No. 65305-T J.C.C  
Contadora

**INSTITUTO GEOGRAFICO AGUSTIN CODAZZI**  
**ESTADO DE SITUACION FINANCIERA**  
**AL 31 DE JULIO DE 2023**  
(Cifras en pesos)

Codigo	Cuentas	<u>jul-23</u>	<u>jun-23</u>
<b>1</b>	<b>ACTIVOS</b>	<b>211.252.875.367,70</b>	<b>211.853.885.075,04</b>
<b>11</b>	<b>EFFECTIVO Y EQUIVALENTES AL EFFECTIVO</b>	<b>4.579.623.470,08</b>	<b>3.291.067.306,04</b>
1105	CAJA	3.000.000,00	3.000.000,00
110502	Caja menor	3.000.000,00	3.000.000,00
1110	DEPÓSITOS EN INSTITUCIONES FINANCIERAS	2.283.022.164,82	846.190.230,39
111005	Cuenta corriente	2.283.022.164,82	846.190.230,39
1133	EQUIVALENTES AL EFFECTIVO	2.293.601.305,26	2.441.877.085,65
113301	Certificados de depósito de ahorro a término	2.293.601.305,26	2.441.877.085,65
<b>13</b>	<b>CUENTAS POR COBRAR</b>	<b>3.914.762.116,22</b>	<b>5.271.051.161,16</b>
1316	VENTA DE BIENES	2.884.404,00	2.768.504,00
131604	Bienes producidos	2.867.604,00	2.768.504,00
131606	Bienes comercializados	16.800,00	0,00
1317	PRESTACIÓN DE SERVICIOS	3.937.133.752,09	5.308.769.138,03
131707	Servicios de documentación e identificación	5.058.619,00	4.823.265,00
131715	Asistencia técnica	523.988.409,00	526.528.362,00
131720	Servicios de investigación científica y tecnológica	3.408.086.724,09	4.777.417.511,03
1384	OTRAS CUENTAS POR COBRAR	237.879.490,13	222.649.049,13
138426	Pago por cuenta de terceros	155.236.053,32	142.972.268,32
138432	Responsabilidades fiscales	46.407.690,47	46.407.690,47
138439	Arrendamiento operativo	0,00	0,00
138490	OTRAS CUENTAS POR COBRAR	36.235.746,34	33.269.090,34
1385	CUENTAS POR COBRAR DE DIFÍCIL RECAUDO	100.297.702,00	100.297.702,00
138502	PRESTACIÓN DE SERVICIOS	100.297.702,00	100.297.702,00
1386	DETERIORO ACUMULADO DE CUENTAS POR COBRAR (CR)	-363.433.232,00	-363.433.232,00
138602	PRESTACIÓN DE SERVICIOS	-363.433.232,00	-363.433.232,00
<b>15</b>	<b>INVENTARIOS</b>	<b>1.625.183.861,61</b>	<b>1.631.563.225,29</b>
1505	Bienes producidos	1.625.183.861,61	1.631.563.225,29
150506	Impresos y publicaciones	1.625.183.861,61	1.631.563.225,29
<b>16</b>	<b>PROPIEDADES, PLANTA Y EQUIPO</b>	<b>153.293.195.022,09</b>	<b>153.546.385.296,68</b>
1605	TERRENOS	51.769.527.500,00	51.769.527.500,00
160501	Urbanos	19.738.920.500,00	19.738.920.500,00
160502	Rurales	506.547.000,00	506.547.000,00
160505	Terrenos de propiedad de terceros	31.524.060.000,00	31.524.060.000,00
1625	PROPIEDADES, PLANTA Y EQUIPO EN TRÁNSITO	0,00	0,00
162504	Equipo médico y científico	0,00	0,00
162505	Equipos de comunicación y computación	0,00	0,00
1635	BIENES MUEBLES EN BODEGA	1.265.661.045,43	1.600.094.437,17
163501	Maquinaria y equipo	23.829.866,76	23.829.866,76
163502	Equipo médico y científico	224.981.892,23	559.415.283,97
163503	Muebles, enseres y equipo de oficina	61.346.839,23	61.346.839,23
163504	Equipos de comunicación y computación	955.502.447,21	955.502.447,21
1637	PROPIEDADES, PLANTA Y EQUIPO NO EXPLOTADOS	5.174.594.601,36	5.178.089.451,31
163707	Maquinaria y equipo	76.650.155,10	76.650.155,10
163708	Equipo médico y científico	281.168.425,67	281.168.425,67
163709	Muebles, enseres y equipo de oficina	62.150.316,42	62.150.316,42
163710	Equipos de comunicación y computación	4.269.361.524,37	4.306.555.025,09
163711	Equipos de transporte, tracción y elevación	485.264.179,80	451.565.529,03
1640	EDIFICACIONES	73.374.679.543,81	73.374.679.543,81
164001	Edificios y casas	60.206.981.503,26	60.206.981.503,26
164002	Oficinas	12.120.153.623,86	12.120.153.623,86
164017	Parqueaderos y garajes	991.544.416,69	991.544.416,69
164019	Instalaciones deportivas y recreacionales	56.000.000,00	56.000.000,00
1655	Maquinaria y equipo	1.008.531.694,96	988.078.019,96
165501	Equipo de construcción	906.210.457,41	885.756.782,41
165505	Equipo de música	3.594.908,25	3.594.908,25
165511	Herramientas y accesorios	85.522.529,30	85.522.529,30
165526	Equipo de seguridad y rescate	13.203.800,00	13.203.800,00
1660	Equipo médico y científico	14.868.421.675,20	14.533.988.283,46
166001	Equipo de investigación	9.833.942.559,86	9.499.509.168,12
166002	Equipo de laboratorio	5.034.479.115,34	5.034.479.115,34
1665	Muebles, enseres y equipo de oficina	678.163.863,48	678.163.863,48
166501	Muebles y enseres	639.670.369,75	639.670.369,75
166502	Equipo y máquina de oficina	38.493.493,73	38.493.493,73
1670	Equipos de comunicación y computación	33.351.176.235,61	33.190.464.796,89
167001	Equipo de comunicación	5.932.353.419,91	5.861.842.011,55
167002	Equipo de computación	27.418.822.815,70	27.328.622.785,34
1675	Equipos de transporte, tracción y elevación	13.148.797.310,23	13.182.495.961,00

**INSTITUTO GEOGRAFICO AGUSTIN CODAZZI**  
**ESTADO DE SITUACION FINANCIERA**  
**AL 31 DE JULIO DE 2023**  
**(Cifras en pesos)**

167501	Aéreo	11.047.825.375,42	11.047.825.375,42
167502	Terrestre	2.086.003.850,81	2.119.702.501,58
167504	Marítimo y fluvial	14.968.084,00	14.968.084,00
1680	EQUIPOS DE COMEDOR, COCINA, DESPENSA Y HOTELERÍA	10.104.315,17	10.104.315,17
168002	Equipo de restaurante y cafetería	10.104.315,17	10.104.315,17
1681	BIENES DE ARTE Y CULTURA	174.230.267,77	174.230.267,77
168105	Elementos de museo	47.000.000,00	47.000.000,00
168107	Libros y publicaciones de investigación y consulta	127.230.267,77	127.230.267,77
1685	DEPRECIACIÓN ACUMULADA DE PROPIEDADES, PLANTA Y EQUIPO (CR)	-41.206.913.234,93	-40.809.751.347,34
168501	EDIFICACIONES	-3.776.493.817,25	-3.713.046.590,64
168504	Maquinaria y equipo	-311.218.476,19	-304.843.070,27
168505	Equipo médico y científico	-4.657.049.750,03	-4.524.065.903,75
168506	Muebles, enseres y equipo de oficina	-459.873.225,66	-452.971.628,95
168507	Equipos de comunicación y computación	-28.756.599.095,72	-28.671.003.496,84
168508	Equipos de transporte, tracción y elevación	-3.240.068.163,45	-3.138.294.153,26
168509	EQUIPOS DE COMEDOR, COCINA, DESPENSA Y HOTELERÍA	-5.610.706,63	-5.526.503,63
1695	DETERIORO ACUMULADO DE PROPIEDADES, PLANTA Y EQUIPO (CR)	-323.779.796,00	-323.779.796,00
169508	Maquinaria y equipo	-1.252.083,00	-1.252.083,00
169510	Muebles, enseres y equipo de oficina	-9.723.356,00	-9.723.356,00
169511	Equipos de comunicación y computación	-312.338.917,00	-312.338.917,00
169512	Equipo de transporte, tracción y elevación	-180.000,00	-180.000,00
169513	EQUIPOS DE COMEDOR, COCINA, DESPENSA Y HOTELERÍA	-285.440,00	-285.440,00
<b>19</b>	<b>OTROS ACTIVOS</b>	<b>47.840.110.897,70</b>	<b>48.113.818.085,87</b>
1905	BIENES Y SERVICIOS PAGADOS POR ANTICIPADO	4.274.480,00	4.327.911,00
190514	Bienes y servicios	4.274.480,00	4.327.911,00
1906	AVANCES Y ANTICIPOS ENTREGADOS	2.805.629.453,45	4.151.748.369,06
190603	Avances para viáticos y gastos de viaje	1.206.381.465,45	1.119.173.408,06
190604	Anticipo para adquisición de bienes y servicios	1.599.247.988,00	3.032.574.961,00
1907	DERECHOS DE COMPENSACIONES POR IMPUESTOS Y CONTRIBUCIONES	3.760.222,00	3.650.164,00
190706	Anticipo de impuesto de industria y comercio	3.760.222,00	3.650.164,00
1908	RECURSOS ENTREGADOS EN ADMINISTRACIÓN	9.041.606.492,81	7.862.000.551,37
190801	En administración	9.041.606.492,81	7.862.000.551,37
1926	DERECHOS EN FIDEICOMISO	744.000.000,00	746.481.400,00
192603	Fiducia mercantil - patrimonio autónomo	744.000.000,00	746.481.400,00
1970	ACTIVOS INTANGIBLES	47.034.664.606,55	46.600.418.447,55
197005	Derechos	13.587.979.912,02	13.587.979.912,02
197007	Licencias	30.988.317.992,67	30.852.421.833,67
197008	Softwares	2.458.366.701,86	2.160.016.701,86
1975	AMORTIZACIÓN ACUMULADA DE ACTIVOS INTANGIBLES (CR)	-11.793.824.357,11	-11.254.808.757,11
197507	Licencias	-11.776.915.994,00	-11.237.900.394,00
197508	Softwares	-16.908.363,11	-16.908.363,11
<b>2</b>	<b>PASIVOS</b>	<b>31.081.796.077,84</b>	<b>30.305.619.956,56</b>
<b>24</b>	<b>CUENTAS POR PAGAR</b>	<b>3.192.770.285,77</b>	<b>5.328.842.161,49</b>
2401	ADQUISICION DE BIENES Y SERVICIOS NACIONALES	2.260.012.698,70	1.913.391.184,66
240101	Bienes y servicios	60.048.970,82	8.539.712,82
240102	Proyectos de inversion	2.199.963.727,88	1.904.851.471,84
2407	RECURSOS A FAVOR DE TERCEROS	675.137.079,90	1.458.328.563,71
240706	Cobro cartera de terceros	3.081.615,00	3.980.846,00
240720	Recaudos por clasificar	667.324.238,90	1.447.057.166,71
240722	Estampillas	4.731.226,00	7.290.551,00
2424	DESCUENTOS DE NOMINA	49.860.855,00	58.611.146,00
242401	Aportes a fondos pensionales	20.572.400,00	25.727.000,00
242402	Aportes a seguridad social en salud	17.749.900,00	17.394.000,00
242404	Sindicatos	51.081,00	50.276,00
242405	Cooperativas	343.038,00	13.038,00
242406	Fondos de empleados	0,00	525.158,00
242407	Libranzas	0,00	0,00
242408	Contratos de medicina prepagada	875.904,00	0,00
242411	Embargos judiciales	1.768.532,00	3.221.674,00
242413	Cuentas de ahorro para el fomento de la construcción (afc)	8.500.000,00	11.680.000,00
2436	RETENCIÓN EN LA FUENTE E IMPUESTO DE TIMBRE	427.528.285,22	905.120.850,22
243603	Honorarios	13.317.629,00	270.910.336,00




**INSTITUTO GEOGRAFICO AGUSTIN CODAZZI**  
**ESTADO DE SITUACION FINANCIERA**  
**AL 31 DE JULIO DE 2023**  
**(Cifras en pesos)**

243604 Comisiones	610,00	610,00
243605 Servicios	21.760.871,00	9.216.609,00
243606 Arrendamientos	1.748.139,00	881.924,00
243608 Compras	3.195.044,00	3.700.423,00
243610 Pagos o abonos en cuenta en el exterior	0,00	0,00
243615 Rentas de trabajo	242.774.745,00	373.309.683,00
243625 Impuesto a las ventas retenido.	43.682.797,00	95.971.012,00
243626 Contratos de construcción	232.451,00	367.451,00
243627 Retención de impuesto de industria y comercio por compras	98.460.316,22	146.493.029,22
243690 Otras retenciones	2.355.683,00	4.269.773,00
2440 IMPUESTOS, CONTRIBUCIONES Y TASAS	355.350,00	5.508.350,00
244003 Impuesto predial unificado	0,00	0,00
244004 Impuesto de industria y comercio	355.350,00	41.350,00
244016 Impuesto sobre vehículos automotores	0,00	5.467.000,00
2445 IMPUESTO AL VALOR AGREGADO - IVA	-897.977.159,30	-455.069.699,98
244501 Venta de bienes	81.652.520,00	0,00
244502 Venta de servicios	554.371.683,27	347.211.927,81
244505 Compra de bienes (db)	-443.963.131,63	10.484.246,54
244506 Compra de servicios (db)	611.323,26	0,00
244580 Valor pagado (db)	-1.090.649.554,20	-812.765.874,33
2490 OTRAS CUENTAS POR PAGAR	677.853.176,25	1.442.951.766,88
249027 Viáticos y gastos de viaje	0,00	1.824.213,00
249032 Cheques no cobrados o por reclamar	0,00	0,00
249040 Saldos a favor de beneficiarios	388.477.796,33	388.477.796,33
249050 Aportes al icbf y sena	26.417.400,00	18.475.100,00
249051 Servicios públicos	3.709.580,00	0,00
249054 Honorarios	97.707.968,00	178.033.983,00
249055 Servicios	161.540.431,92	856.140.674,55
249058 Arrendamiento operativo	0,00	0,00
<b>25 BENEFICIOS A LOS EMPLEADOS</b>	<b>8.445.984.475,00</b>	<b>6.412.923.681,00</b>
2511 BENEFICIOS A LOS EMPLEADOS A CORTO PLAZO	8.445.984.475,00	6.412.923.681,00
251101 Nómina por pagar	95.899.470,00	95.899.470,00
251104 Vacaciones	2.885.579.733,00	2.827.858.718,00
251105 Prima de vacaciones	2.615.583.198,00	2.653.439.363,00
251106 Prima de servicios	1.673.640.218,00	28.983.595,00
251107 Prima de navidad	337.999.645,00	0,00
251109 Bonificaciones	709.207.965,00	698.200.189,00
251111 Aportes a riesgos laborales	5.524.700,00	3.857.700,00
251122 Aportes a fondos pensionales - empleador	65.905.991,00	56.362.375,00
251123 Aportes a seguridad social en salud - empleador	38.275.956,00	33.603.472,00
251124 Aportes a cajas de compensación familiar	18.367.599,00	14.718.799,00
<b>27 PROVISIONES</b>	<b>12.834.311.808,00</b>	<b>12.834.311.808,00</b>
2701 LITIGIOS Y DEMANDAS	12.834.311.808,00	12.834.311.808,00
270103 Administrativas	12.834.311.808,00	12.834.311.808,00
<b>29 OTROS PASIVOS</b>	<b>6.608.729.509,07</b>	<b>5.729.542.306,07</b>
2901 AVANCES Y ANTICIPOS RECIBIDOS	10.000.000,00	10.000.000,00
290102 Anticipos sobre convenios y acuerdos	10.000.000,00	10.000.000,00
2902 RECURSOS RECIBIDOS EN ADMINISTRACIÓN	6.053.788.959,73	5.170.701.756,73
290201 En administración	6.053.788.959,73	5.170.701.756,73
2910 INGRESOS RECIBIDOS POR ANTICIPADO	544.940.549,34	548.840.549,34
291007 Ventas	544.940.549,34	548.840.549,34
<b>3 PATRIMONIO</b>	<b>180.171.079.289,86</b>	<b>181.548.265.118,48</b>
<b>31 PATRIMONIO DE LAS ENTIDADES DE GOBIERNO</b>	<b>180.171.079.289,86</b>	<b>181.548.265.118,48</b>
3105 CAPITAL FISCAL	-7.701.622.731,98	-7.701.622.731,98
310506 CAPITAL FISCAL	-7.701.622.731,98	-7.701.622.731,98
3109 RESULTADOS DE EJERCICIOS ANTERIORES	175.286.282.424,89	175.286.282.424,89
310901 Utilidad o excedentes acumulados	272.059.417.022,43	272.059.417.022,43
310902 Pérdidas o déficits acumulados	-96.773.134.597,54	-96.773.134.597,54
3110 RESULTADO DEL EJERCICIO	12.586.419.596,95	13.963.605.425,57
311001 Utilidad o excedente del ejercicio	12.586.419.596,95	13.963.605.425,57
<b>8 CUENTAS DE ORDEN DEUDORAS</b>	<b>0,00</b>	<b>0,00</b>
<b>81 ACTIVOS CONTINGENTES</b>	<b>1.229.618.989,00</b>	<b>1.229.618.989,00</b>
8120 LITIGIOS Y MECANISMOS ALTERNATIVOS DE SOLUCIÓN DE CONFLICTOS	1.116.915.358,00	1.116.915.358,00
812001 Civiles	1.103.448,00	1.103.448,00

**INSTITUTO GEOGRAFICO AGUSTIN CODAZZI**  
**ESTADO DE SITUACION FINANCIERA**  
**AL 31 DE JULIO DE 2023**  
**(Cifras en pesos)**

812003	Penales	232.200.000,00	232.200.000,00
812004	Administrativas	883.611.910,00	883.611.910,00
8128	GARANTÍAS CONTRACTUALES	112.703.631,00	112.703.631,00
812890	Otras garantías contractuales	112.703.631,00	112.703.631,00
	<b>83 DEUDORAS DE CONTROL</b>	<b>4.405.662.214,90</b>	<b>4.397.997.514,90</b>
8315	BIENES Y DERECHOS RETIRADOS	1.831.548.299,00	1.831.548.299,00
831510	PROPIEDADES, PLANTA Y EQUIPO	1.681.183.123,00	1.681.183.123,00
831535	CUENTAS POR COBRAR	150.365.176,00	150.365.176,00
8347	BIENES ENTREGADOS A TERCEROS	438.020.031,46	438.020.031,46
834704	PROPIEDADES, PLANTA Y EQUIPO	438.020.031,46	438.020.031,46
8355	EJECUCIÓN DE PROYECTOS DE INVERSIÓN	2.090.328.361,12	2.082.663.661,12
835511	Gastos	2.090.328.361,12	2.082.663.661,12
8361	RESPONSABILIDADES EN PROCESO	45.765.523,32	45.765.523,32
836101	Internas	45.765.523,32	45.765.523,32
	<b>89 DEUDORAS POR CONTRA (CR)</b>	<b>-5.635.281.203,90</b>	<b>-5.627.616.503,90</b>
8905	ACTIVOS CONTINGENTES POR CONTRA (CR)	-1.229.618.989,00	-1.229.618.989,00
890506	LITIGIOS Y MECANISMOS ALTERNATIVOS DE SOLUCIÓN DE CONFLICTOS	-1.116.915.358,00	-1.116.915.358,00
890509	GARANTÍAS CONTRACTUALES	-112.703.631,00	-112.703.631,00
8915	DEUDORAS DE CONTROL POR CONTRA (CR)	-4.405.662.214,90	-4.397.997.514,90
891506	BIENES Y DERECHOS RETIRADOS	-1.831.548.299,00	-1.831.548.299,00
891516	Ejecución de proyectos de inversión	-2.090.328.361,12	-2.082.663.661,12
891518	BIENES ENTREGADOS A TERCEROS	-438.020.031,46	-438.020.031,46
891521	RESPONSABILIDADES EN PROCESO	-45.765.523,32	-45.765.523,32
	<b>9 CUENTAS DE ORDEN ACREEDORAS</b>	<b>0,00</b>	<b>0,00</b>
	<b>91 PASIVOS CONTINGENTES</b>	<b>3.766.341.068.664,28</b>	<b>3.766.341.068.664,28</b>
9120	LITIGIOS Y MECANISMOS ALTERNATIVOS DE SOLUCIÓN DE CONFLICTOS	3.766.341.068.664,28	3.766.341.068.664,28
912004	Administrativos	3.766.341.068.664,28	3.766.341.068.664,28
	<b>93 ACREEDORAS DE CONTROL</b>	<b>-64.916.216,94</b>	<b>57.570.533,06</b>
9355	EJECUCIÓN DE PROYECTOS DE INVERSIÓN	-64.916.216,94	57.570.533,06
935501	Pasivos	-64.916.216,94	57.570.533,06
	<b>99 ACREEDORAS POR CONTRA (DB)</b>	<b>-3.766.276.152.447,34</b>	<b>-3.766.398.639.197,34</b>
9905	PASIVOS CONTINGENTES POR CONTRA (DB)	-3.766.341.068.664,28	-3.766.341.068.664,28
990505	LITIGIOS Y MECANISMOS ALTERNATIVOS DE SOLUCIÓN DE CONFLICTOS	-3.766.341.068.664,28	-3.766.341.068.664,28
9915	ACREEDORAS DE CONTROL POR CONTRA (DB)	64.916.216,94	-57.570.533,06
991522	Ejecución de proyectos de inversión	64.916.216,94	-57.570.533,06

  
 GUSTAVO ADOLFO MARULANDA MORALES  
 C.C. 79453983 de Bogotá  
 Representante Legal

  
 SONIA YANETH PLAZAS GARCÍA  
 C.C. 52145949 de Bogotá  
 T.P No. 65305-T J.C.C  
 Contadora


Codigo	Cuentas	jul-23	jul-22
<b>4</b>	<b>INGRESOS</b>	<b>124.704.378.959,29</b>	<b>85.730.569.396,83</b>
	<b>INGRESOS ACTIVIDADES ORDINARIAS</b>	<b>124.628.576.965,36</b>	<b>85.196.076.265,71</b>
	<b>41 INGRESOS FISCALES</b>	<b>220.000,00</b>	<b>289.672,00</b>
4110	CONTRIBUCIONES, TASAS E INGRESOS NO TRIBUTARIOS	220.000,00	289.672,00
411002	Multas y sanciones	220.000,00	289.672,00
	<b>42 VENTA DE BIENES</b>	<b>47.165.356,00</b>	<b>36.669.625,00</b>
4204	Bienes producidos	46.450.556,00	36.138.225,00
420401	Impresos y publicaciones	46.408.356,00	28.570.662,00
420490	Otros bienes producidos	42.200,00	7.567.563,00
4210	Bienes comercializados	714.800,00	531.400,00
421004	Impresos y publicaciones	714.800,00	531.400,00
	<b>43 Venta de servicios</b>	<b>8.187.919.729,96</b>	<b>6.630.897.709,70</b>
4360	Servicios de documentación e identificación	1.086.280.767,22	1.754.327.093,22
436006	Antecedentes y certificaciones	1.086.280.767,22	1.754.327.093,22
4390	OTROS SERVICIOS	7.101.638.962,74	4.877.560.643,48
439004	Asistencia técnica	981.775.943,00	1.326.736.804,25
439017	Servicios de investigación científica y tecnológica	6.119.863.019,74	3.550.823.839,23
4395	DEVOLUCIONES, REBAJAS Y DESCUENTOS EN VENTA DE SERVICIOS (DB)	0,00	-990.027,00
439590	OTROS SERVICIOS	0,00	-990.027,00
	<b>44 TRANSFERENCIAS Y SUBVENCIONES</b>	<b>101.942.268,00</b>	<b>0,00</b>
4428	OTRAS TRANSFERENCIAS	101.942.268,00	0,00
442890	Otras transferencias	101.942.268,00	0,00
	<b>47 OPERACIONES INTERSTITUCIONALES</b>	<b>115.983.516.925,94</b>	<b>78.301.582.705,75</b>
4705	FONDOS RECIBIDOS	110.956.085.637,94	76.022.235.115,75
470508	Funcionamiento	48.544.795.871,31	38.632.008.610,59
470510	Inversión	62.411.289.766,63	37.390.226.505,16
4722	OPERACIONES SIN FLUJO DE EFECTIVO	5.027.431.288,00	2.279.347.590,00
472201	Cruce de cuentas	5.027.431.288,00	2.279.347.590,00
	<b>48 OTROS INGRESOS</b>	<b>383.614.679,39</b>	<b>761.129.684,38</b>
	<b>OTROS INGRESOS OPERACIONALES</b>	<b>307.812.685,46</b>	<b>226.636.553,26</b>
4802	FINANCIEROS	182.422.409,06	10.477.783,24
480201	Intereses sobre depósitos en instituciones financieras	53.219.490,11	10.477.783,24
480232	Rendimientos sobre recursos entregados en administración	38.257.745,99	0,00
480250	Intereses de sentencias a favor de la entidad	945.173,96	0,00
480253	Recuperación de cuentas por cobrar, préstamos por cobrar e inversiones dados de baja en periodo	89.999.999,00	0,00
4806	AJUSTE POR DIFERENCIA EN CAMBIO	125.390.276,40	216.158.770,02
480636	Inversiones	125.390.276,40	216.158.770,02
<b>5</b>	<b>GASTOS</b>	<b>112.074.370.429,58</b>	<b>91.180.186.510,65</b>
	<b>GASTOS DE ADMINISTRACIÓN Y OPERACIÓN</b>	<b>110.490.863.856,69</b>	<b>91.026.919.204,77</b>
	<b>51 DE ADMINISTRACIÓN Y OPERACIÓN</b>	<b>97.738.987.013,87</b>	<b>83.283.698.019,23</b>
5101	SUELDOS Y SALARIOS	21.791.211.348,00	18.462.252.961,65
510101	Sueldos	19.266.711.239,00	16.338.540.164,65
510103	Horas extras y festivos	43.146.765,00	41.407.000,00
510110	Prima técnica	1.091.959.773,00	894.367.729,00
510119	Bonificaciones	797.848.532,00	696.323.896,00
510123	Auxilio de transporte	370.043.360,00	298.856.680,00
510160	Subsidio de alimentación	221.501.679,00	192.757.492,00
5102	CONTRIBUCIONES IMPUTADAS	123.680.851,00	137.162.596,50
510201	Incapacidades	123.680.851,00	137.162.596,50
5103	CONTRIBUCIONES EFECTIVAS	5.968.780.890,00	5.032.495.635,00
510302	Aportes a cajas de compensación familiar	1.101.930.500,00	940.286.690,00
510303	Cotizaciones a seguridad social en salud	1.924.880.073,50	1.616.753.991,00
510305	Cotizaciones a riesgos laborales	232.387.000,00	201.010.000,00
510306	Cotizaciones a entidades administradoras del régimen de prima media	2.709.583.316,50	2.274.444.954,00
5104	APORTES SOBRE LA NÓMINA	1.384.441.999,00	1.186.776.889,00
510401	Aportes al icbf	830.490.429,00	712.289.433,00
510402	Aportes al sena	553.951.570,00	474.487.456,00
5107	PRESTACIONES SOCIALES	11.333.884.798,00	8.543.355.530,00
510701	Vacaciones	2.018.997.626,00	1.516.559.257,00
510702	Cesantías	2.174.984.307,00	2.235.000.000,00
510704	Prima de vacaciones	1.693.990.334,00	1.387.940.577,00
510705	Prima de navidad	316.700.266,00	555.482.928,00
510706	Prima de servicios	237.402.535,00	37.558.629,00
510707	Bonificación especial de recreación	101.012.435,00	74.531.957,00
510790	Otras primas	4.790.797.295,00	2.736.282.182,00
5108	GASTOS DE PERSONAL DIVERSOS	186.810.216,10	97.537.115,85
510803	Capacitación, bienestar social y estímulos	0,00	12.444.800,00
510804	Dotación y suministro a trabajadores	186.810.216,10	85.092.315,85
5111	GENERALES	56.303.358.093,76	49.235.681.434,23


Codigo	Cuentas	<u>jul-23</u>	<u>jul-22</u>
511113	Vigilancia y seguridad	1.481.587.842,20	0,00
511114	Materiales y suministros	204.091.359,29	725.772.256,30
511115	Mantenimiento	679.888.826,91	368.804.885,57
511116	Reparaciones	426.618,24	20.088.249,90
511117	Servicios públicos	1.318.498.877,23	1.259.207.465,71
511118	Arrendamiento operativo	463.063.833,04	449.115.283,98
511119	Viáticos y gastos de viaje	2.234.440.212,02	1.134.836.727,50
511121	Impresos, publicaciones, suscripciones y afiliaciones	73.540.542,00	79.119.342,70
511122	Fotocopias	2.381.500,00	700.000,00
511123	Comunicaciones y transporte	1.082.136.927,12	1.410.480.002,76
511125	Seguros generales	3.128.562.876,46	550.577.661,93
511146	Combustibles y lubricantes	204.456.114,47	85.970.300,36
511147	Servicios portuarios y aeroportuarios	1.058.800,00	1.284.232,00
511149	Servicios de aseo, cafetería, restaurante y lavandería	1.313.339.327,02	2.206.523.946,27
511155	Elementos de aseo, lavandería y cafetería	540.249,00	0,00
511166	Costas procesales	0,00	15.567.226,89
511159	Licencias	127.978.872,00	0,00
511178	Comisiones	22.896.302,00	23.053.371,00
511179	Honorarios	39.035.378.636,59	38.709.183.706,75
511180	Servicios	4.627.291.512,34	2.189.371.149,56
511183	Servicios de telecomunicaciones, transmisión y suministro de información	258.576.819,83	0,00
511190	Otros gastos generales	43.222.046,00	6.025.625,05
5120	IMPUESTOS, CONTRIBUCIONES Y TASAS	646.818.818,01	588.435.857,00
512001	Impuesto predial unificado	377.378.736,00	296.438.423,00
512009	Impuesto de industria y comercio	126.099.994,00	168.893.139,00
512010	Tasas	100.523,00	0,00
512011	Impuesto sobre vehículos automotores	5.467.000,00	0,00
512024	Gravamen a los movimientos financieros	0,00	101.180,00
512034	Sobretasa ambiental	16.027.652,00	32.679.132,00
512035	Estampillas	96.604.796,01	90.169.983,00
512090	Otros impuestos, contribuciones y tasas	25.140.117,00	154.000,00
<b>53</b>	<b>DETERIORO, DEPRECIACIONES, AMORTIZACIONES Y PROVISIONES</b>	<b>11.932.970.576,83</b>	<b>7.458.995.732,02</b>
5360	DEPRECIACIÓN DE PROPIEDADES, PLANTA Y EQUIPO	4.936.855.855,83	5.659.646.081,02
536001	EDIFICACIONES	444.130.611,70	472.741.095,37
536004	Maquinaria y equipo	44.423.851,31	38.874.280,93
536005	Equipo médico y científico	864.153.415,96	618.876.716,21
536006	Muebles, enseres y equipo de oficina	47.197.397,07	50.066.332,41
536007	Equipos de comunicación y computación	2.939.830.596,39	4.169.992.745,07
536008	Equipos de transporte, tracción y elevación	596.614.765,40	308.505.491,03
536009	EQUIPOS DE COMEDOR, COCINA, DESPENSA Y HOTELERÍA	505.218,00	589.420,00
5366	AMORTIZACIÓN DE ACTIVOS INTANGIBLES	1.447.649.501,00	1.422.523.284,00
536605	Licencias	1.447.649.501,00	1.422.523.284,00
5368	PROVISIÓN LITIGIOS Y DEMANDAS	5.548.465.220,00	376.826.367,00
536803	Administrativas	5.548.465.220,00	376.826.367,00
<b>57</b>	<b>OPERACIONES INTERSTITUCIONALES</b>	<b>68.362.655,09</b>	<b>45.616.759,50</b>
5720	OPERACIONES DE ENLACE	68.362.655,09	45.616.759,50
572080	Recaudos	68.362.655,09	45.616.759,50
<b>58</b>	<b>OTROS GASTOS</b>	<b>2.334.050.183,79</b>	<b>391.875.999,90</b>
<b>OTROS GASTOS OPERACIONALES</b>		<b>750.543.610,90</b>	<b>238.608.694,02</b>
5802	Comisiones	102.331.548,00	103.207.152,00
580240	Comisiones servicios financieros	102.331.548,00	103.207.152,00
5803	AJUSTE POR DIFERENCIA EN CAMBIO	648.212.062,90	135.401.542,02
580336	Inversiones	648.212.062,90	135.401.542,02
<b>6</b>	<b>COSTOS DE VENTAS</b>	<b>43.588.932,76</b>	<b>28.789.290,40</b>
<b>62</b>	<b>COSTO DE VENTAS DE BIENES</b>	<b>43.588.932,76</b>	<b>28.789.290,40</b>
6205	Bienes producidos	43.588.932,76	28.789.290,40
620507	Impresos y publicaciones	43.588.932,76	28.789.290,40
<b>INGRESOS NO OPERACIONALES</b>		<b>75.801.993,93</b>	<b>534.493.131,12</b>
4808	INGRESOS DIVERSOS	75.801.993,93	534.493.131,12
480815	Fotocopias	2.701.397,00	2.216.676,00
480817	Arrendamiento operativo	13.865.546,00	91.933.104,00
480825	Sobrantes	0,00	59.463.926,12
480826	Recuperaciones	0,00	238.296.716,00
480827	Aprovechamientos	383.787,41	0,00
480828	Indemnizaciones	31.892.549,00	142.539.315,00
480863	Reintegros	1.105.098,00	0,00
480864	Devolución de transferencias no condicionadas reconocidas en periodos anteriores	25.852.085,09	0,00
480890	Otros ingresos diversos	1.531,43	43.394,00
<b>OTROS GASTOS NO OPERACIONALES</b>		<b>1.583.506.572,89</b>	<b>153.267.305,88</b>



INSTITUTO GEOGRAFICO AGUSTIN CODAZZI  
ESTADO DE RESULTADOS  
AL 31 DE JULIO DE 2023  
(Cifras en pesos)

Codigo	Cuentas	jul-23	jul-22
5890	GASTOS DIVERSOS	1.583.293.265,89	149.185.016,88
589003	Impuestos asumidos	1.522.438.119,78	143.266.220,94
589012	Sentencias	16.951.134,00	0,00
589019	Pérdida por baja en cuentas de activos no financieros	43.903.729,48	5.918.795,94
589090	Otros gastos diversos	282,63	0,00
5895	DEVOLUCIONES, REBAJAS Y DESCUENTOS EN VENTA DE SERVICIOS	213.307,00	4.082.289,00
589510	Servicios de documentación e identificación	124.719,00	66.002,00
589514	Servicios informáticos	0,00	350,00
589516	OTROS SERVICIOS	88.588,00	4.015.937,00
	<b>EXCEDENTE (DEFICIT) OPERACIONAL</b>	<b>14.094.124.175,91</b>	<b>-5.859.632.229,46</b>
	<b>EXCEDENTE (DEFICIT) NO OPERACIONAL</b>	<b>-1.507.704.578,96</b>	<b>381.225.825,24</b>
	<b>EXCEDENTE (DEFICIT ) DEL EJERCICIO</b>	<b>12.586.419.596,95</b>	<b>-5.478.406.404,22</b>

  
GUSTAVO ADOLFO MARULANDA MORALES  
C.C. 79453983 de Bogotá  
Representante Legal

  
SONIA YANETH PLAZAS GARCÍA  
C.C. 52145949 de Bogotá  
T.P No. 65305-T J.C.C  
Contadora