


ACTA DE PUBLICACIÓN DE ESTADOS FINANCIEROS Y CONTABLES MENSUALES

SONIA YANETH PLAZAS GARCÍA profesional especializado con funciones de contador del Instituto Geográfico Agustín Codazzi, en cumplimiento de lo estipulado en el Capítulo Segundo numeral 36, artículo 34 de la Ley 734 de 2002, así como las Resoluciones 706 de 2016 y 182 de 2017 y conforme a lo señalado en el Marco normativo para entidades de gobierno adoptado mediante Resolución 533 de 2015 y sus modificaciones, expedidas por la Contaduría General de la Nación, procede a publicar en la página Web del IGAC, el Estado de Situación Financiera, el Estado de Resultados y el Estado de Cambios en el Patrimonio, con corte a junio 30 de 2023.

Se expide en Bogotá DC., a los veintiocho (28) días del mes de julio de 2023



SONIA YANETH PLAZAS GARCÍA

Profesional Especializado con funciones de Contador

Los suscritos **GUSTAVO ADOLFO MARULANDA MORALES**, Director General y **SONIA YANETH PLAZAS GARCÍA**, Profesional Especializado con funciones de contador del Instituto Geográfico Agustín Codazzi, en ejercicio de las facultades legales que confieren las Leyes 298 de 1996 y 43 de 1990,

CERTIFICAN:

Que los saldos de los estados financieros revelan los hechos, transacciones y operaciones realizadas por el Instituto Geográfico Agustín Codazzi con corte a 30 de junio de 2023, fueron tomados de los libros de contabilidad generados por el Sistema Integrado de Información Financiera SIIF Nación y éstos se elaboran conforme a lo señalado en el marco normativo para entidades de gobierno adoptado mediante Resolución 533 de 2015 de la Contaduría General de la Nación y sus modificaciones.

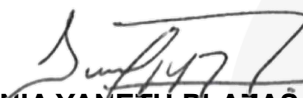
Que los estados contables básicos del Instituto Geográfico Agustín Codazzi con corte a 30 de junio de 2023 revelan el valor de los activos, pasivos, patrimonio, ingresos, gastos, costo de ventas y operación, y de las cuentas de orden, reportados en los libros emitidos por SIIF Nación a dicha fecha.

Que los activos representan un potencial de beneficios económicos futuros y a la vez los pasivos representan hechos pasados que implican salida de recursos, en desarrollo de las funciones del cometido estatal del Instituto Geográfico Agustín Codazzi.

Se expide en Bogotá D.C., a los veintiocho (28) días del mes de julio de 2023



GUSTAVO ADOLFO MARULANDA M.
C.C. 79.453.983 de Bogotá
Representante Legal




SONIA YANETH PLAZAS G.
C.C. 52.145.949 de Bogotá
T.P No. 65305-T J.C.C
Contadora


	jun-23	mar-23		jun-23	mar-23
CORRIENTE EFECTIVO Y EQUIVALENTES AL EFECTIVO			CORRIENTE CUENTAS POR PAGAR		
CAJA	3.000.000	3.000.000	ADQUISICIÓN DE BIENES Y SERVICIOS NACIONALES	1.913.391.185	1.322.424.958
DEPÓSITOS EN INSTITUCIONES FINANCIERAS	846.190.220	223.255.891	RECURSOS A FAVOR DE TERCEROS	1.458.328.564	840.211.196
EQUIVALENTES AL EFECTIVO	2.441.877.086	2.671.764.951	DESCUENTOS DE NÓMINA	58.611.146	32.206.783
TOTAL EFECTIVO Y EQUIVALENTES AL EFECTIVO	3.291.067.306	2.898.020.841	RETENCIÓN EN LA FUENTE E IMPUESTO DE TIMBRE	905.120.850	401.264.771
CUENTAS POR COBRAR			IMPUESTOS, CONTRIBUCIONES Y TASAS	5.508.350	41.000
IMPUESTOS, RETENCIÓN EN LA FUENTE Y ANTICIPOS DE IMPUESTOS	0	0	IMPUESTO AL VALOR AGREGADO - IVA	-455.069.700	-424.040.358
VENTA DE BIENES	2.768.504	2.864.604	OTRAS CUENTAS POR PAGAR	1.442.951.767	453.364.676
PRESTACIÓN DE SERVICIOS	5.308.769.138	3.330.229.322	TOTAL CUENTAS POR PAGAR	5.328.842.161	2.625.473.027
OTRAS CUENTAS POR COBRAR	176.241.359	125.043.008			
CUENTAS POR COBRAR DE DIFÍCIL RECAUDO	100.297.702	190.297.701	BENEFICIOS A LOS EMPLEADOS		
DETERIORO ACUMULADO DE CUENTAS POR COBRAR (CR)	-363.433.232	-453.433.230	BENEFICIOS A LOS EMPLEADOS A CORTO PLAZO	6.412.923.681	6.904.444.801
TOTAL CUENTAS POR COBRAR	5.224.643.471	3.195.001.406	BENEFICIOS A LOS EMPLEADOS	6.412.923.681	6.904.444.801
INVENTARIOS					
BIENES PRODUCIDOS	1.631.563.225	1.663.411.888	PROVISIONES		
EN TRÁNSITO	0	96.794	LITIGIOS Y DEMANDAS	12.834.311.808	7.531.673.590
TOTAL INVENTARIOS	1.631.563.225	1.663.508.682	PROVISIONES	12.834.311.808	7.531.673.590
OTROS ACTIVOS					
AVANCES Y ANTICIPOS ENTREGADOS	4.151.748.369	3.297.162.014	OTROS PASIVOS		
DERECHOS DE COMPENSACIONES POR IMPUESTOS Y CONTRIBUCIONES	3.650.164	3.194.164	AVANCES Y ANTICIPOS RECIBIDOS	10.000.000	0
EN ADMINISTRACIÓN DTN - SCUN	6.395.196.740	3.390.454.149	RECURSOS RECIBIDOS EN ADMINISTRACIÓN	5.170.701.757	5.170.701.757
ACTIVOS INTANGIBLES	46.600.418.448	46.534.323.606	INGRESOS RECIBIDOS POR ANTICIPADO	548.840.549	827.012.428
AMORTIZACIÓN ACUMULADA DE ACTIVOS INTANGIBLES (CR)	-11.254.808.757	-10.587.003.426	OTROS PASIVOS	5.729.542.306	5.997.714.185
TOTAL OTROS ACTIVOS	45.896.204.964	42.638.130.506			
TOTAL CORRIENTE	56.043.478.966	50.394.661.435	TOTAL PASIVOS	30.305.619.957	23.059.305.603
NO CORRIENTE					
RESPONSABILIDADES FISCALES	46.407.690	46.407.690	PATRIMONIO		
PROPIEDADES, PLANTA Y EQUIPO			PATRIMONIO DE LAS ENTIDADES DE GOBIERNO		
TERRENOS	51.769.527.500	51.769.527.500	CAPITAL FISCAL	-7.701.622.732	-7.701.622.732
BIENES MUEBLES EN BODEGA	1.600.094.437	1.919.351.430	RESULTADOS DE EJERCICIOS ANTERIORES	175.286.282.425	175.280.498.661
PROPIEDADES, PLANTA Y EQUIPO NO EXPLOTADOS	5.178.089.451	4.178.602.854	RESULTADO DEL EJERCICIO	13.963.605.426	15.671.690.458
EDIFICACIONES	73.374.679.544	73.374.679.544	TOTAL PATRIMONIO	181.548.265.118	183.250.566.386
MAQUINARIA Y EQUIPO	988.078.020	989.395.531			
EQUIPO MÉDICO Y CIENTÍFICO	14.533.988.283	12.975.212.736			
MUEBLES, ENSERES Y EQUIPO DE OFICINA	678.163.863	669.077.552			
EQUIPOS DE COMUNICACIÓN Y COMPUTACIÓN	33.190.464.797	33.415.208.813			
EQUIPOS DE TRANSPORTE, TRACCIÓN Y ELEVACIÓN	13.182.495.961	13.394.722.910			
EQUIPOS DE COMEDOR, COCINA, DESPENSA Y HOTELERÍA	10.104.315	10.104.315			
BIENES DE ARTE Y CULTURA	174.230.268	174.230.268			
DEPRECIACIÓN ACUMULADA DE PROPIEDADES, PLANTA Y EQUIPO (CR)	-40.809.751.347	-38.892.715.945			
DETERIORO ACUMULADO DE PROPIEDADES, PLANTA Y EQUIPO (CR)	-323.779.796	-323.779.796			
TOTAL PROPIEDADES, PLANTA Y EQUIPO	153.546.385.297	153.653.617.711			
BIENES Y SERVICIOS PAGADOS POR ANTICIPADO	4.327.911	4.381.342			
RECURSOS ENTREGADOS EN ADMINISTRACIÓN	1.466.803.811	1.466.803.811			
DERECHOS EN FIDEICOMISO	746.481.400	744.000.000			
TOTAL NO CORRIENTE	155.810.406.109	155.915.210.554	TOTAL PASIVO + PATRIMONIO	211.853.885.075	206.309.871.989
TOTAL ACTIVO	211.853.885.075	206.309.871.989			
CUENTAS DE ORDEN DEUDORAS			CUENTAS DE ORDEN ACREEDORAS		
ACTIVOS CONTINGENTES	1.229.618.989	1.412.236.768	PASIVOS CONTINGENTES	3.766.341.068.664	3.695.021.276.904
LITIGIOS Y MECANISMOS ALTERNATIVOS DE SOLUCIÓN DE CONFLICTOS	1.116.915.358	1.299.533.137	LITIGIOS Y MECANISMOS ALTERNATIVOS DE SOL CONF	3.766.341.068.664	3.695.021.276.904
GARANTÍAS CONTRACTUALES	112.703.631	112.703.631			
DEUDORAS DE CONTROL	4.397.997.515	3.586.029.726	ACREEDORAS DE CONTROL	57.570.533	0
BIENES Y DERECHOS RETIRADOS	1.831.548.299	1.831.548.299	RECURSOS ADMINISTRADOS EN NOMBRE DE TERCEROS	0	0
BIENES ENTREGADOS A TERCEROS	438.020.031	438.020.031	EJECUCIÓN DE PROYECTOS DE INVERSIÓN REGALIAS	57.570.533	0
EJECUCIÓN DE PROYECTOS DE INVERSIÓN GASTOS REGALIAS	2.082.663.661	1.270.695.872			
RESPONSABILIDADES EN PROCESO	45.765.523	45.765.523			
DEUDORAS POR CONTRA (CR)	-5.627.616.504	-4.998.266.494	ACREEDORAS POR CONTRA (DB)	-3.766.398.639.197	-3.695.021.276.904
ACTIVOS CONTINGENTES POR CONTRA (CR)	-1.229.618.989	-1.412.236.768	PASIVOS CONTINGENTES POR CONTRA (DB)	-3.766.341.068.664	-3.695.021.276.904
DEUDORAS DE CONTROL POR CONTRA (CR)	-2.315.333.854	-2.315.333.854	ACREEDORAS DE CONTROL POR CONTRA (DB) REGALIAS	-57.570.533	0
EJECUCIÓN DE PROYECTOS DE INVERSIÓN REGALIAS	-2.082.663.661	-1.270.695.872			
TOTAL CUENTAS DE ORDEN DEUDORAS	0	0	TOTAL CUENTAS DE ORDEN ACREEDORAS	0	0

GUSTAVO ADOLFO MARULANDA MORALES
C.C. 79453983 de Bogotá
Representante Legal

SONIA YANETH PLAZAS GARCÍA
C.C. 52145949 de Bogotá
T.P No. 65305-T J.C.C
Contadora

INGRESOS OPERACIONALES	jun-23	jun-22
VENTA DE BIENES Y SERVICIOS		
NO TRIBUTARIOS	220.000	289.672
PRODUCTOS MANUFACTURADOS	39.851.256	33.458.825
BIENES COMERCIALIZADOS	623.300	422.300
SERVICIOS DE DOCUMENTACIÓN E IDENTIFICACIÓN	1.002.959.786	1.434.824.987
OTROS SERVICIOS	5.990.552.820	4.658.522.604
DEVOLUCIONES, REBAJAS Y DESCUENTOS EN VENTA DE SERVICIOS (DB)	0	-990.027
TOTAL VENTA DE Y SERVICIOS	7.034.207.162	6.126.528.361
TRANSFERENCIAS Y SUBVENCIONES		
OTRAS TRANSFERENCIAS	101.942.268	0
TOTAL TRANSFERENCIAS Y SUBVENCIONES	101.942.268	0
OPERACIONES INTERINSTITUCIONALES		
FONDOS RECIBIDOS	93.328.411.014	63.158.955.392
OPERACIONES SIN FLUJO DE EFECTIVO	4.327.199.176	1.942.487.790
TOTAL OPERACIONES INTERINSTITUCIONALES	97.655.610.190	65.101.443.182
OTROS INGRESOS OPERACIONALES		
FINANCIEROS	136.423.603	10.477.783
AJUSTE POR DIFERENCIA EN CAMBIO	125.390.276	216.158.770
TOTAL OTROS INGRESOS OPERACIONALES	261.813.879	226.636.553
TOTAL INGRESOS OPERACIONALES	105.053.573.499	71.454.608.096
GASTOS OPERACIONALES		
GASTOS ADMINISTRACIÓN Y OPERACIÓN		
SUELDOS Y SALARIOS	18.677.296.732	15.924.447.451
CONTRIBUCIONES IMPUTADAS	98.441.847	106.675.807
CONTRIBUCIONES EFECTIVAS	5.062.102.726	4.247.078.155
APORTES SOBRE LA NÓMINA	1.192.522.757	1.018.345.689
PRESTACIONES SOCIALES	8.664.977.488	7.401.772.610
GASTOS DE PERSONAL DIVERSOS	186.810.216	97.537.116
GENERALES	43.686.618.985	40.374.209.917
IMPUESTOS, CONTRIBUCIONES Y TASAS	646.211.923	587.196.512
TOTAL GASTOS ADMINISTRACIÓN Y OPERACIÓN	78.214.982.674	69.757.263.256
DETERIORO, DEPRECIACIONES, AMORTIZACIONES Y PROVISIONES		
DEPRECIACIÓN DE PROPIEDADES, PLANTA Y EQUIPO	4.271.356.996	4.136.359.641
AMORTIZACIÓN DE ACTIVOS INTANGIBLES	908.633.901	1.016.088.060
PROVISIÓN LITIGIOS Y DEMANDAS	5.548.465.220	376.826.367
TOTAL DETERIORO, DEPRECIACIONES, AMORTIZACIONES Y PROVISIONES	10.728.456.117	5.529.274.068
OPERACIONES INTERINSTITUCIONALES		
OPERACIONES DE ENLACE	65.847.997	45.616.760
TOTAL OPERACIONES INTERINSTITUCIONALES	65.847.997	45.616.760
OTROS GASTOS OPERACIONALES		
COMISIONES	42.558.411	91.271.604
AJUSTE POR DIFERENCIA EN CAMBIO	492.195.222	135.401.542
TOTAL OTROS GASTOS OPERACIONALES	534.753.633	226.673.146
TOTAL GASTOS OPERACIONALES	89.544.040.421	75.558.827.230
COSTO DE VENTAS DE BIENES	37.209.569	26.097.223
EXCEDENTE (DEFICIT) OPERACIONAL	15.472.323.509	-4.130.316.357
INGRESOS Y EGRESOS NO OPERACIONALES		
OTROS INGRESOS NO OPERACIONALES		
INGRESOS DIVERSOS	75.570.542	495.072.435
TOTAL OTROS INGRESOS NO OPERACIONALES	75.570.542	495.072.435
OTROS GASTOS NO OPERACIONALES		
GASTOS DIVERSOS	1.584.200.037	134.863.604
DEVOLUCIONES, REBAJAS Y DESCUENTOS EN VENTA DE SERVICIOS	88.588	4.082.289
OTROS GASTO NO OPERACIONALES	1.584.288.625	138.945.893
EXCEDENTE (DEFICIT) NO OPERACIONAL	-1.508.718.083	356.126.542
EXCEDENTE (DEFICIT) DEL EJERCICIO	13.963.605.426	-3.774.189.814


GUSTAVO ADOLFO MARULANDA MORALES
 C.C. 79453983 de Bogotá
 Representante Legal


SONIA YANETH PLAZAS GARCÍA
 C.C. 52145949 de Bogotá
 T.P No. 65305-T J.C.C
 Contadora




INSTITUTO GEOGRAFICO AGUSTIN CODAZZI
ESTADO DE CAMBIOS EN EL PATRIMONIO
AL 30 DE JUNIO DE 2023
(Cifras en pesos)

	VALORES
SALDO DEL PATRIMONIO AL 30 DE JUNIO DEL 2022	178.090.021.813
VARIACIONES PATRIMONIALES	3.458.243.306
SALDO DEL PATRIMONIO AL 30 DE JUNIO DE 2023	181.548.265.118

CUENTA	INCREMENTOS	AÑO ACTUAL	AÑO ANTERIOR	VALOR
3109	RESULTADOS DE EJERCICIOS ANTERIORES	175.286.282.425	189.565.834.359	-14.279.551.934
3110	RESULTADO DEL EJERCICIO	13.963.605.426	-3.774.189.814	17.737.795.240
PARTIDAS SIN VARIACION				
3105	CAPITAL FISCAL	-7.701.622.732	-7.701.622.732	0


GUSTAVO ADOLFO MARULANDA MORALES
C.C. 79453983 de Bogotá
Representante Legal



SONIA YANETH PLAZAS GARCÍA
C.C. 52145949 de Bogotá
T.P No. 65305-T J.C.C
Contadora



INSTITUTO GEOGRAFICO AGUSTIN CODAZZI
INDICADORES FINANCIEROS
AL 30 DE JUNIO DE 2023
(Cifras en pesos)

<u>Indicador</u>	<u>Formula</u>	<u>jun-23</u>	<u>Resultado</u>	
Nivel de Endeudamiento	Pasivos / Activos	$\frac{30.305.619.957}{211.853.885.075}$	0,14 %	Este indicador evalúa la capacidad financiera que tiene la Entidad para atender sus obligaciones, acudiendo a su patrimonio bruto (es decir, a la suma total de sus bienes y derechos) En este período el IGAC por cada 0,14 pesos de deuda posee 1 peso para cubrir la obligación
Peso de los Gastos Sobre Ingresos	Gastos / Ingresos	$\frac{91.128.329.046}{105.129.144.041}$	86,68 %	Este indicador de gestión mide el impacto de los gastos sobre los ingresos de la Entidad. Para este periodo, los gastos del IGAC representaron el 86,68% de sus ingresos


GUSTAVO ADOLFO MARULANDA MORALES
C.C. 79453983 de Bogotá
Representante Legal


SONIA YANETH PLAZAS GARCÍA
C.C. 52145949 de Bogotá
T.P No. 65305-T J.C.C
Contadora


Codigo	Cuentas	jun-23	mar-23
1	ACTIVOS	211.853.885.075,04	206.309.871.989,47
11	EFFECTIVO Y EQUIVALENTES AL EFFECTIVO	3.291.067.306,04	2.898.020.841,41
1105	CAJA	3.000.000,00	3.000.000,00
110502	Caja menor	3.000.000,00	3.000.000,00
1110	DEPÓSITOS EN INSTITUCIONES FINANCIERAS	846.190.220,39	223.255.890,77
111005	Cuenta corriente	846.190.220,39	223.255.890,77
1133	EQUIVALENTES AL EFFECTIVO	2.441.877.085,65	2.671.764.950,64
113301	Certificados de depósito de ahorro a término	2.441.877.085,65	2.671.764.950,64
13	CUENTAS POR COBRAR	5.271.051.161,16	3.241.409.096,07
1316	VENTA DE BIENES	2.768.504,00	2.864.604,00
131604	Bienes producidos	2.768.504,00	2.864.604,00
1317	PRESTACIÓN DE SERVICIOS	5.308.769.138,03	3.330.229.322,44
131707	Servicios de documentación e identificación	4.823.265,00	5.433.679,00
131715	Asistencia técnica	526.528.362,00	309.267.502,00
131720	Servicios de investigación científica y tecnológica	4.777.417.511,03	3.015.528.141,44
1384	OTRAS CUENTAS POR COBRAR	222.649.049,13	171.450.698,63
138426	Pago por cuenta de terceros	142.972.268,32	105.983.083,32
138432	Responsabilidades fiscales	46.407.690,47	46.407.690,47
138439	Arrendamiento operativo	0,00	141.667,68
138490	OTRAS CUENTAS POR COBRAR	33.269.090,34	18.918.257,16
1385	CUENTAS POR COBRAR DE DIFÍCIL RECAUDO	100.297.702,00	190.297.701,00
138502	PRESTACIÓN DE SERVICIOS	100.297.702,00	190.297.701,00
1386	DETERIORO ACUMULADO DE CUENTAS POR COBRAR (CR)	-363.433.232,00	-453.433.230,00
138602	PRESTACIÓN DE SERVICIOS	-363.433.232,00	-453.433.230,00
15	INVENTARIOS	1.631.563.225,29	1.663.508.682,06
1505	Bienes producidos	1.631.563.225,29	1.663.411.887,90
150506	Impresos y publicaciones	1.631.563.225,29	1.663.411.887,90
1525	EN TRÁNSITO	0,00	96.794,16
152520	Impresos y publicaciones	0,00	96.794,16
16	PROPIEDADES, PLANTA Y EQUIPO	153.546.385.296,68	153.653.617.710,97
1605	TERRENOS	51.769.527.500,00	51.769.527.500,00
160501	Urbanos	19.738.920.500,00	19.738.920.500,00
160502	Rurales	506.547.000,00	506.547.000,00
160505	Terrenos de propiedad de terceros	31.524.060.000,00	31.524.060.000,00
1635	BIENES MUEBLES EN BODEGA	1.600.094.437,17	1.919.351.429,53
163501	Maquinaria y equipo	23.829.866,76	23.829.866,76
163502	Equipo médico y científico	559.415.283,97	788.344.124,97
163503	Muebles, enseres y equipo de oficina	61.346.839,23	65.131.036,60
163504	Equipos de comunicación y computación	955.502.447,21	1.042.046.401,20
1637	PROPIEDADES, PLANTA Y EQUIPO NO EXPLOTADOS	5.178.089.451,31	4.178.602.853,93
163707	Maquinaria y equipo	76.650.155,10	75.332.644,07
163708	Equipo médico y científico	281.168.425,67	396.005.905,08
163709	Muebles, enseres y equipo de oficina	62.150.316,42	67.452.430,58
163710	Equipos de comunicación y computación	4.306.555.025,09	3.415.548.261,17
163711	Equipos de transporte, tracción y elevación	451.565.529,03	224.263.613,03
1640	EDIFICACIONES	73.374.679.543,81	73.374.679.543,81
164001	Edificios y casas	60.206.981.503,26	60.206.981.503,26
164002	Oficinas	12.120.153.623,86	12.120.153.623,86
164017	Parqueaderos y garajes	991.544.416,69	991.544.416,69
164019	Instalaciones deportivas y recreacionales	56.000.000,00	56.000.000,00
1655	Maquinaria y equipo	988.078.019,96	989.395.530,99
165501	Equipo de construcción	885.756.782,41	887.074.293,44
165505	Equipo de música	3.594.908,25	3.594.908,25
165511	Herramientas y accesorios	85.522.529,30	85.522.529,30
165526	Equipo de seguridad y rescate	13.203.800,00	13.203.800,00
1660	Equipo médico y científico	14.533.988.283,46	12.975.212.736,05
166001	Equipo de investigación	9.499.509.168,12	9.153.535.524,71
166002	Equipo de laboratorio	5.034.479.115,34	3.821.677.211,34
1665	Muebles, enseres y equipo de oficina	678.163.863,48	669.077.551,95
166501	Muebles y enseres	639.670.369,75	630.584.058,22
166502	Equipo y máquina de oficina	38.493.493,73	38.493.493,73
1670	Equipos de comunicación y computación	33.190.464.796,89	33.415.208.812,64
167001	Equipo de comunicación	5.861.842.011,55	5.746.008.325,06
167002	Equipo de computación	27.328.622.785,34	27.669.200.487,58
1675	Equipos de transporte, tracción y elevación	13.182.495.961,00	13.394.722.910,00

167501	Aéreo	11.047.825.375,42	11.275.020.408,42
167502	Terrestre	2.119.702.501,58	2.119.702.501,58
167504	Marítimo y fluvial	14.968.084,00	0,00
1680	EQUIPOS DE COMEDOR, COCINA, DESPENSA Y HOTELERÍA	10.104.315,17	10.104.315,17
168002	Equipo de restaurante y cafetería	10.104.315,17	10.104.315,17
1681	BIENES DE ARTE Y CULTURA	174.230.267,77	174.230.267,77
168105	Elementos de museo	47.000.000,00	47.000.000,00
168107	Libros y publicaciones de investigación y consulta	127.230.267,77	127.230.267,77
1685	DEPRECIACIÓN ACUMULADA DE PROPIEDADES, PLANTA Y EQUIPO (CR)	-40.809.751.347,34	-38.892.715.944,87
168501	EDIFICACIONES	-3.713.046.590,64	-3.522.704.907,82
168504	Maquinaria y equipo	-304.843.070,27	-285.415.049,19
168505	Equipo médico y científico	-4.524.065.903,75	-4.145.572.082,28
168506	Muebles, enseres y equipo de oficina	-452.971.628,95	-432.977.086,02
168507	Equipos de comunicación y computación	-28.671.003.496,84	-27.667.616.555,56
168508	Equipos de transporte, tracción y elevación	-3.138.294.153,26	-2.833.156.369,37
168509	EQUIPOS DE COMEDOR, COCINA, DESPENSA Y HOTELERÍA	-5.526.503,63	-5.273.894,63
1695	DETERIORO ACUMULADO DE PROPIEDADES, PLANTA Y EQUIPO (CR)	-323.779.796,00	-323.779.796,00
169508	Maquinaria y equipo	-1.252.083,00	-1.252.083,00
169510	Muebles, enseres y equipo de oficina	-9.723.356,00	-9.723.356,00
169511	Equipos de comunicación y computación	-312.338.917,00	-312.338.917,00
169512	Equipo de transporte, tracción y elevación	-180.000,00	-180.000,00
169513	EQUIPOS DE COMEDOR, COCINA, DESPENSA Y HOTELERÍA	-285.440,00	-285.440,00
19	OTROS ACTIVOS	48.113.818.085,87	44.853.315.658,96
1905	BIENES Y SERVICIOS PAGADOS POR ANTICIPADO	4.327.911,00	4.381.342,00
190514	Bienes y servicios	4.327.911,00	4.381.342,00
1906	AVANCES Y ANTICIPOS ENTREGADOS	4.151.748.369,06	3.297.162.013,50
190603	Avances para viáticos y gastos de viaje	1.119.173.408,06	264.587.052,50
190604	Anticipo para adquisición de bienes y servicios	3.032.574.961,00	3.032.574.961,00
1907	DERECHOS DE COMPENSACIONES POR IMPUESTOS Y CONTRIBUCIONES	3.650.164,00	3.194.164,00
190706	Anticipo de impuesto de industria y comercio	3.650.164,00	3.194.164,00
1908	RECURSOS ENTREGADOS EN ADMINISTRACIÓN	7.862.000.551,37	4.857.257.959,81
190801	En administración	7.862.000.551,37	4.857.257.959,81
1926	DERECHOS EN FIDEICOMISO	746.481.400,00	744.000.000,00
192603	Fiducia mercantil - patrimonio autónomo	746.481.400,00	744.000.000,00
1970	ACTIVOS INTANGIBLES	46.600.418.447,55	46.534.323.605,76
197005	Derechos	13.587.979.912,02	13.582.882.667,23
197007	Licencias	30.852.421.833,67	30.791.424.236,67
197008	Softwares	2.160.016.701,86	2.160.016.701,86
1975	AMORTIZACIÓN ACUMULADA DE ACTIVOS INTANGIBLES (CR)	-11.254.808.757,11	-10.587.003.426,11
197507	Licencias	-11.237.900.394,00	-10.570.095.063,00
197508	Softwares	-16.908.363,11	-16.908.363,11
2	PASIVOS	30.305.619.956,56	23.059.305.603,01
24	CUENTAS POR PAGAR	5.328.842.161,49	2.625.473.026,98
2401	ADQUISICION DE BIENES Y SERVICIOS NACIONALES	1.913.391.184,66	1.322.424.957,92
240101	Bienes y servicios	8.539.712,82	8.539.712,82
240102	Proyectos de inversion	1.904.851.471,84	1.313.885.245,10
2407	RECURSOS A FAVOR DE TERCEROS	1.458.328.563,71	840.211.196,26
240706	Cobro cartera de terceros	3.980.846,00	0,00
240720	Recaudos por clasificar	1.447.057.166,71	839.107.089,26
240722	Estampillas	7.290.551,00	1.104.107,00
2424	DESCUENTOS DE NOMINA	58.611.146,00	32.206.783,00
242401	Aportes a fondos pensionales	25.727.000,00	13.049.200,00
242402	Aportes a seguridad social en salud	17.394.000,00	11.558.700,00
242404	Sindicatos	50.276,00	15.037,00
242405	Cooperativas	13.038,00	13.038,00
242406	Fondos de empleados	525.158,00	0,00
242411	Embargos judiciales	3.221.674,00	1.070.808,00
242413	Cuentas de ahorro para el fomento de la construcción (afc)	11.680.000,00	6.500.000,00
2436	RETENCIÓN EN LA FUENTE E IMPUESTO DE TIMBRE	905.120.850,22	401.264.771,22
243603	Honorarios	270.910.336,00	102.756.934,00
243604	Comisiones	610,00	610,00
243605	Servicios	9.216.609,00	3.961.412,00
243606	Arrendamientos	881.924,00	2.500.712,00
243608	Compras	3.700.423,00	22.265.510,00
243610	Pagos o abonos en cuenta en el exterior	0,00	-285,00
243615	Rentas de trabajo	373.309.683,00	155.551.288,00
243625	Impuesto a las ventas retenido.	95.971.012,00	57.189.556,00
243626	Contratos de construcción	367.451,00	696,00
243627	Retención de impuesto de industria y comercio por compras	146.493.029,22	56.037.608,22
243690	Otras retenciones	4.269.773,00	1.000.730,00
2440	IMPUESTOS, CONTRIBUCIONES Y TASAS	5.508.350,00	41.000,00

244004	Impuesto de industria y comercio	41.350,00	41.000,00
244016	Impuesto sobre vehículos automotores	5.467.000,00	0,00
2445	IMPUESTO AL VALOR AGREGADO - IVA	-455.069.699,98	-424.040.357,61
244501	Venta de bienes	0,00	76.767.914,00
244502	Venta de servicios	347.211.927,81	398.138.010,38
244505	Compra de bienes (db)	10.484.246,54	-90.749.512,60
244580	Valor pagado (db)	-812.765.874,33	-808.196.769,39
2490	OTRAS CUENTAS POR PAGAR	1.442.951.766,88	453.364.676,19
249027	Viáticos y gastos de viaje	1.824.213,00	0,00
249040	Saldos a favor de beneficiarios	388.477.796,33	388.477.796,33
249050	Aportes al icbf y sena	18.475.100,00	13.596.401,00
249054	Honorarios	178.033.983,00	11.232.596,00
249055	Servicios	856.140.674,55	39.688.608,86
249058	Arrendamiento operativo	0,00	369.274,00
25	BENEFICIOS A LOS EMPLEADOS	6.412.923.681,00	6.904.444.801,00
2511	BENEFICIOS A LOS EMPLEADOS A CORTO PLAZO	6.412.923.681,00	6.904.444.801,00
251101	Nómina por pagar	95.899.470,00	95.899.470,00
251104	Vacaciones	2.827.858.718,00	2.510.446.049,00
251105	Prima de vacaciones	2.653.439.363,00	2.341.914.162,00
251106	Prima de servicios	28.983.595,00	1.377.721.118,00
251109	Bonificaciones	698.200.189,00	499.755.902,00
251111	Aportes a riesgos laborales	3.857.700,00	3.016.500,00
251122	Aportes a fondos pensionales - empleador	56.362.375,00	39.750.125,00
251123	Aportes a seguridad social en salud - empleador	33.603.472,00	25.098.576,00
251124	Aportes a cajas de compensación familiar	14.718.799,00	10.842.899,00
27	PROVISIONES	12.834.311.808,00	7.531.673.590,00
2701	LITIGIOS Y DEMANDAS	12.834.311.808,00	7.531.673.590,00
270103	Administrativas	12.834.311.808,00	7.531.673.590,00
29	OTROS PASIVOS	5.729.542.306,07	5.997.714.185,03
2901	AVANCES Y ANTICIPOS RECIBIDOS	10.000.000,00	0,00
290102	Anticipos sobre convenios y acuerdos	10.000.000,00	0,00
2902	RECURSOS RECIBIDOS EN ADMINISTRACIÓN	5.170.701.756,73	5.170.701.756,73
290201	En administración	5.170.701.756,73	5.170.701.756,73
2910	INGRESOS RECIBIDOS POR ANTICIPADO	548.840.549,34	827.012.428,30
291007	Ventas	548.840.549,34	827.012.428,30
3	PATRIMONIO	181.548.265.118,48	183.250.566.386,46
31	PATRIMONIO DE LAS ENTIDADES DE GOBIERNO	181.548.265.118,48	183.250.566.386,46
3105	CAPITAL FISCAL	-7.701.622.731,98	-7.701.622.731,98
310506	CAPITAL FISCAL	-7.701.622.731,98	-7.701.622.731,98
3109	RESULTADOS DE EJERCICIOS ANTERIORES	175.286.282.424,89	175.280.498.660,89
310901	Utilidad o excedentes acumulados	272.059.417.022,43	272.053.633.258,43
310902	Pérdidas o déficits acumulados	-96.773.134.597,54	-96.773.134.597,54
3110	RESULTADO DEL EJERCICIO	13.963.605.425,57	15.671.690.457,55
311001	Utilidad o excedente del ejercicio	13.963.605.425,57	15.671.690.457,55
8	CUENTAS DE ORDEN DEUDORAS	0,00	0,00
81	ACTIVOS CONTINGENTES	1.229.618.989,00	1.412.236.768,00
8120	LITIGIOS Y MECANISMOS ALTERNATIVOS DE SOLUCIÓN DE CONFLICTOS	1.116.915.358,00	1.299.533.137,00
812001	Civiles	1.103.448,00	1.103.448,00
812003	Penales	232.200.000,00	232.200.000,00
812004	Administrativas	883.611.910,00	1.066.229.689,00
8128	GARANTÍAS CONTRACTUALES	112.703.631,00	112.703.631,00
812890	Otras garantías contractuales	112.703.631,00	112.703.631,00
83	DEUDORAS DE CONTROL	4.397.997.514,90	3.586.029.725,84
8315	BIENES Y DERECHOS RETIRADOS	1.831.548.299,00	1.831.548.299,00
831510	PROPIEDADES, PLANTA Y EQUIPO	1.681.183.123,00	1.681.183.123,00
831535	CUENTAS POR COBRAR	150.365.176,00	150.365.176,00
8347	BIENES ENTREGADOS A TERCEROS	438.020.031,46	438.020.031,46
834704	PROPIEDADES, PLANTA Y EQUIPO	438.020.031,46	438.020.031,46
8355	EJECUCIÓN DE PROYECTOS DE INVERSIÓN	2.082.663.661,12	1.270.695.872,06
835511	Gastos	2.082.663.661,12	1.270.695.872,06
8361	RESPONSABILIDADES EN PROCESO	45.765.523,32	45.765.523,32
836101	Internas	45.765.523,32	45.765.523,32
89	DEUDORAS POR CONTRA (CR)	-5.627.616.503,90	-4.998.266.493,84
8905	ACTIVOS CONTINGENTES POR CONTRA (CR)	-1.229.618.989,00	-1.412.236.768,00
890506	LITIGIOS Y MECANISMOS ALTERNATIVOS DE SOLUCIÓN DE CONFLICTOS	-1.116.915.358,00	-1.299.533.137,00
890509	GARANTÍAS CONTRACTUALES	-112.703.631,00	-112.703.631,00
8915	DEUDORAS DE CONTROL POR CONTRA (CR)	-4.397.997.514,90	-3.586.029.725,84
891506	BIENES Y DERECHOS RETIRADOS	-1.831.548.299,00	-1.831.548.299,00
891516	Ejecución de proyectos de inversión	-2.082.663.661,12	-1.270.695.872,06
891518	BIENES ENTREGADOS A TERCEROS	-438.020.031,46	-438.020.031,46
891521	RESPONSABILIDADES EN PROCESO	-45.765.523,32	-45.765.523,32
9	CUENTAS DE ORDEN ACREEDORAS	0,00	0,00

91 PASIVOS CONTINGENTES	3.766.341.068.664,28	3.695.021.276.903,72
9120 LITIGIOS Y MECANISMOS ALTERNATIVOS DE SOLUCIÓN DE CONFLICTOS	3.766.341.068.664,28	3.695.021.276.903,72
912004 Administrativos	3.766.341.068.664,28	3.695.021.276.903,72
93 ACREEDORAS DE CONTROL	57.570.533,06	0,00
9355 EJECUCIÓN DE PROYECTOS DE INVERSIÓN	57.570.533,06	0,00
935501 Pasivos	57.570.533,06	0,00
99 ACREEDORAS POR CONTRA (DB)	-3.766.398.639.197,34	-3.695.021.276.903,72
9905 PASIVOS CONTINGENTES POR CONTRA (DB)	-3.766.341.068.664,28	-3.695.021.276.903,72
990505 LITIGIOS Y MECANISMOS ALTERNATIVOS DE SOLUCIÓN DE CONFLICTOS	-3.766.341.068.664,28	-3.695.021.276.903,72
9915 ACREEDORAS DE CONTROL POR CONTRA (DB)	-57.570.533,06	0,00
991522 Ejecución de proyectos de inversión	-57.570.533,06	0,00


 GUSTAVO ADOLFO MARULANDA MORALES
 C.C. 79453983 de Bogotá
 Representante Legal


 SONIA YANETH PLAZAS GARCÍA
 C.C. 52145949 de Bogotá
 T.P No. 65305-T J.C.C
 Contadora

Codigo	Cuentas	<u>jun-23</u>	<u>jun-22</u>
4	INGRESOS	105.129.144.040,80	71.949.680.531,27
	INGRESOS ACTIVIDADES ORDINARIAS	105.053.573.499,14	71.454.608.096,15
41	INGRESOS FISCALES	220.000,00	289.672,00
4110	CONTRIBUCIONES, TASAS E INGRESOS NO TRIBUTARIOS	220.000,00	289.672,00
411002	Multas y sanciones	220.000,00	289.672,00
42	VENTA DE BIENES	40.474.556,00	33.881.125,00
4204	Bienes producidos	39.851.256,00	33.458.825,00
420401	Impresos y publicaciones	39.809.056,00	25.891.262,00
420490	Otros bienes producidos	42.200,00	7.567.563,00
4210	Bienes comercializados	623.300,00	422.300,00
421004	Impresos y publicaciones	623.300,00	422.300,00
43	Venta de servicios	6.993.512.606,02	6.092.357.564,09
4360	Servicios de documentación e identificación	1.002.959.785,88	1.434.824.987,41
436006	Antecedentes y certificaciones	1.002.959.785,88	1.434.824.987,41
4390	OTROS SERVICIOS	5.990.552.820,14	4.658.522.603,68
439004	Asistencia técnica	623.381.910,00	1.308.255.893,25
439017	Servicios de investigación científica y tecnológica	5.367.170.910,14	3.350.266.710,43
4395	DEVOLUCIONES, REBAJAS Y DESCUENTOS EN VENTA DE SERVICIOS (DB)	0,00	-990.027,00
439590	OTROS SERVICIOS	0,00	-990.027,00
44	TRANSFERENCIAS Y SUBVENCIONES	101.942.268,00	0,00
4428	OTRAS TRANSFERENCIAS	101.942.268,00	0,00
442890	Otras transferencias	101.942.268,00	0,00
47	OPERACIONES INTERINSTITUCIONALES	97.655.610.190,13	65.101.443.181,80
4705	FONDOS RECIBIDOS	93.328.411.014,13	63.158.955.391,80
470508	Funcionamiento	42.023.266.410,31	33.446.765.033,81
470510	Inversión	51.305.144.603,82	29.712.190.357,99
4722	OPERACIONES SIN FLUJO DE EFECTIVO	4.327.199.176,00	1.942.487.790,00
472201	Cruce de cuentas	4.327.199.176,00	1.942.487.790,00
48	OTROS INGRESOS	337.384.420,65	721.708.988,38
	OTROS INGRESOS OPERACIONALES	261.813.878,99	226.636.553,26
4802	FINANCIEROS	136.423.602,59	10.477.783,24
480201	Intereses sobre depósitos en instituciones financieras	45.478.429,63	10.477.783,24
480250	Intereses de sentencias a favor de la entidad	945.173,96	0,00
480253	Recuperación de cuentas por cobrar, préstamos por cobrar e inversiones dados de baja en periodo	89.999.999,00	0,00
4806	AJUSTE POR DIFERENCIA EN CAMBIO	125.390.276,40	216.158.770,02
480636	Inversiones	125.390.276,40	216.158.770,02
5	GASTOS	91.128.329.046,15	75.697.773.122,64
	GASTOS DE ADMINISTRACIÓN Y OPERACIÓN	89.544.040.421,26	75.558.827.229,77
51	DE ADMINISTRACIÓN Y OPERACIÓN	78.214.982.673,90	69.757.263.256,03
5101	SUELDOS Y SALARIOS	18.677.296.732,00	15.924.447.450,65
510101	Sueldos	16.506.303.063,00	14.085.834.124,65
510103	Horas extras y festivos	34.697.329,00	35.065.111,00
510110	Prima técnica	930.797.318,00	765.501.422,00
510119	Bonificaciones	701.018.616,00	615.205.011,00
510123	Auxilio de transporte	315.506.974,00	257.080.960,00
510160	Subsidio de alimentación	188.973.432,00	165.760.822,00
5102	CONTRIBUCIONES IMPUTADAS	98.441.847,00	106.675.806,50
510201	Incapacidades	98.441.847,00	106.675.806,50
5103	CONTRIBUCIONES EFECTIVAS	5.062.102.726,00	4.247.078.155,00
510302	Aportes a cajas de compensación familiar	948.777.600,00	805.556.011,00
510303	Cotizaciones a seguridad social en salud	1.627.954.278,00	1.359.100.191,00
510305	Cotizaciones a riesgos laborales	194.281.000,00	170.335.100,00
510306	Cotizaciones a entidades administradoras del régimen de prima media	2.291.089.848,00	1.912.086.853,00
5104	APORTES SOBRE LA NÓMINA	1.192.522.757,00	1.018.345.689,00
510401	Aportes al icbf	715.387.329,00	611.247.033,00
510402	Aportes al sena	477.135.428,00	407.098.656,00
5107	PRESTACIONES SOCIALES	8.664.977.488,00	7.401.772.610,00
510701	Vacaciones	1.749.461.950,00	1.352.347.516,00
510702	Cesantías	1.886.984.307,00	1.790.000.000,00
510704	Prima de vacaciones	1.585.351.552,00	1.233.114.888,00
510705	Prima de navidad	5.837.426,00	1.875.223,00
510706	Prima de servicios	207.538.565,00	37.558.629,00
510707	Bonificación especial de recreación	86.709.999,00	65.145.511,00
510790	Otras primas	3.143.093.689,00	2.921.730.843,00
5108	GASTOS DE PERSONAL DIVERSOS	186.810.216,10	97.537.115,85
510803	Capacitación, bienestar social y estímulos	0,00	12.444.800,00
510804	Dotación y suministro a trabajadores	186.810.216,10	85.092.315,85
5111	GENERALES	43.686.618.984,79	40.374.209.917,03
511113	Vigilancia y seguridad	1.481.587.842,20	0,00
511114	Materiales y suministros	156.768.264,09	683.145.288,83
511115	Mantenimiento	600.234.889,12	308.157.212,09


Codigo	Cuentas	<u>jun-23</u>	<u>jun-22</u>
511116	Reparaciones	426.618,24	20.088.249,90
511117	Servicios públicos	1.124.122.511,09	1.064.898.185,19
511118	Arrendamiento operativo	390.704.793,55	387.537.753,64
511119	Viáticos y gastos de viaje	660.722.066,50	941.019.942,50
511121	Impresos, publicaciones, suscripciones y afiliaciones	73.540.542,00	74.019.742,70
511122	Fotocopias	2.381.500,00	700.000,00
511123	Comunicaciones y transporte	852.281.411,20	1.083.068.662,76
511125	Seguros generales	2.140.747.995,75	550.058.761,93
511146	Combustibles y lubricantes	170.375.931,34	75.506.461,36
511147	Servicios portuarios y aeroportuarios	588.000,00	1.034.232,00
511149	Servicios de aseo, cafetería, restaurante y lavandería	1.193.509.363,41	1.767.624.916,20
511155	Elementos de aseo, lavandería y cafetería	520.249,00	0,00
511166	Costas procesales	0,00	15.567.226,89
511159	Licencias	76.950.636,00	0,00
511178	Comisiones	22.896.302,00	23.053.371,00
511179	Honorarios	32.457.697.538,09	31.541.039.873,21
511180	Servicios	2.047.892.681,63	1.832.141.546,54
511183	Servicios de telecomunicaciones, transmisión y suministro de información	224.396.835,58	0,00
511190	Otros gastos generales	8.273.014,00	5.548.490,29
5120	IMPUESTOS, CONTRIBUCIONES Y TASAS	646.211.923,01	587.196.512,00
512001	Impuesto predial unificado	377.378.736,00	262.230.423,00
512009	Impuesto de industria y comercio	125.493.099,00	167.653.794,00
512010	Tasas	100.523,00	0,00
512011	Impuesto sobre vehículos automotores	5.467.000,00	0,00
512024	Gravamen a los movimientos financieros	0,00	101.180,00
512034	Sobretasa ambiental	16.027.652,00	66.887.132,00
512035	Estampillas	96.604.796,01	90.169.983,00
512090	Otros impuestos, contribuciones y tasas	25.140.117,00	154.000,00
53	DETERIORO, DEPRECIACIONES, AMORTIZACIONES Y PROVISIONES	10.728.456.117,24	5.529.274.068,22
5360	DEPRECIACIÓN DE PROPIEDADES, PLANTA Y EQUIPO	4.271.356.996,24	4.136.359.641,22
536001	EDIFICACIONES	380.683.385,09	383.145.527,81
536004	Maquinaria y equipo	38.048.445,39	28.913.716,33
536005	Equipo médico y científico	731.169.569,68	443.295.122,02
536006	Muebles, enseres y equipo de oficina	40.295.800,36	39.334.636,35
536007	Equipos de comunicación y computación	2.585.898.025,51	3.015.188.291,67
536008	Equipos de transporte, tracción y elevación	494.840.755,21	226.061.333,04
536009	EQUIPOS DE COMEDOR, COCINA, DESPENSA Y HOTELERÍA	421.015,00	421.014,00
5366	AMORTIZACIÓN DE ACTIVOS INTANGIBLES	908.633.901,00	1.016.088.060,00
536605	Licencias	908.633.901,00	1.016.088.060,00
5368	PROVISIÓN LITIGIOS Y DEMANDAS	5.548.465.220,00	376.826.367,00
536803	Administrativas	5.548.465.220,00	376.826.367,00
57	OPERACIONES INTERSTITUCIONALES	65.847.997,09	45.616.759,50
5720	OPERACIONES DE ENLACE	65.847.997,09	45.616.759,50
572080	Recaudos	65.847.997,09	45.616.759,50
58	OTROS GASTOS	2.119.042.257,92	365.619.038,89
5802	OTROS GASTOS OPERACIONALES	534.753.633,03	226.673.146,02
5802	Comisiones	42.558.411,00	91.271.604,00
580240	Comisiones servicios financieros	42.558.411,00	91.271.604,00
5803	AJUSTE POR DIFERENCIA EN CAMBIO	492.195.222,03	135.401.542,02
580336	Inversiones	492.195.222,03	135.401.542,02
6	COSTOS DE VENTAS	37.209.569,08	26.097.223,01
62	COSTO DE VENTAS DE BIENES	37.209.569,08	26.097.223,01
6205	Bienes producidos	37.209.569,08	26.097.223,01
620507	Impresos y publicaciones	37.209.569,08	26.097.223,01
4808	INGRESOS NO OPERACIONALES	75.570.541,66	495.072.435,12
4808	INGRESOS DIVERSOS	75.570.541,66	495.072.435,12
480815	Fotocopias	2.471.476,00	1.810.955,00
480817	Arrendamiento operativo	13.865.546,00	91.218.818,00
480825	Sobrantes	0,00	59.463.926,12
480826	Recuperaciones	0,00	199.996.027,00
480827	Aprovechamientos	383.787,41	0,00
480828	Indemnizaciones	31.892.549,00	142.539.315,00
480863	Reintegros	1.105.071,00	0,00
480864	Devolución de transferencias no condicionadas reconocidas en periodos anteriores	25.852.085,09	0,00
480890	Otros ingresos diversos	27,16	43.394,00
5890	OTROS GASTOS NO OPERACIONALES	1.584.288.624,89	138.945.892,87
5890	GASTOS DIVERSOS	1.584.200.036,89	134.863.603,87
589003	Impuestos asumidos	1.523.344.890,78	128.944.807,93
589012	Sentencias	16.951.134,00	0,00
589019	Pérdida por baja en cuentas de activos no financieros	43.903.729,48	5.918.795,94
589090	Otros gastos diversos	282,63	0,00



INSTITUTO GEOGRAFICO AGUSTIN CODAZZI
ESTADO DE RESULTADOS
AL 30 DE JUNIO DE 2023
(Cifras en pesos)

Codigo	Cuentas	jun-23	jun-22
5895	DEVOLUCIONES, REBAJAS Y DESCUENTOS EN VENTA DE SERVICIOS	88.588,00	4.082.289,00
589510	Servicios de documentación e identificación	0,00	66.002,00
589514	Servicios informáticos	0,00	350,00
589516	OTROS SERVICIOS	88.588,00	4.015.937,00
	EXCEDENTE (DEFICIT) OPERACIONAL	15.472.323.508,80	-4.130.316.356,63
	EXCEDENTE (DEFICIT) NO OPERACIONAL	-1.508.718.083,23	356.126.542,25
	EXCEDENTE (DEFICIT) DEL EJERCICIO	13.963.605.425,57	-3.774.189.814,38


GUSTAVO ADOLFO MARULANDA MORALES
C.C. 79453983 de Bogotá
Representante Legal


SONIA YANETH PLAZAS GARCÍA
C.C. 52145949 de Bogotá
T.P No. 65305-T J.C.C
Contadora




Reporte de Información
Entidad: Instituto Geográfico Agustín Codazzi
Categoría: INFORMACIÓN CONTABLE PUBLICA - CONVERGENCIA
Ambito: ENTIDADES DE GOBIERNO

Periodo: 2023 - 4-6

Formulario: CGN2015_001_SALDOS_Y_MOVIMIENTOS_CONVERGENCIA

5.8	OTROS GASTOS	678513619,87	1440528916,15	278,10	2119042257,92	0,00	2119042257,92
5.8.02	COMISIONES	31367914,00	11190497,00	0,00	42558411,00	0,00	42558411,00
5.8.02.40	COMISIONES SERVICIOS FINANCIEROS	31367914,00	11190497,00	0,00	42558411,00	0,00	42558411,00
5.8.03	AJUSTE POR DIFERENCIA EN CAMBIO	214348895,26	277846326,77	0,00	492195222,03	0,00	492195222,03
5.8.03.36	INVERSIONES	214348895,26	277846326,77	0,00	492195222,03	0,00	492195222,03
5.8.90	GASTOS DIVERSOS	432708222,61	1151492092,38	278,10	1584200036,89	0,00	1584200036,89
5.8.90.03	IMPUESTOS ASUMIDOS	398122233,45	1125222758,33	101,00	1523344890,78	0,00	1523344890,78
5.8.90.12	SENTENCIAS	0,00	16951134,00	0,00	16951134,00	0,00	16951134,00
5.8.90.19	PÉRDIDA POR BAJA EN CUENTAS DE ACTIVOS NO FINANCIEROS	34585978,96	9317750,52	0,00	43903729,48	0,00	43903729,48
5.8.90.90	OTROS GASTOS DIVERSOS	10,20	449,53	177,10	282,63	0,00	282,63
5.8.95	DEVOLUCIONES, REBAJAS Y DESCUENTOS EN VENTA DE SERVICIOS	88588,00	0,00	0,00	88588,00	0,00	88588,00
5.8.95.16	OTROS SERVICIOS	88588,00	0,00	0,00	88588,00	0,00	88588,00
6	COSTOS DE VENTAS	5264112,31	31945456,77	0,00	37209569,08	0,00	37209569,08
6.2	COSTO DE VENTAS DE BIENES	5264112,31	31945456,77	0,00	37209569,08	0,00	37209569,08
6.2.05	BIENES PRODUCIDOS	5264112,31	31945456,77	0,00	37209569,08	0,00	37209569,08
6.2.05.07	IMPRESOS Y PUBLICACIONES	5264112,31	31945456,77	0,00	37209569,08	0,00	37209569,08
8	CUENTAS DE ORDEN DEUDORAS	0,00	994669636,96	994669636,96	0,00	0,00	0,00
8.1	ACTIVOS CONTINGENTES	1412236768,00	0,00	182617779,00	1229618989,00	0,00	1229618989,00
8.1.20	LITIGIOS Y MECANISMOS ALTERNATIVOS DE SOLUCIÓN DE CONFLICTOS	1299533137,00	0,00	182617779,00	1116915358,00	0,00	1116915358,00
8.1.20.01	CIVILES	1103448,00	0,00	0,00	1103448,00	0,00	1103448,00
8.1.20.03	PENALES	232200000,00	0,00	0,00	232200000,00	0,00	232200000,00
8.1.20.04	ADMINISTRATIVAS	1066229689,00	0,00	182617779,00	883611910,00	0,00	883611910,00
8.1.28	GARANTÍAS CONTRACTUALES	112703631,00	0,00	0,00	112703631,00	0,00	112703631,00
8.1.28.90	OTRAS GARANTÍAS CONTRACTUALES	112703631,00	0,00	0,00	112703631,00	0,00	112703631,00
8.3	DEUDORAS DE CONTROL	3586029725,84	812009823,51	42034,45	4397997514,90	0,00	4397997514,90
8.3.15	BIENES Y DERECHOS RETIRADOS	1831548299,00	0,00	0,00	1831548299,00	0,00	1831548299,00
8.3.15.10	PROPIEDADES, PLANTA Y EQUIPO	1681183123,00	0,00	0,00	1681183123,00	0,00	1681183123,00
8.3.15.35	CUENTAS POR COBRAR	150365176,00	0,00	0,00	150365176,00	0,00	150365176,00
8.3.47	BIENES ENTREGADOS A TERCEROS	438020031,46	0,00	0,00	438020031,46	0,00	438020031,46
8.3.47.04	PROPIEDADES, PLANTA Y EQUIPO	438020031,46	0,00	0,00	438020031,46	0,00	438020031,46
8.3.55	EJECUCIÓN DE PROYECTOS DE INVERSIÓN	1270695872,06	812009823,51	42034,45	2082663661,12	0,00	2082663661,12
8.3.55.11	GASTOS	1270695872,06	812009823,51	42034,45	2082663661,12	0,00	2082663661,12
8.3.61	RESPONSABILIDADES EN PROCESO	45765523,32	0,00	0,00	45765523,32	0,00	45765523,32
8.3.61.01	INTERNAS	45765523,32	0,00	0,00	45765523,32	0,00	45765523,32
8.9	DEUDORAS POR CONTRA (CR)	-499826493,84	182659813,45	812009823,51	-5627616503,90	0,00	-5627616503,90
8.9.05	ACTIVOS CONTINGENTES POR CONTRA (CR)	-1412236768,00	182617779,00	0,00	-1229618989,00	0,00	-1229618989,00
8.9.05.06	LITIGIOS Y MECANISMOS ALTERNATIVOS DE SOLUCIÓN DE CONFLICTOS	-1299533137,00	182617779,00	0,00	-1116915358,00	0,00	-1116915358,00
8.9.05.09	GARANTÍAS CONTRACTUALES	-112703631,00	0,00	0,00	-112703631,00	0,00	-112703631,00
8.9.15	DEUDORAS DE CONTROL POR CONTRA (CR)	-3586029725,84	42034,45	812009823,51	-4397997514,90	0,00	-4397997514,90
8.9.15.06	BIENES Y DERECHOS RETIRADOS	-1831548299,00	0,00	0,00	-1831548299,00	0,00	-1831548299,00
8.9.15.16	EJECUCIÓN DE PROYECTOS DE INVERSIÓN	-1270695872,06	42034,45	812009823,51	-2082663661,12	0,00	-2082663661,12
8.9.15.18	BIENES ENTREGADOS A TERCEROS	-438020031,46	0,00	0,00	-438020031,46	0,00	-438020031,46
8.9.15.21	RESPONSABILIDADES EN PROCESO	-45765523,32	0,00	0,00	-45765523,32	0,00	-45765523,32
9	CUENTAS DE ORDEN ACREEDORAS	0,00	179766051972,40	179766051972,40	0,00	0,00	0,00
9.1	PASIVOS CONTINGENTES	3695021276903,72	52144147147,44	123463938908,00	3766341068664,28	0,00	3766341068664,28
9.1.20	LITIGIOS Y MECANISMOS ALTERNATIVOS DE SOLUCIÓN DE CONFLICTOS	3695021276903,72	52144147147,44	123463938908,00	3766341068664,28	0,00	3766341068664,28
9.1.20.04	ADMINISTRATIVOS	3695021276903,72	52144147147,44	123463938908,00	3766341068664,28	0,00	3766341068664,28
9.3	ACREEDORAS DE CONTROL	0,00	754439290,45	812009823,51	57570533,06	0,00	57570533,06
9.3.55	EJECUCIÓN DE PROYECTOS DE INVERSIÓN	0,00	754439290,45	812009823,51	57570533,06	0,00	57570533,06
9.3.55.01	PASIVOS	0,00	754439290,45	812009823,51	57570533,06	0,00	57570533,06
9.9	ACREEDORAS POR CONTRA (DB)	-3695021276903,72	126867465534,51	55490103240,89	-3766398639197,34	0,00	-3766398639197,34
9.9.05	PASIVOS CONTINGENTES POR CONTRA (DB)	-3695021276903,72	126055455711,00	54735663950,44	-3766341068664,28	0,00	-3766341068664,28
9.9.05.05	LITIGIOS Y MECANISMOS ALTERNATIVOS DE SOLUCIÓN DE CONFLICTOS	-3695021276903,72	126055455711,00	54735663950,44	-3766341068664,28	0,00	-3766341068664,28
9.9.15	ACREEDORAS DE CONTROL POR CONTRA (DB)	0,00	812009823,51	754439290,45	-57570533,06	0,00	-57570533,06
9.9.15.22	EJECUCIÓN DE PROYECTOS DE INVERSIÓN	0,00	812009823,51	754439290,45	-57570533,06	0,00	-57570533,06


GUSTAVO ADOLFO MARULANDA MORALES
C.C. 79453983 de Bogotá
Representante Legal


SONIA YANETH PLAZAS GARCÍA
C.C. 52145949 de Bogotá
T.P No. 65305-T J.C.C
Contadora



Reporte de Información

Entidad: Instituto Geográfico Agustín Codazzi

Categoría: INFORMACIÓN CONTABLE PUBLICA - CONVERGENCIA

Ambito: ENTIDADES DE GOBIERNO

Periodo: 2023 - 4-6

Formulario: CGN2015_002_OPERACIONES_RECIPROCAS_CONVERGENCIA

CODIGO	NOMBRE	ENTIDAD RECIPROCA	VALOR CORRIENTE(Pesos)	VALOR NO CORRIENTE(Pesos)
1	ACTIVOS		12287063474,45	0,00
1.3	CUENTAS POR COBRAR		2865353674,09	0,00
1.3.16	VENTA DE BIENES		2745500,00	0,00
1.3.16.04	BIENES PRODUCIDOS		2745500,00	0,00
1.3.16.04	BIENES PRODUCIDOS	127625000 - UNIVERSIDAD DE CUNDINAMARCA	2745500,00	0,00
1.3.17	PRESTACIÓN DE SERVICIOS		3125743704,09	0,00
1.3.17.15	ASISTENCIA TÉCNICA		484306288,00	0,00
1.3.17.15	ASISTENCIA TÉCNICA	010200000 - CONTRALORIA GENERAL DE LA REPUBLICA	21637446,00	0,00
1.3.17.15	ASISTENCIA TÉCNICA	022100000 - U.A.E. DE LA AERONAUTICA CIVIL -U.A.E.A.C-	168161,00	0,00
1.3.17.15	ASISTENCIA TÉCNICA	111313000 - GOBERNACIÓN DE BOLIVAR	12860926,00	0,00
1.3.17.15	ASISTENCIA TÉCNICA	210113001 - CARTAGENA DE INDIAS, DISTRITO TURISTICO Y CULTURAL	3412516,00	0,00
1.3.17.15	ASISTENCIA TÉCNICA	210115001 - TUNJA	49802158,00	0,00
1.3.17.15	ASISTENCIA TÉCNICA	210154001 - SAN JOSÉ DE CUCUTA	2278992,00	0,00
1.3.17.15	ASISTENCIA TÉCNICA	218017380 - LA DORADA	4380006,00	0,00
1.3.17.15	ASISTENCIA TÉCNICA	213405234 - DABEIBA	3646679,00	0,00
1.3.17.15	ASISTENCIA TÉCNICA	222011001 - INSTITUTO DE DESARROLLO URBANO -IDU-	6285673,00	0,00
1.3.17.15	ASISTENCIA TÉCNICA	821347000 - CORPORACION AUTONOMA REGIONAL DEL MAGDALENA --	17256749,00	0,00
1.3.17.15	ASISTENCIA TÉCNICA	923270864 - E.S.P EMPRESA PUBLICA DE ALCANTARILLADO DE SANTANDER S.A.	8067150,00	0,00
1.3.17.15	ASISTENCIA TÉCNICA	923272441 - U.A.E. DE GESTION DE RESTITUCION DE TIERRAS DESPOJADAS	229817657,00	0,00
1.3.17.15	ASISTENCIA TÉCNICA	923272711- Agencia Nacional de Tierras - ANT	124692175,00	0,00
1.3.17.20	SERVICIOS DE INVESTIGACIÓN CIENTÍFICA Y TECNOLÓGICA		2641437416,09	0,00
1.3.17.20	SERVICIOS DE INVESTIGACIÓN CIENTÍFICA Y TECNOLÓGICA	096200000 - MINISTERIO DE COMERCIO, INDUSTRIA Y TURISMO	7487861,00	0,00
1.3.17.20	SERVICIOS DE INVESTIGACIÓN CIENTÍFICA Y TECNOLÓGICA	127625000 - UNIVERSIDAD DE CUNDINAMARCA	28767013,89	0,00
1.3.17.20	SERVICIOS DE INVESTIGACIÓN CIENTÍFICA Y TECNOLÓGICA	210119001 - POPAYÁN	83503707,00	0,00
1.3.17.20	SERVICIOS DE INVESTIGACIÓN CIENTÍFICA Y TECNOLÓGICA	210150001 - VILLAVICENCIO	1349600890,01	0,00
1.3.17.20	SERVICIOS DE INVESTIGACIÓN CIENTÍFICA Y TECNOLÓGICA	210154001 - SAN JOSÉ DE CUCUTA	235686597,10	0,00
1.3.17.20	SERVICIOS DE INVESTIGACIÓN CIENTÍFICA Y TECNOLÓGICA	211225612 - RICAURTE - CUNDINAMARCA	9293497,00	0,00
1.3.17.20	SERVICIOS DE INVESTIGACIÓN CIENTÍFICA Y TECNOLÓGICA	211725817 - TOCANCIPÁ	1583000,00	0,00
1.3.17.20	SERVICIOS DE INVESTIGACIÓN CIENTÍFICA Y TECNOLÓGICA	211868418 - LOS SANTOS	344189159,00	0,00
1.3.17.20	SERVICIOS DE INVESTIGACIÓN CIENTÍFICA Y TECNOLÓGICA	212625126 - CAJICÁ	284067,00	0,00
1.3.17.20	SERVICIOS DE INVESTIGACIÓN CIENTÍFICA Y TECNOLÓGICA	215141551 - PITALITO	33203080,00	0,00
1.3.17.20	SERVICIOS DE INVESTIGACIÓN CIENTÍFICA Y TECNOLÓGICA	215825658 - SAN FRANCISCO - CUNDINAMARCA	54422010,00	0,00
1.3.17.20	SERVICIOS DE INVESTIGACIÓN CIENTÍFICA Y TECNOLÓGICA	216850568 - PUERTO GAITÁN	126169696,09	0,00
1.3.17.20	SERVICIOS DE INVESTIGACIÓN CIENTÍFICA Y TECNOLÓGICA	217317873 - VILLAMARÍA	50000000,00	0,00
1.3.17.20	SERVICIOS DE INVESTIGACIÓN CIENTÍFICA Y TECNOLÓGICA	217808078 - BARANOA	57437854,00	0,00
1.3.17.20	SERVICIOS DE INVESTIGACIÓN CIENTÍFICA Y TECNOLÓGICA	217823678 - SAN CARLOS - CORDOBA	279996,00	0,00
1.3.17.20	SERVICIOS DE INVESTIGACIÓN CIENTÍFICA Y TECNOLÓGICA	219525295 - GACHANCIPÁ	3952000,00	0,00
1.3.17.20	SERVICIOS DE INVESTIGACIÓN CIENTÍFICA Y TECNOLÓGICA	219641396 - LA PLATA	222511658,00	0,00
1.3.17.20	SERVICIOS DE INVESTIGACIÓN CIENTÍFICA Y TECNOLÓGICA	221813001 - FONDO DE VIVIENDA DE INTERES SOCIAL Y REFORMA URBANA DISTRITAL - CORVIVIENDA	19080000,00	0,00
1.3.17.20	SERVICIOS DE INVESTIGACIÓN CIENTÍFICA Y TECNOLÓGICA	224911001 - JARDIN BOTÁNICO DE BOGOTÁ JOSÉ CELESTINO MUTIS	3252434,00	0,00
1.3.17.20	SERVICIOS DE INVESTIGACIÓN CIENTÍFICA Y TECNOLÓGICA	821347000 - CORPORACION AUTONOMA REGIONAL DEL MAGDALENA --	10732896,00	0,00
1.3.85	CUENTAS POR COBRAR DE DIFÍCIL RECAUDO		89042367,00	0,00



Reporte de Información

Entidad: Instituto Geográfico Agustín Codazzi

Categoría: INFORMACIÓN CONTABLE PUBLICA - CONVERGENCIA

Ambito: ENTIDADES DE GOBIERNO

Periodo: 2023 - 4-6

Formulario: CGN2015_002_OPERACIONES_RECIPROCAS_CONVERGENCIA

1.3.85.02	PRESTACIÓN DE SERVICIOS		89042367,00	0,00
1.3.85.02	PRESTACIÓN DE SERVICIOS	210111001 - BOGOTÁ D.C.	13624162,00	0,00
1.3.85.02	PRESTACIÓN DE SERVICIOS	210166001 - PEREIRA	50000000,00	0,00
1.3.85.02	PRESTACIÓN DE SERVICIOS	211725817 - TOCANCIPÁ	10232476,00	0,00
1.3.85.02	PRESTACIÓN DE SERVICIOS	217066170 - DOSQUEBRADAS	15185729,00	0,00
1.3.86	DETERIORO ACUMULADO DE CUENTAS POR COBRAR (CR)		-352177897,00	0,00
1.3.86.02	PRESTACIÓN DE SERVICIOS		-352177897,00	0,00
1.3.86.02	PRESTACIÓN DE SERVICIOS	111313000 - GOBERNACIÓN DE BOLIVAR	-12860926,00	0,00
1.3.86.02	PRESTACIÓN DE SERVICIOS	210111001 - BOGOTÁ D.C.	-13624162,00	0,00
1.3.86.02	PRESTACIÓN DE SERVICIOS	210166001 - PEREIRA	-50000000,00	0,00
1.3.86.02	PRESTACIÓN DE SERVICIOS	211225612 - RICAURTE - CUNDINAMARCA	-9293497,00	0,00
1.3.86.02	PRESTACIÓN DE SERVICIOS	211725817 - TOCANCIPÁ	-10232476,00	0,00
1.3.86.02	PRESTACIÓN DE SERVICIOS	217066170 - DOSQUEBRADAS	-15185729,00	0,00
1.3.86.02	PRESTACIÓN DE SERVICIOS	217808078 - BARANOA	-1212700,00	0,00
1.3.86.02	PRESTACIÓN DE SERVICIOS	219641396 - LA PLATA	-222511658,00	0,00
1.3.86.02	PRESTACIÓN DE SERVICIOS	821347000 - CORPORACION AUTONOMA REGIONAL DEL MAGDALENA --	-17256749,00	0,00
1.9	OTROS ACTIVOS		9421709800,36	0,00
1.9.06	AVANCES Y ANTICIPOS ENTREGADOS		3022862896,00	0,00
1.9.06.04	ANTICIPO PARA ADQUISICIÓN DE BIENES Y SERVICIOS		3022862896,00	0,00
1.9.06.04	ANTICIPO PARA ADQUISICIÓN DE BIENES Y SERVICIOS	250105001 - CENTRO DE EXPOSICIONES Y CONVENCIONES DE MEDELLÍN S. A.	3022862896,00	0,00
1.9.07	DERECHOS DE COMPENSACIONES POR IMPUESTOS Y CONTRIBUCIONES		3650164,00	0,00
1.9.07.06	ANTICIPO DE IMPUESTO DE INDUSTRIA Y COMERCIO		3650164,00	0,00
1.9.07.06	ANTICIPO DE IMPUESTO DE INDUSTRIA Y COMERCIO	210108001 - BARRANQUILLA, DISTRITO ESPECIAL, INDUSTRIAL Y PORTUARIO	330164,00	0,00
1.9.07.06	ANTICIPO DE IMPUESTO DE INDUSTRIA Y COMERCIO	210115001 - TUNJA	1868000,00	0,00
1.9.07.06	ANTICIPO DE IMPUESTO DE INDUSTRIA Y COMERCIO	210168001 - BUCARAMANGA	643000,00	0,00
1.9.07.06	ANTICIPO DE IMPUESTO DE INDUSTRIA Y COMERCIO	215915759 - SOGAMOSO	809000,00	0,00
1.9.08	RECURSOS ENTREGADOS EN ADMINISTRACIÓN		6395196740,36	0,00
1.9.08.01	EN ADMINISTRACIÓN		6395196740,36	0,00
1.9.08.01	EN ADMINISTRACIÓN	923272394 - Dirección General de Crédito Público y Tesoro Nacional (DGCPNT)	6395196740,36	0,00
2	PASIVOS		5272835020,34	0,00
2.4	CUENTAS POR PAGAR		92133263,61	0,00
2.4.01	ADQUISICIÓN DE BIENES Y SERVICIOS NACIONALES		59842159,00	0,00
2.4.01.02	PROYECTOS DE INVERSIÓN		59842159,00	0,00
2.4.01.02	PROYECTOS DE INVERSIÓN	23300000 - Agencia Logística de las Fuerzas Militares	36350552,00	0,00
2.4.01.02	PROYECTOS DE INVERSIÓN	027400000 - UNIVERSIDAD NACIONAL DE COLOMBIA	23491607,00	0,00
2.4.07	RECURSOS A FAVOR DE TERCEROS		3980846,00	0,00
2.4.07.06	COBRO CARTERA DE TERCEROS		3980846,00	0,00
2.4.07.06	COBRO CARTERA DE TERCEROS	96400000 - MINISTERIO DEL INTERIOR	3980846,00	0,00
2.4.40	IMPUESTOS, CONTRIBUCIONES Y TASAS		5508350,00	0,00
2.4.40.04	IMPUESTO DE INDUSTRIA Y COMERCIO		41350,00	0,00
2.4.40.04	IMPUESTO DE INDUSTRIA Y COMERCIO	210154001 - SAN JOSÉ DE CUCUTA	350,00	0,00
2.4.40.04	IMPUESTO DE INDUSTRIA Y COMERCIO	217317873 - VILLAMARÍA	41000,00	0,00
2.4.40.16	IMPUESTO SOBRE VEHÍCULOS AUTOMOTORES		5467000,00	0,00
2.4.40.16	IMPUESTO SOBRE VEHÍCULOS AUTOMOTORES	210111001 - BOGOTÁ D.C.	5467000,00	0,00



Reporte de Información

Entidad: Instituto Geográfico Agustín Codazzi

Categoría: INFORMACIÓN CONTABLE PUBLICA - CONVERGENCIA

Ambito: ENTIDADES DE GOBIERNO

Periodo: 2023 - 4-6

Formulario: CGN2015_002_OPERACIONES_RECIPROCAS_CONVERGENCIA

2.4.90	OTRAS CUENTAS POR PAGAR		22801908,61	0,00
2.4.90.50	APORTES AL ICBF Y SENA		18475100,00	0,00
2.4.90.50	APORTES AL ICBF Y SENA	023900000 - INSTITUTO COLOMBIANO DE BIENESTAR FAMILIAR -ICBF-	11054700,00	0,00
2.4.90.50	APORTES AL ICBF Y SENA	026800000 - SERVICIO NACIONAL DE APRENDIZAJE -SENA-	7420400,00	0,00
2.4.90.55	SERVICIOS		4326808,61	0,00
2.4.90.55	SERVICIOS	041800000 - LA PREVISORA S. A. (COMPA- IA DE SEGUROS GENERALES)	4326808,61	0,00
2.9	OTROS PASIVOS		5180701756,73	0,00
2.9.01	AVANCES Y ANTICIPOS RECIBIDOS		10000000,00	0,00
2.9.01.02	ANTICIPOS SOBRE CONVENIOS Y ACUERDOS		10000000,00	0,00
2.9.01.02	ANTICIPOS SOBRE CONVENIOS Y ACUERDOS	212370523 - SAN ANTONIO DE PALMITO	10000000,00	0,00
2.9.02	RECURSOS RECIBIDOS EN ADMINISTRACIÓN		5170701756,73	0,00
2.9.02.01	EN ADMINISTRACIÓN		5170701756,73	0,00
2.9.02.01	EN ADMINISTRACIÓN	021176000 - CORPORACION AUTONOMA REGIONAL DEL VALLE DEL CAUCA --	2390438135,00	0,00
2.9.02.01	EN ADMINISTRACIÓN	111515000 - GOBERNACIÓN DE BOYACÁ	691810545,74	0,00
2.9.02.01	EN ADMINISTRACIÓN	112525000 - GOBERNACIÓN DE CUNDINAMARCA	209291259,00	0,00
2.9.02.01	EN ADMINISTRACIÓN	210166001 - PEREIRA	379859283,00	0,00
2.9.02.01	EN ADMINISTRACIÓN	210173001 - IBAGUE	1332996018,00	0,00
2.9.02.01	EN ADMINISTRACIÓN	214973449 - MELGAR	89085535,99	0,00
2.9.02.01	EN ADMINISTRACIÓN	215125151 - CÁQUEZA	20788796,00	0,00
2.9.02.01	EN ADMINISTRACIÓN	216173861 - VENADILLO	30000000,00	0,00
2.9.02.01	EN ADMINISTRACIÓN	216850568 - PUERTO GAITÁN	26432184,00	0,00
4	INGRESOS		0,00	99369701384,46
4.3	VENTA DE SERVICIOS		0,00	1692459804,33
4.3.90	OTROS SERVICIOS		0,00	1692459804,33
4.3.90.04	ASISTENCIA TÉCNICA		0,00	538469829,00
4.3.90.04	ASISTENCIA TÉCNICA	022100000 - U.A.E. DE LA AERONAUTICA CIVIL -U.A.E.A.C-	0,00	41070889,00
4.3.90.04	ASISTENCIA TÉCNICA	210113001 - CARTAGENA DE INDIAS, DISTRITO TURISTICO Y CULTURAL	0,00	3944551,00
4.3.90.04	ASISTENCIA TÉCNICA	222011001 - INSTITUTO DE DESARROLLO URBANO -IDU-	0,00	5282078,00
4.3.90.04	ASISTENCIA TÉCNICA	234011001 - E.S.P. EMPRESA DE ACUEDUCTO Y ALCANTARILLADO DE BOGOTÁ	0,00	2016807,00
4.3.90.04	ASISTENCIA TÉCNICA	923272441 - U.A.E. DE GESTION DE RESTITUCION DE TIERRAS DESPOJADAS	0,00	193124081,00
4.3.90.04	ASISTENCIA TÉCNICA	923272105 - ADMINISTRADORA COLOMBIANA DE PENSIONES	0,00	28601237,00
4.3.90.04	ASISTENCIA TÉCNICA	923272711- Agencia Nacional de Tierras - ANT	0,00	264430186,00
4.3.90.17	SERVICIOS DE INVESTIGACIÓN CIENTÍFICA Y TECNOLÓGICA		0,00	1153989975,33
4.3.90.17	SERVICIOS DE INVESTIGACIÓN CIENTÍFICA Y TECNOLÓGICA	021263000 - CORPORACION AUTONOMA REGIONAL DEL QUINDIO --	0,00	18487395,00
4.3.90.17	SERVICIOS DE INVESTIGACIÓN CIENTÍFICA Y TECNOLÓGICA	022000000 - ESCUELA SUPERIOR DE ADMINISTRACION PUBLICA --	0,00	2733797,00
4.3.90.17	SERVICIOS DE INVESTIGACIÓN CIENTÍFICA Y TECNOLÓGICA	28450000 - UNIVERSIDAD DE LOS LLANOS	0,00	11508750,00
4.3.90.17	SERVICIOS DE INVESTIGACIÓN CIENTÍFICA Y TECNOLÓGICA	127625000 - UNIVERSIDAD DE CUNDINAMARCA	0,00	24173961,60
4.3.90.17	SERVICIOS DE INVESTIGACIÓN CIENTÍFICA Y TECNOLÓGICA	210144001 - RIOHACHA	0,00	739558,00
4.3.90.17	SERVICIOS DE INVESTIGACIÓN CIENTÍFICA Y TECNOLÓGICA	210154001 - SAN JOSÉ DE CUCUTA	0,00	150599839,00
4.3.90.17	SERVICIOS DE INVESTIGACIÓN CIENTÍFICA Y TECNOLÓGICA	210163401 - LA TEBAIDA	0,00	46334042,02
4.3.90.17	SERVICIOS DE INVESTIGACIÓN CIENTÍFICA Y TECNOLÓGICA	210741807 - TIMANÁ	0,00	7281189,00
4.3.90.17	SERVICIOS DE INVESTIGACIÓN CIENTÍFICA Y TECNOLÓGICA	211725817 - TOCANCIPÁ	0,00	263803505,00
4.3.90.17	SERVICIOS DE INVESTIGACIÓN CIENTÍFICA Y TECNOLÓGICA	211868418 - LOS SANTOS	0,00	173540751,40



Reporte de Información

Entidad: Instituto Geográfico Agustín Codazzi

Categoría: INFORMACIÓN CONTABLE PUBLICA - CONVERGENCIA

Ambito: ENTIDADES DE GOBIERNO

Periodo: 2023 - 4-6

Formulario: CGN2015_002_OPERACIONES_RECIPROCAS_CONVERGENCIA

4.3.90.17	SERVICIOS DE INVESTIGACIÓN CIENTÍFICA Y TECNOLÓGICA	212417524 - PALESTINA - CALDAS	0,00	929982,00
4.3.90.17	SERVICIOS DE INVESTIGACIÓN CIENTÍFICA Y TECNOLÓGICA	212625126 - CAJICÁ	0,00	28406700,00
4.3.90.17	SERVICIOS DE INVESTIGACIÓN CIENTÍFICA Y TECNOLÓGICA	213063130 - CALARCÁ	0,00	127532278,00
4.3.90.17	SERVICIOS DE INVESTIGACIÓN CIENTÍFICA Y TECNOLÓGICA	216850568 - PUERTO GAITÁN	0,00	106024955,00
4.3.90.17	SERVICIOS DE INVESTIGACIÓN CIENTÍFICA Y TECNOLÓGICA	217317873 - VILLAMARÍA	0,00	42016807,00
4.3.90.17	SERVICIOS DE INVESTIGACIÓN CIENTÍFICA Y TECNOLÓGICA	218017380 - LA DORADA	0,00	100807083,00
4.3.90.17	SERVICIOS DE INVESTIGACIÓN CIENTÍFICA Y TECNOLÓGICA	224911001 - JARDIN BOTANICO DE BOGOTÁ JOSÉ CELESTINO MUTIS	0,00	5280688,00
4.3.90.17	SERVICIOS DE INVESTIGACIÓN CIENTÍFICA Y TECNOLÓGICA	251119001 - ACUEDUCTO Y ALCANTARILLADO DE POPAYAN S. A.	0,00	55798,31
4.3.90.17	SERVICIOS DE INVESTIGACIÓN CIENTÍFICA Y TECNOLÓGICA	821347000 - CORPORACION AUTONOMA REGIONAL DEL MAGDALENA --	0,00	10732896,00
4.3.90.17	SERVICIOS DE INVESTIGACIÓN CIENTÍFICA Y TECNOLÓGICA	827113000 - CORPORACION AUTONOMA REGIONAL DEL SUR DE BOLIVAR --	0,00	33000000,00
4.7	OPERACIONES INTERINSTITUCIONALES		0,00	97655610190,13
4.7.05	FONDOS RECIBIDOS		0,00	93328411014,13
4.7.05.08	FUNCIONAMIENTO		0,00	42023266410,31
4.7.05.08	FUNCIONAMIENTO	923272394 - Dirección General de Crédito Público y Tesoro Nacional (DGCPTN)	0,00	42023266410,31
4.7.05.10	INVERSIÓN		0,00	51305144603,82
4.7.05.10	INVERSIÓN	923272394 - Dirección General de Crédito Público y Tesoro Nacional (DGCPTN)	0,00	51305144603,82
4.7.22	OPERACIONES SIN FLUJO DE EFECTIVO		0,00	4327199176,00
4.7.22.01	CRUCE DE CUENTAS		0,00	4327199176,00
4.7.22.01	CRUCE DE CUENTAS	910300000 - DIAN - RECAUDADOR	0,00	4327199176,00
4.8	OTROS INGRESOS		0,00	21631390,00
4.8.08	INGRESOS DIVERSOS		0,00	21631390,00
4.8.08.28	INDEMNIZACIONES		0,00	21631390,00
4.8.08.28	INDEMNIZACIONES	041800000 - LA PREVISORA S. A. (COMPA- IA DE SEGUROS GENERALES)	0,00	21631390,00
5	GASTOS		0,00	4777726199,01
5.1	DE ADMINISTRACIÓN Y OPERACIÓN		0,00	4703092281,92
5.1.04	APORTES SOBRE LA NÓMINA		0,00	1192522757,00
5.1.04.01	APORTES AL ICBF		0,00	715387329,00
5.1.04.01	APORTES AL ICBF	023900000 - INSTITUTO COLOMBIANO DE BIENESTAR FAMILIAR -ICBF-	0,00	715387329,00
5.1.04.02	APORTES AL SENA		0,00	477135428,00
5.1.04.02	APORTES AL SENA	026800000 - SERVICIO NACIONAL DE APRENDIZAJE -SENA-	0,00	477135428,00
5.1.11	GENERALES		0,00	2869633671,91
5.1.11.15	MANTENIMIENTO		0,00	306629851,00
5.1.11.15	MANTENIMIENTO	31200000 - CORPORACION DE LA INDUSTRIA AERONAUTICA COLOMBIANA S.A.	0,00	306629851,00
5.1.11.17	SERVICIOS PÚBLICOS		0,00	487647941,00
5.1.11.17	SERVICIOS PÚBLICOS	037217000 - CENTRAL HIDROELECTRICA DE CALDAS S. A. --E.S.P.-	0,00	12296016,00
5.1.11.17	SERVICIOS PÚBLICOS	037352000 - CENTRALES ELECTRICAS DE NARIÑO S. A. ESP	0,00	22163780,00
5.1.11.17	SERVICIOS PÚBLICOS	037400000 - CENTRALES ELECTRICAS DE NORTE DE SANTANDER S.A.-E.S.P.	0,00	27637842,00
5.1.11.17	SERVICIOS PÚBLICOS	038218000 - ELECTRICADORA DEL CAQUETA S. A. -- E.S.P.	0,00	27380130,00
5.1.11.17	SERVICIOS PÚBLICOS	038541000 - ELECTRICADORA DEL HUILA S. A. -E.S.P.	0,00	25582040,00
5.1.11.17	SERVICIOS PÚBLICOS	038750000 - ELECTRICADORA DEL META S. A. -E.S.P.	0,00	41199028,00
5.1.11.17	SERVICIOS PÚBLICOS	038900000 - ELECTRICADORA SANTANDER S.A. -E.S.P.-	0,00	31826859,00
5.1.11.17	SERVICIOS PÚBLICOS	039363000 - EMPRESA DE ENERGIA DEL QUINDIO S.A.-- E.S.P.	0,00	7755471,00
5.1.11.17	SERVICIOS PÚBLICOS	130285000 - E.S.P. EMPRESA DE ENERGIA DEL CASANARE - ENERCA S.A.	0,00	14459560,00



Reporte de Información

Entidad: Instituto Geográfico Agustín Codazzi

Categoría: INFORMACIÓN CONTABLE PUBLICA - CONVERGENCIA

Ambito: ENTIDADES DE GOBIERNO

Periodo: 2023 - 4-6

Formulario: CGN2015_002_OPERACIONES_RECIPROCAS_CONVERGENCIA

5.1.11.17	SERVICIOS PÚBLICOS	230111001 - COLOMBIA MOVIL S.A. E.S.P.	0,00	9240000,00
5.1.11.17	SERVICIOS PÚBLICOS	230168001 - E.S.P. EMPRESA DE ASEO DE BUCARAMANGA S.A.	0,00	980427,00
5.1.11.17	SERVICIOS PÚBLICOS	230673001 - E.S.P. EMPRESA IBAGUEREÑA DE ACUEDUCTO Y ALCANTARILLADO S.A.	0,00	625710,00
5.1.11.17	SERVICIOS PÚBLICOS	231276001 - EMPRESAS MUNICIPALES DE CALI E.I.C.E E.S.P.	0,00	33244592,00
5.1.11.17	SERVICIOS PÚBLICOS	232413001 - E.S.P. AGUAS DE CARTAGENA S.A.	0,00	3449203,00
5.1.11.17	SERVICIOS PÚBLICOS	233319001 - EMPRESA DE TELECOMUNICACIONES DE POPAYÁN S.A. E.S.P.	0,00	445747,00
5.1.11.17	SERVICIOS PÚBLICOS	233420001 - EMPRESA DE SERVICIOS PÚBLICOS DE VALLEDUPAR S. A. -	0,00	401409,00
5.1.11.17	SERVICIOS PÚBLICOS	234011001 - E.S.P. EMPRESA DE ACUEDUCTO Y ALCANTARILLADO DE BOGOTÁ	0,00	25916243,00
5.1.11.17	SERVICIOS PÚBLICOS	234111001 - E.S.P. EMPRESA DE TELECOMUNICACIONES DE BOGOTA S.A.	0,00	41751291,00
5.1.11.17	SERVICIOS PÚBLICOS	235641001 - EMPRESAS PÚBLICAS MUNICIPALES DE NEIVA	0,00	1269450,00
5.1.11.17	SERVICIOS PÚBLICOS	237347001 - EMPRESA DE SERVICIO PÚBLICO DE ASEO DEL DISTRITO DE SANTA MARTA -	0,00	568580,00
5.1.11.17	SERVICIOS PÚBLICOS	237450001 - E.S.P. ACUEDUCTO Y ALCANTARILLADO DE VILLAVICENCIO	0,00	2298985,00
5.1.11.17	SERVICIOS PÚBLICOS	237752001 - EMPRESA DE OBRAS SANITARIAS DE PASTO -	0,00	1071300,00
5.1.11.17	SERVICIOS PÚBLICOS	238363001 - EMPRESAS PUBLICAS MUNICIPALES DE ARMENIA	0,00	2520118,00
5.1.11.17	SERVICIOS PÚBLICOS	239868001 - COMPAÑIA DE ACUEDUCTO METROPOLITANO DE BUCARAMANGA	0,00	1139523,00
5.1.11.17	SERVICIOS PÚBLICOS	251119001 - ACUEDUCTO Y ALCANTARILLADO DE POPAYAN S. A.	0,00	1126750,00
5.1.11.17	SERVICIOS PÚBLICOS	261785001 - EMPRESA DE SERVICIOS PÚBLICOS DOMICILIARIOS DE ACUEDUCTO Y ALCANTARILLADO DE YOPAL	0,00	134740,00
5.1.11.17	SERVICIOS PÚBLICOS	263066001 - E.S.P. EMPRESA DE ACUEDUCTO Y ALCANTARILLADO DE PEREIRA S.A.	0,00	708060,00
5.1.11.17	SERVICIOS PÚBLICOS	267166001 - E.S.P. EMPRESA DE ENERGIA DE PEREIRA S.A.	0,00	8754382,00
5.1.11.17	SERVICIOS PÚBLICOS	923269813 - E.S.P EPM TELECOMUNICACIONES S.A. - UNE	0,00	3659685,00
5.1.11.17	SERVICIOS PÚBLICOS	923270864 - E.S.P EMPRESA PUBLICA DE ALCANTARILLADO DE SANTANDER S.A.	0,00	753680,00
5.1.11.17	SERVICIOS PÚBLICOS	923273133 - E.S.P. Caribemar de la Costa S.A.S.	0,00	137287340,00
5.1.11.18	ARRENDAMIENTO OPERATIVO		0,00	11323529,41
5.1.11.18	ARRENDAMIENTO OPERATIVO	923272804 - PA Fondo Francisco José de Caldas - Fiduprevisora S.A	0,00	11323529,41
5.1.11.23	COMUNICACIONES Y TRANSPORTE		0,00	232354762,00
5.1.11.23	COMUNICACIONES Y TRANSPORTE	923269422 - SERVICIOS POSTALES NACIONALES S.A.	0,00	232354762,00
5.1.11.25	SEGUROS GENERALES		0,00	1831677588,50
5.1.11.25	SEGUROS GENERALES	41100000 - POSITIVA COMPAÑIA DE SEGUROS	0,00	1524000,00
5.1.11.25	SEGUROS GENERALES	041800000 - LA PREVISORA S. A. (COMPA- IA DE SEGUROS GENERALES)	0,00	1830153588,50
5.1.20	IMPUESTOS, CONTRIBUCIONES Y TASAS		0,00	640935853,01
5.1.20.01	IMPUESTO PREDIAL UNIFICADO		0,00	377378736,00
5.1.20.01	IMPUESTO PREDIAL UNIFICADO	118888000 - GOBERNACIÓN ARCHIPIÉLAGO DE SAN ANDRÉS, PROVIDENCIA Y SANTA CATALINA	0,00	3313000,00
5.1.20.01	IMPUESTO PREDIAL UNIFICADO	210015600 - RÁQUIRA	0,00	678000,00
5.1.20.01	IMPUESTO PREDIAL UNIFICADO	210108001 - BARRANQUILLA, DISTRITO ESPECIAL, INDUSTRIAL Y PORTUARIO	0,00	20725200,00
5.1.20.01	IMPUESTO PREDIAL UNIFICADO	210113001 - CARTAGENA DE INDIAS, DISTRITO TURISTICO Y CULTURAL	0,00	78050140,00
5.1.20.01	IMPUESTO PREDIAL UNIFICADO	210115001 - TUNJA	0,00	35682000,00
5.1.20.01	IMPUESTO PREDIAL UNIFICADO	210117001 - MANIZALES	0,00	8927056,00
5.1.20.01	IMPUESTO PREDIAL UNIFICADO	210118001 - FLORENCIA - CAQUETÁ	0,00	8398237,00
5.1.20.01	IMPUESTO PREDIAL UNIFICADO	210119001 - POPAYÁN	0,00	10971000,00



Reporte de Información

Entidad: Instituto Geográfico Agustín Codazzi

Categoría: INFORMACIÓN CONTABLE PUBLICA - CONVERGENCIA

Ambito: ENTIDADES DE GOBIERNO

Periodo: 2023 - 4-6

Formulario: CGN2015_002_OPERACIONES_RECIPROCAS_CONVERGENCIA

5.1.20.01	IMPUESTO PREDIAL UNIFICADO	210120001 - VALLEDUPAR	0,00	5400880,00
5.1.20.01	IMPUESTO PREDIAL UNIFICADO	210123001 - MONTERÍA	0,00	13808800,00
5.1.20.01	IMPUESTO PREDIAL UNIFICADO	210141001 - NEIVA	0,00	7247200,00
5.1.20.01	IMPUESTO PREDIAL UNIFICADO	210144001 - RIOHACHA	0,00	6007480,00
5.1.20.01	IMPUESTO PREDIAL UNIFICADO	210147001 - SANTA MARTA, DISTRITO TURISTICO, CULTURAL E HISTORICO	0,00	8325600,00
5.1.20.01	IMPUESTO PREDIAL UNIFICADO	210150001 - VILLAVICENCIO	0,00	17209200,00
5.1.20.01	IMPUESTO PREDIAL UNIFICADO	210152001 - SAN JUAN DE PASTO	0,00	11160818,00
5.1.20.01	IMPUESTO PREDIAL UNIFICADO	210154001 - SAN JOSÉ DE CUCUTA	0,00	33772400,00
5.1.20.01	IMPUESTO PREDIAL UNIFICADO	210166001 - PEREIRA	0,00	22849642,00
5.1.20.01	IMPUESTO PREDIAL UNIFICADO	210168001 - BUCARAMANGA	0,00	26973348,00
5.1.20.01	IMPUESTO PREDIAL UNIFICADO	210170001 - SINCELEJO	0,00	11019585,00
5.1.20.01	IMPUESTO PREDIAL UNIFICADO	210173001 - IBAGUE	0,00	13089500,00
5.1.20.01	IMPUESTO PREDIAL UNIFICADO	210176001 - SANTIAGO DE CALI	0,00	33769650,00
5.1.20.09	IMPUESTO DE INDUSTRIA Y COMERCIO		0,00	125493099,00
5.1.20.09	IMPUESTO DE INDUSTRIA Y COMERCIO	210108001 - BARRANQUILLA, DISTRITO ESPECIAL, INDUSTRIAL Y PORTUARIO	0,00	202713,00
5.1.20.09	IMPUESTO DE INDUSTRIA Y COMERCIO	210111001 - BOGOTÁ D.C.	0,00	91278000,00
5.1.20.09	IMPUESTO DE INDUSTRIA Y COMERCIO	210113001 - CARTAGENA DE INDIAS, DISTRITO TURISTICO Y CULTURAL	0,00	1674000,00
5.1.20.09	IMPUESTO DE INDUSTRIA Y COMERCIO	210115001 - TUNJA	0,00	2921000,00
5.1.20.09	IMPUESTO DE INDUSTRIA Y COMERCIO	210117001 - MANIZALES	0,00	405474,00
5.1.20.09	IMPUESTO DE INDUSTRIA Y COMERCIO	210120001 - VALLEDUPAR	0,00	249220,00
5.1.20.09	IMPUESTO DE INDUSTRIA Y COMERCIO	210118001 - FLORENCIA - CAQUETÁ	0,00	425000,00
5.1.20.09	IMPUESTO DE INDUSTRIA Y COMERCIO	210123001 - MONTERÍA	0,00	2702000,00
5.1.20.09	IMPUESTO DE INDUSTRIA Y COMERCIO	210141001 - NEIVA	0,00	772000,00
5.1.20.09	IMPUESTO DE INDUSTRIA Y COMERCIO	210144001 - RIOHACHA	0,00	72193,00
5.1.20.09	IMPUESTO DE INDUSTRIA Y COMERCIO	210150001 - VILLAVICENCIO	0,00	8903000,00
5.1.20.09	IMPUESTO DE INDUSTRIA Y COMERCIO	210154001 - SAN JOSÉ DE CUCUTA	0,00	472,00
5.1.20.09	IMPUESTO DE INDUSTRIA Y COMERCIO	210163001 - ARMENIA - QUINDIO	0,00	655000,00
5.1.20.09	IMPUESTO DE INDUSTRIA Y COMERCIO	210166001 - PEREIRA	0,00	424000,00
5.1.20.09	IMPUESTO DE INDUSTRIA Y COMERCIO	210168001 - BUCARAMANGA	0,00	3506000,00
5.1.20.09	IMPUESTO DE INDUSTRIA Y COMERCIO	210173001 - IBAGUE	0,00	736000,00
5.1.20.09	IMPUESTO DE INDUSTRIA Y COMERCIO	210176001 - SANTIAGO DE CALI	0,00	1808000,00
5.1.20.09	IMPUESTO DE INDUSTRIA Y COMERCIO	210185001 - YOPAL	0,00	247000,00
5.1.20.09	IMPUESTO DE INDUSTRIA Y COMERCIO	210976109 - BUENAVENTURA	0,00	75000,00
5.1.20.09	IMPUESTO DE INDUSTRIA Y COMERCIO	211868418 - LOS SANTOS	0,00	1273000,00
5.1.20.09	IMPUESTO DE INDUSTRIA Y COMERCIO	215141551 - PITALITO	0,00	1328000,00
5.1.20.09	IMPUESTO DE INDUSTRIA Y COMERCIO	216850568 - PUERTO GAITÁN	0,00	3892000,00
5.1.20.09	IMPUESTO DE INDUSTRIA Y COMERCIO	217317873 - VILLAMARÍA	0,00	467915,00
5.1.20.09	IMPUESTO DE INDUSTRIA Y COMERCIO	217717777 - SUPÍA	0,00	174000,00
5.1.20.09	IMPUESTO DE INDUSTRIA Y COMERCIO	217841378 - LA ARGENTINA	0,00	510000,00
5.1.20.09	IMPUESTO DE INDUSTRIA Y COMERCIO	218017380 - LA DORADA	0,00	368000,00
5.1.20.09	IMPUESTO DE INDUSTRIA Y COMERCIO	218617486 - NEIRA	0,00	424112,00
5.1.20.10	TASAS		0,00	100523,00
5.1.20.10	TASAS	218518785 - SOLITA	0,00	100523,00



Reporte de Información

Entidad: Instituto Geográfico Agustín Codazzi


Categoría: INFORMACIÓN CONTABLE PUBLICA - CONVERGENCIA


Ambito: ENTIDADES DE GOBIERNO

Periodo: 2023 - 4-6

Formulario: CGN2015_002_OPERACIONES_RECIPROCAS_CONVERGENCIA

5.1.20.11	IMPUESTO SOBRE VEHÍCULOS AUTOMOTORES		0,00	5467000,00
5.1.20.11	IMPUESTO SOBRE VEHÍCULOS AUTOMOTORES	210111001 - BOGOTÁ D.C.	0,00	5467000,00
5.1.20.34	SOBRETASA AMBIENTAL		0,00	16027652,00
5.1.20.34	SOBRETASA AMBIENTAL	021368000 - CORPORACION AUTONOMA REGIONAL DE DEFENSA DE LA MESETA DE BUCARAMANGA --	0,00	6680652,00
5.1.20.34	SOBRETASA AMBIENTAL	210163001 - ARMENIA - QUINDIO	0,00	9347000,00
5.1.20.35	ESTAMPILLAS		0,00	96604796,01
5.1.20.35	ESTAMPILLAS	112525000 - GOBERNACION DE CUNDINAMARCA	0,00	17016000,00
5.1.20.35	ESTAMPILLAS	117070000 - GOBERNACION DE SUCRE	0,00	207300,00
5.1.20.35	ESTAMPILLAS	117373000 - GOBERNACION DEL TOLIMA	0,00	1504357,00
5.1.20.35	ESTAMPILLAS	127225000 - BENEFICENCIA DE CUNDINAMARCA	0,00	1996636,00
5.1.20.35	ESTAMPILLAS	210154001 - SAN JOSÉ DE CUCUTA	0,00	7648708,00
5.1.20.35	ESTAMPILLAS	210113001 - CARTAGENA DE INDIAS, DISTRITO TURISTICO Y CULTURAL	0,00	59229,01
5.1.20.35	ESTAMPILLAS	210163401 - LA TEBAIDA	0,00	12973500,00
5.1.20.35	ESTAMPILLAS	211725817 - TOCANCIPÁ	0,00	9233110,00
5.1.20.35	ESTAMPILLAS	212625126 - CAJICÁ	0,00	1200000,00
5.1.20.35	ESTAMPILLAS	216850568 - PUERTO GAITÁN	0,00	8481996,00
5.1.20.35	ESTAMPILLAS	217525175 - CHÍA	0,00	19090026,00
5.1.20.35	ESTAMPILLAS	218017380 - LA DORADA	0,00	2520177,00
5.1.20.35	ESTAMPILLAS	218325183 - CHOCONTÁ	0,00	125207,00
5.1.20.35	ESTAMPILLAS	218518785 - SOLITA	0,00	653399,00
5.1.20.35	ESTAMPILLAS	219505895 - ZARAGOZA	0,00	1934294,00
5.1.20.35	ESTAMPILLAS	219525295 - GACHANCIPÁ	0,00	11785109,00
5.1.20.35	ESTAMPILLAS	224911001 - JARDIN BOTÁNICO DE BOGOTÁ JOSÉ CELESTINO MUTIS	0,00	175748,00
5.1.20.90	OTROS IMPUESTOS, CONTRIBUCIONES Y TASAS		0,00	19864047,00
5.1.20.90	OTROS IMPUESTOS, CONTRIBUCIONES Y TASAS	116868000 - GOBERNACION DEL SANTANDER	0,00	10181160,00
5.1.20.90	OTROS IMPUESTOS, CONTRIBUCIONES Y TASAS	210115001 - TUNJA	0,00	1276978,00
5.1.20.90	OTROS IMPUESTOS, CONTRIBUCIONES Y TASAS	210154001 - SAN JOSÉ DE CUCUTA	0,00	5020909,00
5.1.20.90	OTROS IMPUESTOS, CONTRIBUCIONES Y TASAS	210163401 - LA TEBAIDA	0,00	2780000,00
5.1.20.90	OTROS IMPUESTOS, CONTRIBUCIONES Y TASAS	210168001 - BUCARAMANGA	0,00	305000,00
5.1.20.90	OTROS IMPUESTOS, CONTRIBUCIONES Y TASAS	212625126 - CAJICÁ	0,00	300000,00
5.7	OPERACIONES INTERINSTITUCIONALES		0,00	65847997,09
5.7.20	OPERACIONES DE ENLACE		0,00	65847997,09
5.7.20.80	RECAUDOS		0,00	65847997,09
5.7.20.80	RECAUDOS	923272394 - Dirección General de Crédito Público y Tesoro Nacional (DGCPTN)	0,00	65847997,09
5.8	OTROS GASTOS		0,00	8785920,00
5.8.02	COMISIONES		0,00	8785920,00
5.8.02.40	COMISIONES SERVICIOS FINANCIEROS		0,00	8785920,00
5.8.02.40	COMISIONES SERVICIOS FINANCIEROS	069600000 - BANCO AGRARIO DE COLOMBIA	0,00	8785920,00


GUSTAVO ADOLFO MARULANDA MORALES
C.C. 79453983 de Bogotá
Representante Legal


SOMIA YANETH PLAZAS GARCÍA
C.C. 52145949 de Bogotá
T.P No. 65305-T J.C.C
Contadora

Reporte de Información
Entidad: Instituto Geográfico Agustín Codazzi
Categoría: INFORMACIÓN CONTABLE PUBLICA - CONVERGENCIA
Ambito: ENTIDADES DE GOBIERNO
Periodo: 2023 - 4-6

Formulario: CGN2016C01_VARIACIONES_TRIMESTRALES_SIGNIFICATIVAS

CODIGO	NOMBRE	CLASIFICACIÓN VARIACIÓN	DETALLE VARIACIÓN	VALOR VARIACIÓN (PESOS)(Pesos)
1	ACTIVOS		N/A	5815986093,00
1.1	EFFECTIVO Y EQUIVALENTES AL EFFECTIVO		N/A	393046465,00
1.1.10	DEPÓSITOS EN INSTITUCIONES FINANCIERAS		N/A	622934330,00
1.1.10.05	CUENTA CORRIENTE			622934330,00
1.1.10.05	CUENTA CORRIENTE	DETALLE 1	Relativas a consistencia y razonabilidad de las cifras: su saldo esta compuesto por: el saldo del banco de Occidente por \$153 miles el cual tiene una destinacion especifica, razon por la cual no se vinculan a la CUN; el saldo del banco Davivienda: cuenta pagadora \$140.566 miles, cuentas recaudadoras \$5.292 miles, cuentas de convenios \$5.400 miles; saldo del Banco Popular cuenta pagadora \$56.364 miles y cuenta recaudadora \$517.257 miles; Banco Agrario recaudador \$12.584 miles; Banco Sudameris recaudador \$108.575 miles. que corresponden a lo recaudado por venta de bienes y servicios a junio 30 de 2023 que de acuerdo con las instrucciones dadas por el Ministerio de Hacienda y Credito Publico deben ser consignados a la CUN. De acuerdo con lo estipulado en las Políticas contables del IGAC para la vigencia de 2023 reconocera el efectivo y equivalentes durante el tiempo que los recursos se mantengan en sus cuentas de recursos propios, una vez sean trasladados a la CUN pierden esta clasificacion y se convierten en recursos entregados en administracion; por lo anterior, no habra reconocimiento de efectivo de uso restringido, excepto por las cuentas de recursos propios que sea de uso exclusivo de convenios como, es el caso del banco de Occidente	622934330,00
1.1.33	EQUIVALENTES AL EFFECTIVO		N/A	-229887865,00
1.1.33.01	CERTIFICADOS DE DEPÓSITO DE AHORRO A TÉRMINO			-229887865,00
1.1.33.01	CERTIFICADOS DE DEPÓSITO DE AHORRO A TÉRMINO	DETALLE 1	Relativas a consistencia y razonabilidad de las cifras: Su saldo de \$2.441.877 miles, corresponde a: capital, rendimientos financieros y diferencial cambiario del CDT constituido en el banco de Bogota Nassau Bahamas; corresponde a recursos aportados por el Instituto y el BID, en cumplimiento de lo establecido en el Convenio de Cooperacion no Reembolsable ATN - SF 2826 RE. Con el Fondo de Becas BID- IGAC - ICETEX.	-229887865,00
1.3	CUENTAS POR COBRAR		N/A	2029879834,00
1.3.17	PRESTACIÓN DE SERVICIOS		N/A	1978539816,00
1.3.17.07	SERVICIOS DE DOCUMENTACIÓN E IDENTIFICACIÓN			-610414,00
1.3.17.07	SERVICIOS DE DOCUMENTACIÓN E IDENTIFICACIÓN	DETALLE 1	Relativas a consistencia y razonabilidad de las cifras: El valor de \$4.823 miles corresponde al cobro de cartera por la venta de servicios de las Siguietes Territoriales: Boyacá \$87 miles, Cordoba \$2.740 miles, Guajira \$250 Magdalena \$144 miles, Quindio \$137 miles, Risaralda \$181 miles Valle \$1.013 miles, Casanare 13 miles, Cesar 35 miles, Nariño 13 miles, Sucre 75 miles y Norte de Santander 123 miles.	-610414,00
1.3.17.15	ASISTENCIA TÉCNICA			217260860,00
1.3.17.15	ASISTENCIA TÉCNICA	DETALLE 1	Relativas a consistencia y razonabilidad de las cifras: el valor de \$526.528 miles corresponden al cobro de cartera en la Sede Central \$484.699 miles y las siguientes Territoriales: Bolivar \$16.273 miles, Magdalena \$17.489 miles, Santander \$8.067 miles.	217260860,00
1.3.17.20	SERVICIOS DE INVESTIGACIÓN CIENTIFICA Y TECNOLÓGICA			1761889370,00
1.3.17.20	SERVICIOS DE INVESTIGACIÓN CIENTIFICA Y TECNOLÓGICA	DETALLE 1	Relativas a consistencia y razonabilidad de las cifras: el valor de \$4.777.417.417 miles corresponde al cobro de cartera a: Sede Central \$2.646.734, Atlantico \$57.438, Bolivar \$19.080 miles, Caldas \$50.000 miles, Caqueta \$20 miles, Cauca \$83.504 miles, Córdoba \$2.617 miles, Cundinamarca \$63.716 miles, Guajira \$114 miles, Huila \$33.203 miles, Magdalena \$298 miles, Meta \$1.475.771 miles, Nariño \$520 miles, Norte de Santander \$203 miles, Risaralda \$1 miles, Santander \$344.189 miles, valle \$9	1761889370,00
1.3.84	OTRAS CUENTAS POR COBRAR		N/A	51340018,00
1.3.84.26	PAGO POR CUENTA DE TERCEROS			36989185,00
1.3.84.26	PAGO POR CUENTA DE TERCEROS	DETALLE 1	Relativas a consistencia y razonabilidad de las cifras: el valor de \$142.972 corresponde al valor de las incapacidades de la Sede Central \$91.945 miles, y Territoriales de: Boyacá \$832, Cauca \$2.245 miles, Cesar \$8.727 miles, Cordoba \$9.964 miles, Cundinamarca \$8.548 miles, Meta \$1.929 miles, Norte de Santander \$7.709 miles, Quindío \$238, Santander \$4.070 miles, Sucre \$3.870 miles, Valle \$2.895.	36989185,00
1.3.84.32	RESPONSABILIDADES FISCALES			0,00
1.3.84.32	RESPONSABILIDADES FISCALES	DETALLE 1	Relativas a consistencia y razonabilidad de las cifras: El saldo de \$46.408 miles, corresponde al fallo emitido por la Contraloria General de la Republica en contra de Aquiles Teofilo Posson de la Direccion Territorial de Magdalena, a la fecha no ha sido posible embargar un inmueble de su propiedad porque posee patrimonio de familia el cual es inembargable	0,00
1.3.84.90	OTRAS CUENTAS POR COBRAR			14350833,00
1.3.84.90	OTRAS CUENTAS POR COBRAR	DETALLE 1	Relativas a consistencia y razonabilidad de las cifras: Banco Davivienda s.a. \$4.442 miles, Carlos Alberto Zamudio Rodriguez \$1.225 miles, Samuel Dario Porras Serrano \$2.713 miles, Carlota Valest Rangel \$511 miles, Frank Alexander Galvis Castillo \$496 miles, Medimas EPS SAS \$116 Miles, Municipio de Orita \$14.452 miles, Julian Alejandro Cruz Alarcon \$1.132 miles, Hector Martinez Ramirez \$1.258 miles, Wilffy Cecilia Galvis Lagos \$1.192 miles, Saidy Carolina Castro Vasquez \$989 miles, Banco Agrario de Colombia \$134 miles, Municipio de choconta \$25miles, Municipio de chia \$4.544 miles, Igac \$40 miles.	14350833,00
1.3.85	CUENTAS POR COBRAR DE DIFICIL RECAUDO		N/A	-89999999,00
1.3.85.02	PRESTACIÓN DE SERVICIOS			-89999999,00
1.3.85.02	PRESTACIÓN DE SERVICIOS	DETALLE 1	Relativas a consistencia y razonabilidad de las cifras: Inst Col Desarrollo Rural Incoder \$11.255 miles, Bogota distrito capital \$13.624 miles, Municipio de Tocancipa \$ 10.232 miles, municipio de Dos quebradas \$15.186 miles, municipio de Pereira \$50.000 miles	-89999999,00
1.3.86	DETERIORO ACUMULADO DE CUENTAS POR COBRAR (CR)		N/A	89999999,00
1.3.86.02	PRESTACIÓN DE SERVICIOS			89999999,00
1.3.86.02	PRESTACIÓN DE SERVICIOS	DETALLE 1	Relativas a consistencia y razonabilidad de las cifras: Dando cumplimiento al hallazgo No. 4 del plan de mejoramiento por la vigencia de 2019 el Instituto constituyo el 100% de deterioro a la cartera superior a 365 días.	89999999,00
1.6	PROPIEDADES, PLANTA Y EQUIPO		N/A	32222360,00

Reporte de Información
Entidad: Instituto Geográfico Agustín Codazzi
Categoría: INFORMACIÓN CONTABLE PUBLICA - CONVERGENCIA
Ambito: ENTIDADES DE GOBIERNO
Periodo: 2023 - 4-6

Formulario: CGN2016C01_VARIACIONES_TRIMESTRALES_SIGNIFICATIVAS

1.6.05	TERRENOS		N/A	0,00
1.6.05.01	URBANOS			0,00
1.6.05.01	URBANOS	DETALLE 1	Relativas a consistencia y razonabilidad de las cifras: El terreno de la Sede Central fue recibido en comodato de la Universidad Nacional. Dando cumplimiento con la Resolución 1534 de 2017 mediante la cual el Instituto Adopto el Manual de Políticas contables, en la vigencia de 2018 de acuerdo con lo estipulado por la Contaduría General de la Nación se actualizo y registraron los avalúos de los bienes inmuebles del Instituto.	0,00
1.6.05.02	RURALES			0,00
1.6.05.02	RURALES	DETALLE 1	Relativas a consistencia y razonabilidad de las cifras, por valor de \$506.547 miles, correspondientes al terreno ubicado en la isla del santuario (en Fuquene Cundinamarca)	0,00
1.6.05.05	TERRENOS DE PROPIEDAD DE TERCEROS			0,00
1.6.05.05	TERRENOS DE PROPIEDAD DE TERCEROS	DETALLE 1	Relativas a consistencia y razonabilidad de las cifras: Dando cumplimiento con el hallazgo No. 3 del Plan de Mejoramiento por la vigencia de 2019 suscrito con la Contraloría General de la República se reclasifico el terreno entregado al IGAC mediante escritura No. 3150 de de 1951 de la cuentas de orden a subcuenta 160505 terrenos de uso permanente sin contraprestación mediante comprobante de contabilidad No. 81944 de noviembre 30 de 2020.	0,00
1.6.35	BIENES MUEBLES EN BODEGA		N/A	-319256992,00
1.6.35.01	MAQUINARIA Y EQUIPO			0,00
1.6.35.01	MAQUINARIA Y EQUIPO	DETALLE 1	Relativas a consistencia y razonabilidad de las cifras: Su saldo de \$23.830 miles corresponde al equipo de construcción adquirido por la sede central los cuales se utilizan en cumplimiento del cometido estatal.	0,00
1.6.35.02	EQUIPO MÉDICO Y CIENTÍFICO			-228928841,00
1.6.35.02	EQUIPO MÉDICO Y CIENTÍFICO	DETALLE 1	Relativas a consistencia y razonabilidad de las cifras: Su saldo corresponde al equipo de investigación en la Sede Central por \$381.139 miles y Territorial Bolívar \$39.865 miles, Caldas \$39.865 miles, Meta \$79.730 miles, Valle \$6.545 miles equipo de laboratorio en la sede central por \$7.767 miles, Meta \$4.504 miles los cuales se utilizan en cumplimiento del cometido estatal. Presenta un decremento del -29.04%	-228928841,00
1.6.35.03	MUEBLES, ENSERES Y EQUIPO DE OFICINA			-3784197,00
1.6.35.03	MUEBLES, ENSERES Y EQUIPO DE OFICINA	DETALLE 1	Relativas a consistencia y razonabilidad de las cifras: Su saldo corresponde a muebles y enseres de la sede central por 55.886 miles, Boyaca por 5.461 miles	-3784197,00
1.6.35.04	EQUIPOS DE COMUNICACIÓN Y COMPUTACIÓN			-86543954,00
1.6.35.04	EQUIPOS DE COMUNICACIÓN Y COMPUTACIÓN	DETALLE 1	Relativas a consistencia y razonabilidad de las cifras: Su saldo corresponde al equipo de computación de la sede central por \$201.164 miles y territoriales: Atlántico \$79.010 miles, Bolívar por \$89.054 miles, Cauca \$11.000 miles, Cesar \$29.415 miles, Cundinamarca \$62.887 miles, Huila \$51.511 miles, Magdalena \$27.499 miles, Meta \$90.367 miles, Nariño \$51.511 miles, Quindío \$51.511 miles, y equipo de comunicación de la sede central \$210.573 miles, presenta un decrecimiento del -8,31% con respecto al año anterior.	-86543954,00
1.6.37	PROPIEDADES, PLANTA Y EQUIPO NO EXPLOTADOS		N/A	999486598,00
1.6.37.07	MAQUINARIA Y EQUIPO			1317511,00
1.6.37.07	MAQUINARIA Y EQUIPO	DETALLE 1	Relativas a consistencia y razonabilidad de las cifras: Su saldo corresponde a equipos de construcción de la Sede Central \$15.486 miles, territorial cordoba por \$4.394 miles, Guajira \$6.860 miles, meta \$3.751 miles, tolima \$6.422, valle \$36.174 miles, equipo de musica \$3.563 miles, de la sede central adquiridos por la entidad los cuales se utilizan en cumplimiento del cometido estatal.	1317511,00
1.6.37.08	EQUIPO MÉDICO Y CIENTÍFICO			-114837479,00
1.6.37.08	EQUIPO MÉDICO Y CIENTÍFICO	DETALLE 1	Relativas a consistencia y razonabilidad de las cifras: Su saldo corresponde al equipo de investigación de la sede central por \$24.160 miles y las territoriales de: cauca \$33.195 miles, cordoba \$35.281 miles, cundinamarca \$43.863 miles, Magdalena \$9.578 miles, nariño \$12.851 miles, santander por \$99.640 miles y valle \$18.815 miles, Equipo de laboratorio de sede central por \$3.785 miles adquiridos por la entidad los cuales se utilizan en cumplimiento del cometido estatal. presenta un decremento de -29% con respecto al trimestre anterior.	-114837479,00
1.6.37.09	MUEBLES, ENSERES Y EQUIPO DE OFICINA			-5302114,00
1.6.37.09	MUEBLES, ENSERES Y EQUIPO DE OFICINA	DETALLE 1	Relativas a consistencia y razonabilidad de las cifras: Su saldo corresponde muebles y enseres de la sede central por \$10.706 miles y las territoriales de: huila por \$14.262 miles y santander \$7.947 miles, Cundinamarca \$12.085 miles, Casanare \$7.755 miles y equipo y maquinaria de oficina de la territorial de cordoba por 1.879 miles y territorial de risaralda por 1.879 miles, Boyaca \$1.879 miles, Caqueta \$1.879 miles, Cauca \$1.879 miles, adquiridos por la entidad los cuales se utilizan en cumplimiento del cometido estatal. Presenta un decremento de -7,86% con respecto al trimestre anterior.	-5302114,00
1.6.37.10	EQUIPOS DE COMUNICACIÓN Y COMPUTACIÓN			891006764,00
1.6.37.10	EQUIPOS DE COMUNICACIÓN Y COMPUTACIÓN	DETALLE 1	Relativas a consistencia y razonabilidad de las cifras: Su saldo corresponde equipo de comunicación por \$295.435 miles, equipo de computación por \$4.011.120 miles adquiridos por la entidad los cuales se utilizan en cumplimiento del cometido estatal. presenta un incremento de 26.09% con respecto al trimestre anterior.	891006764,00
1.6.37.11	EQUIPOS DE TRANSPORTE, TRACCIÓN Y ELEVACIÓN			227301916,00
1.6.37.11	EQUIPOS DE TRANSPORTE, TRACCIÓN Y ELEVACIÓN	DETALLE 1	Relativas a consistencia y razonabilidad de las cifras: Transporte Terrestre de: Sede Central \$70.488 miles y las Territoriales: Bolívar \$20.140 miles, Caldas \$32.969 miles, Huila \$14.763 miles, Nariño \$33.699, valle \$3.538 miles, Casanare \$33.699 miles. Aereo sede central \$242.270 miles.	227301916,00
1.6.40	EDIFICACIONES		N/A	0,00
1.6.40.01	EDIFICIOS Y CASAS			0,00
1.6.40.01	EDIFICIOS Y CASAS	DETALLE 1	Relativas a consistencia y razonabilidad de las cifras: por valor de \$60.206.981 miles, correspondiente a las edificaciones de la sede central, san andres islas y la isla del santuario (en Fuquene Cundinamarca).	0,00
1.6.60	EQUIPO MÉDICO Y CIENTÍFICO		N/A	1558775547,00
1.6.60.01	EQUIPO DE INVESTIGACIÓN			345973643,00
1.6.60.01	EQUIPO DE INVESTIGACIÓN	DETALLE 1	Relativas a consistencia y razonabilidad de las cifras: Su saldo corresponde equipo de investigación por \$9.499.509 miles adquiridos por la entidad los cuales se utilizan en cumplimiento del cometido estatal, presenta un incremento del 3,78% con respecto al trimestre anterior.	345973643,00
1.6.60.02	EQUIPO DE LABORATORIO			1212801904,00



Reporte de Información
Entidad: Instituto Geográfico Agustín Codazzi
Categoría: INFORMACIÓN CONTABLE PUBLICA - CONVERGENCIA
Ambito: ENTIDADES DE GOBIERNO
Periodo: 2023 - 4-6

Formulario: CGN2016C01_VARIACIONES_TRIMESTRALES_SIGNIFICATIVAS


1.6.60.02	EQUIPO DE LABORATORIO	DETALLE 1	Relativas a consistencia y razonabilidad de las cifras: Su saldo corresponde equipo de laboratorio por \$5.034.479 miles adquiridos por la entidad los cuales se utilizan en cumplimiento del cometido estatal. Presenta un incremento de 31.73% con respecto al trimestre anterior.	1212801904,00
1.6.85	DEPRECIACIÓN ACUMULADA DE PROPIEDADES, PLANTA Y EQUIPO (CR)		N/A	-1916782793,00
1.6.85.01	EDIFICACIONES			-190341683,00
1.6.85.01	EDIFICACIONES	DETALLE 1	Relativas a consistencia y razonabilidad de las cifras: su saldo corresponde a edificios y casas por \$2.988.754 miles, instalaciones deportivas por \$6.160, oficinas por \$643.905 miles, parqueaderos por 74.227 miles, presenta un incremento de un 5.40% como resultado de la contabilización de la provision para depreciacion	-190341683,00
1.6.85.04	MAQUINARIA Y EQUIPO			-19428021,00
1.6.85.04	MAQUINARIA Y EQUIPO	DETALLE 1	Relativas a consistencia y razonabilidad de las cifras: su saldo corresponde a equipo de construccion por \$276.832 miles, equipo de musica por \$2.866 miles, equipo de seguridad 3.109 y herramientas y accesorios por \$22.036, presenta un incremento de 6,81% como resultado de la contabilización de la provision para depreciacion	-19428021,00
1.6.85.05	EQUIPO MÉDICO Y CIENTÍFICO			-378493821,00
1.6.85.05	EQUIPO MÉDICO Y CIENTÍFICO	DETALLE 1	Relativas a consistencia y razonabilidad de las cifras: su saldo corresponde a equipo de investigacion por \$2.731.196 miles, equipo de laboratorio por \$1.792.870 miles, presenta un incremento de un 9,13% como resultado de la contabilizacion de la provision para depreciacion	-378493821,00
1.6.85.06	MUEBLES, ENSERES Y EQUIPO DE OFICINA			-19994543,00
1.6.85.06	MUEBLES, ENSERES Y EQUIPO DE OFICINA	DETALLE 1	Relativas a consistencia y razonabilidad de las cifras: su saldo corresponde a equipo y maquinaria de oficina por \$27.282 miles, muebles y enseres por \$425.690 miles, presenta un incremento de 4,62% como resultado de la contabilizacion de la provision para depreciacion	-19994543,00
1.6.85.07	EQUIPOS DE COMUNICACIÓN Y COMPUTACIÓN			-1003386941,00
1.6.85.07	EQUIPOS DE COMUNICACIÓN Y COMPUTACIÓN	DETALLE 1	Relativas a consistencia y razonabilidad de las cifras: su saldo corresponde a equipo de computación por \$25.163.603 miles, equipo y equipo de comunicación \$3.507.400 miles, presenta un incremento de 3,63% como resultado de la contabilizacion de la provision para depreciacion	-1003386941,00
1.6.85.08	EQUIPOS DE TRANSPORTE, TRACCIÓN Y ELEVACIÓN			-305137784,00
1.6.85.08	EQUIPOS DE TRANSPORTE, TRACCIÓN Y ELEVACIÓN	DETALLE 1	Relativas a consistencia y razonabilidad de las cifras: su saldo corresponde a equipo aereo por \$1.864.794 miles, equipo maritimo \$5.652, equipo terrestre por \$1.267.848 miles presenta un incremento de un 10,77% como resultado de la contabilizacion de la provision para depreciacion	-305137784,00
1.9	OTROS ACTIVOS		N/A	3070837434,00
1.9.08	RECURSOS ENTREGADOS EN ADMINISTRACIÓN		N/A	3004742592,00
1.9.08.01	EN ADMINISTRACIÓN			3004742592,00
1.9.08.01	EN ADMINISTRACIÓN	DETALLE 1	Relativas a consistencia y razonabilidad de las cifras: Su saldo representa el valor de los bienes dados en administracion por 1.466.804 miles que corresponden a los dineros dados en administracion al ICETEX en cumplimiento de lo establecido en el Convenio de Cooperacion tecnica no rembolsable ATN SF 2826 RE. El valor de \$6.395.796 miles que corresponden al movimiento conciliado de la Cuenta Unica Nacional CUN, estos recursos respaldan las cuentas por pagar, las reservas presupuestales, los convenios de aunar esfuerzos, los anticipos y los ingresos por convenios que tienen algunos pendientes por entregar en la vigencia 2023.	3004742592,00
1.9.70	ACTIVOS INTANGIBLES		N/A	66094842,00
1.9.70.05	DERECHOS			5097245,00
1.9.70.05	DERECHOS	DETALLE 1	Relativas a consistencia y razonabilidad de las cifras: su saldo corresponde a las lineas telefonicas y el banco de imagenes por \$13.587.980 miles. Presenta un incremento del 0.04% respecto al trimestre anterior.	5097245,00
1.9.70.07	LICENCIAS			60997597,00
1.9.70.07	LICENCIAS	DETALLE 1	Relativas a consistencia y razonabilidad de las cifras: su saldo de 30.852.422 miles, corresponde a las licencias adquiridas por el Instituto en cumplimiento de su cometido estatal. Presenta un incremento de un 0,2% el cual obedece a las actualizaciones de las licencias misionales..	60997597,00
1.9.70.08	SOFTWARES			0,00
1.9.70.08	SOFTWARES	DETALLE 1	Relativas a consistencia y razonabilidad de las cifras: su saldo corresponde tanto a los software adquiridos como los desarrollados internamente.	0,00
2	PASIVOS		N/A	6729323912,00
2.4	CUENTAS POR PAGAR		N/A	599303537,00
2.4.01	ADQUISICIÓN DE BIENES Y SERVICIOS NACIONALES		N/A	590966227,00
2.4.01.01	BIENES Y SERVICIOS			0,00
2.4.01.01	BIENES Y SERVICIOS	DETALLE 1	Relativas a consistencia y razonabilidad de las cifras: Representa el valor de las obligaciones por cuentas por pagar y reserva inducida con terceros por la adquisicion de bienes y servicios por \$\$8.540 miles, como resultado de los contratos sucritos por la entidad	0,00
2.4.01.02	PROYECTOS DE INVERSIÓN			590966227,00
2.4.01.02	PROYECTOS DE INVERSIÓN	DETALLE 1	Relativas a consistencia y razonabilidad de las cifras: las cuentas por pagar y reserva inducida por \$1.904.851 miles representa el valor de las obligaciones con terceros por la adquisicion de bienes y servicios como resultado de los contratos sucritos por la entidad.	590966227,00
2.4.07	RECURSOS A FAVOR DE TERCEROS		N/A	6186444,00
2.4.07.22	ESTAMPILLAS			6186444,00
2.4.07.22	ESTAMPILLAS	DETALLE 1	Relativas a consistencia y razonabilidad de las cifras: su saldo corresponde al valor retenido por estampilla prouniversidad nacional por \$398 miles; estampillas deptales y municipales de las territoriales: Caqueta por \$368 miles, Guajira por \$5.306 miles, Nariño por \$1.098 miles y Valle por \$120 miles	6186444,00
2.4.24	DESCUENTOS DE NÓMINA		N/A	2150866,00
2.4.24.11	EMBARGOS JUDICIALES			2150866,00
2.4.24.11	EMBARGOS JUDICIALES	DETALLE 1	Relativas a consistencia y razonabilidad de las cifras: Su saldo corresponde a los embargos registrados por la Sede Central \$52; las territoriales: Bolivar por \$98 miles, Boyacá \$1.498 miles, Cundinamarca por \$916 miles, Meta \$600 miles, Nariño \$58 miles	2150866,00

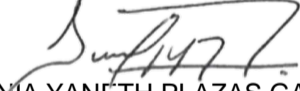


Reporte de Información
Entidad: Instituto Geográfico Agustín Codazzi
Categoría: INFORMACIÓN CONTABLE PUBLICA - CONVERGENCIA
Ambito: ENTIDADES DE GOBIERNO
Periodo: 2023 - 4-6

Formulario: CGN2016C01_VARIACIONES_TRIMESTRALES_SIGNIFICATIVAS

2.5	BENEFICIOS A LOS EMPLEADOS		N/A	827382157,00
2.5.11	BENEFICIOS A LOS EMPLEADOS A CORTO PLAZO		N/A	827382157,00
2.5.11.01	NÓMINA POR PAGAR			0,00
2.5.11.01	NÓMINA POR PAGAR	DETALLE 1	Relativas a consistencia y razonabilidad de las cifras: Su saldo corresponde al valor pendiente de pago de la nomina de la Sede Central \$94.914 miles y la territorial: Cordoba \$985 miles	0,00
2.5.11.04	VACACIONES			317412669,00
2.5.11.04	VACACIONES	DETALLE 1	Relativas a consistencia y razonabilidad de las cifras: Dando cumplimiento a la Resolucion 1534 de 2017 mediante la cual el Instituto Adopto el Manual de Políticas contables, la Resolución 1917 de 2021 con la que lo actualizó y de acuerdo con lo estipulado por la Contaduría General de la Nación, se constituyo pasivo a corto plazo por \$2.827.859 miles; en ese sentido, mensualmente se reconoce por el valor de la alicuota correspondiente, de manera que cuando llegue el momento de pagar, el IGAC haya reconocido el 100% a nivel nacional	317412669,00
2.5.11.05	PRIMA DE VACACIONES			311525201,00
2.5.11.05	PRIMA DE VACACIONES	DETALLE 1	Relativas a consistencia y razonabilidad de las cifras: Dando cumplimiento a la Resolucion 1534 de 2017 mediante la cual el Instituto Adopto el Manual de Políticas contables, la Resolución 1917 de 2021 con la que lo actualizó y de acuerdo con lo estipulado por la Contaduría General de la Nación, se constituyo pasivo a corto plazo por \$2.653.439 miles; en ese sentido, mensualmente se reconoce por el valor de la alicuota correspondiente, de manera que cuando llegue el momento de pagar, el IGAC haya reconocido el 100% a nivel nacional	311525201,00
2.5.11.09	BONIFICACIONES			198444287,00
2.5.11.09	BONIFICACIONES	DETALLE 1	Relativas a consistencia y razonabilidad de las cifras: Dando cumplimiento a la Resolucion 1534 de 2017 mediante la cual el Instituto Adopto el Manual de Políticas contables, la Resolución 1917 de 2021 con la que lo actualizó y de acuerdo con lo estipulado por la Contaduría General de la Nación, se constituyo pasivo a corto plazo por \$698.200 miles; en ese sentido, mensualmente se reconoce por el valor de la alicuota correspondiente, de manera que cuando llegue el momento de pagar, el IGAC haya reconocido el 100% a nivel nacional	198444287,00
2.7	PROVISIONES		N/A	5302638218,00
2.7.01	LITIGIOS Y DEMANDAS		N/A	5302638218,00
2.7.01.03	ADMINISTRATIVAS			5302638218,00
2.7.01.03	ADMINISTRATIVAS	DETALLE 1	Relativas a consistencia y razonabilidad de las cifras: Su saldo de \$12.834312 miles esta registrado en la contabilidad y conciliado con el informe de la Oficina Asesora Juridica, que contiene por cada proceso la probabilidad de perdida clasificada en alta, media, baja y remota, el estado del proceso (inicial, recurso reposicion, subsidio de apelacion y final), a su vez, nos indica el valor estimado de las perdidas. Dando cumplimiento al hallazgo No. 8 de la CGR el Grupo Interno de Trabajo de Contabilidad cotejó el valor de la provision contable al corte trimestral Vs lo reportado en el aplicativo EKOGUI de la Agencia Nacional de Defensa Jurídica del Estado.	5302638218,00
2.9	OTROS PASIVOS		N/A	0,00
2.9.02	RECURSOS RECIBIDOS EN ADMINISTRACIÓN		N/A	0,00
2.9.02.01	EN ADMINISTRACIÓN			0,00
2.9.02.01	EN ADMINISTRACIÓN	DETALLE 1	Relativas a consistencia y razonabilidad de las cifras: Su saldo representa el valor de los recursos recibidos en administracion en cumplimiento de convenios interadministrativos y de aunar esfuerzos suscritos por el Instituto en cumplimiento de su cometido estatal así: Corporación Autónoma regional del Valle \$2.390.438 miles, Municipio de Pereira \$379.859 miles, Departamento de Boyaca \$691.810 miles, Departamento de Cundinamarca \$209.292 miles, municipio de Caqueza \$20.789 miles, municipio de puerto Gaitan \$26.432 miles, Municipio de Venadillo \$30.000 miles, municipio de Ibague \$1.332.996 miles, municipio de Melgar \$89.086 miles.	0,00


GUSTAVO ADOLFO MARULANDA MORALES
C.C. 79453983 de Bogotá
Representante Legal


SONÍA YANETH PLAZAS GARCÍA
C.C. 52145949 de Bogotá
T.P No. 65305-T J.C.C
Contadora