


## ACTA DE PUBLICACIÓN DE ESTADOS FINANCIEROS Y CONTABLES MENSUALES

SONIA YANETH PLAZAS GARCÍA profesional especializado con funciones de contador del Instituto Geográfico Agustín Codazzi, en cumplimiento de lo estipulado en Capítulo Segundo numeral 36, artículo 34 de la Ley 734 de 2002, así como las Resoluciones 706 de 2016 y 182 de 2017 y conforme a lo señalado en el Marco normativo para entidades de gobierno adoptado mediante Resolución 533 de 2015, expedidas por la Contaduría General de la Nación, procede a publicar en lugar visible en la página Web, el Estado de Situación Financiera, el Estado de Resultados, Estado de Cambios en el Patrimonio, con corte a mayo 31 de 2022.

La presente acta se expide en Bogotá DC., a los veintiocho días (28) días del mes de junio de 2022



**SONIA YANETH PLAZAS GARCÍA**  
Profesional Especializado con funciones de Contador

Los suscritos ANA MARIA ALJURE REALES Directora General y SONIA YANETH PLAZAS GARCÍA, Profesional Especializado con funciones de contador del Instituto Geográfico Agustín Codazzi, en ejercicio de las facultades legales que confieren las leyes 298 de 1996 y 43 de 1990.

### **CERTIFICAN**

Que los saldos de los estados financieros revelan los hechos transaccionales y las operaciones realizadas por el Instituto Geográfico Agustín Codazzi con corte a 31 de mayo de 2022, fueron tomados de los libros de contabilidad generados por el Sistema Integrado de Información Financiera SIIF Nación y éstos se elaboran conforme a lo señalado en el marco normativo para entidades de gobierno adoptado mediante Resolución 533 de 2015 de la Contaduría General de la Nación y sus modificaciones.


Que los estados contables básicos del Instituto Geográfico Agustín Codazzi con corte a 31 de mayo de 2022, revelan el valor de los activos, pasivos, patrimonio, ingresos, gastos, costo de ventas y operación, cuentas de orden, revelados en el libro mayor emitido por el SIIF Nación.

Que los activos representan un potencial de beneficios económicos futuros y a la vez los pasivos representan hechos pasados que implican salida de recursos, en desarrollo de las funciones de su cometido estatal del Instituto Geográfico Agustín Codazzi.

Bogotá D.C. a los treinta y un días (30) días del mes de junio de 2022



ANA MARIA ALJURE REALES  
C.C. 30.897.355 de Calamar  
Representante Legal



SONIA YANETH PLAZAS GARCÍA  
C.C. 52.145.949 de Bogotá  
T.P No. 65305-T J.C.C  
Contadora



El futuro  
es de todos

Gobierno  
de Colombia

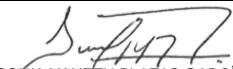



INSTITUTO GEOGRAFICO AGUSTIN CODAZZI  
ESTADO DE SITUACION FINANCIERA  
AL 31 DE MAYO DE 2022  
(Cifras en pesos)


CORRIENTE		May-22	May-21	CORRIENTE		May-22	May-21
<b>EFFECTIVO Y EQUIVALENTES AL EFFECTIVO</b>				<b>CUENTAS POR PAGAR</b>			
CAJA		0	0	ADQUISICIÓN DE BIENES Y SERVICIOS NACIONALES		7.281.156.976	3.952.558.803
DEPÓSITOS EN INSTITUCIONES FINANCIERAS		2.826.590.001	12.103.715.918	RECURSOS A FAVOR DE TERCEROS		2.225.814.328	1.683.091.041
EQUIVALENTES AL EFFECTIVO		2.225.832.211	2.233.900.221	DESCUENTOS DE NÓMINA		64.203.312	20.786.958
<b>TOTAL EFFECTIVO Y EQUIVALENTES AL EFFECTIVO</b>		<b>5.052.422.212</b>	<b>14.337.616.139</b>	RETENCIÓN EN LA FUENTE E IMPUESTO DE TIMBRE		1.058.605.385	230.437.059
<b>CUENTAS POR COBRAR</b>				<b>BENEFICIOS A LOS EMPLEADOS</b>			
VENTA DE BIENES		457.306	751.742	IMPUESTOS, CONTRIBUCIONES Y TASAS		19.460.653	44.054
PRESTACIÓN DE SERVICIOS		6.790.329.390	3.981.353.884	IMPUESTO AL VALOR AGREGADO - IVA		-985.015.476	-284.397.772
OTRAS CUENTAS POR COBRAR		6.473.462.070	66.639.718	OTRAS CUENTAS POR PAGAR		620.441.287	128.355.438
CUENTAS POR COBRAR DE DIFÍCIL RECAUDO		191.163.544	727.207.864	<b>TOTAL CUENTAS POR PAGAR</b>		<b>10.284.666.465</b>	<b>5.730.875.582</b>
DETERIORO ACUMULADO DE CUENTAS POR COBRAR (CR)		-433.986.037	-794.001.675	<b>BENEFICIOS A LOS EMPLEADOS A CORTO PLAZO</b>			
<b>TOTAL CUENTAS POR COBRAR</b>		<b>13.021.426.272</b>	<b>3.981.951.534</b>			7.668.734.318	8.093.632.636
<b>INVENTARIOS</b>				<b>BENEFICIOS A LOS EMPLEADOS</b>			
BIENES PRODUCIDOS		1.705.540.113	1.643.299.922			7.668.734.318	8.093.632.636
EN TRÁNSITO		0	0	<b>PROVISIONES</b>			
EN PODER DE TERCEROS		0	6.108.120	LITIGIOS Y DEMANDAS		4.941.712.841	4.670.583.261
<b>TOTAL INVENTARIOS</b>		<b>1.705.540.113</b>	<b>1.649.408.042</b>	<b>PROVISIONES</b>		<b>4.941.712.841</b>	<b>4.670.583.261</b>
<b>OTROS ACTIVOS</b>				<b>OTROS PASIVOS</b>			
AVANCES Y ANTICIPOS ENTREGADOS		317.007.749	167.914.554	AVANCES Y ANTICIPOS RECIBIDOS		25.000.000	25.000.000
DERECHOS DE COMPENSACIONES POR IMPUESTOS Y CONTRIBUCIONES		2.736.411	3.272.711	RECURSOS RECIBIDOS EN ADMINISTRACIÓN		4.433.647.007	3.110.033.449
EN ADMINISTRACIÓN DTN - SCUN		270.172.445	1.168.678.426	INGRESOS RECIBIDOS POR ANTICIPADO		310.667.361	552.531.837
ACTIVOS INTANGIBLES		40.272.224.945	31.732.664.514	<b>OTROS PASIVOS</b>		<b>4.769.314.368</b>	<b>3.687.565.286</b>
AMORTIZACIÓN ACUMULADA DE ACTIVOS INTANGIBLES (CR)		-10.119.939.425	-7.884.545.693	<b>TOTAL PASIVOS</b>			
<b>TOTAL OTROS ACTIVOS</b>		<b>30.742.202.125</b>	<b>25.187.984.512</b>			<b>27.664.427.993</b>	<b>22.182.656.765</b>
<b>TOTAL CORRIENTE</b>		<b>50.521.590.723</b>	<b>45.156.960.226</b>	<b>PATRIMONIO</b>			
<b>NO CORRIENTE</b>				<b>PATRIMONIO DE LAS ENTIDADES DE GOBIERNO</b>			
RESPONSABILIDADES FISCALES		46.407.690	46.407.690	CAPITAL FISCAL		-7.701.622.732	-7.701.622.732
<b>PROPIEDADES, PLANTA Y EQUIPO</b>				RESULTADOS DE EJERCICIOS ANTERIORES		189.283.695.873	202.669.809.172
TERRENOS		51.769.527.500	64.830.327.500	RESULTADO DEL EJERCICIO		-6.990.742.459	1.743.462.123
PROPIEDADES, PLANTA Y EQUIPO EN TRÁNSITO		417.898.967	0	<b>TOTAL PATRIMONIO</b>		<b>174.591.330.682</b>	<b>196.711.648.563</b>
BIENES MUEBLES EN BODEGA		1.912.123.257	1.286.320.850	<b>TOTAL PASIVO + PATRIMONIO</b>			
PROPIEDADES, PLANTA Y EQUIPO NO EXPLOTADOS		3.697.551.762	1.625.999.105			<b>202.255.758.675</b>	<b>218.894.305.328</b>
EDIFICACIONES		73.374.679.544	78.367.267.297	<b>CUENTAS DE ORDEN DEUDORAS</b>			
MAQUINARIA Y EQUIPO		893.285.851	928.389.132	<b>ACTIVOS CONTINGENTES</b>		<b>2.401.689.659.531</b>	<b>3.130.058.936.001</b>
EQUIPO MÉDICO Y CIENTÍFICO		10.619.991.813	8.548.687.640	LITIGIOS Y MECANISMOS ALTERNATIVOS DE SOLUCIÓN DE CONFLICTOS		2.401.689.659.531	3.130.058.936.001
MUEBLES, ENSERES Y EQUIPO DE OFICINA		679.282.470	710.906.258	<b>DEUDORAS DE CONTROL</b>		<b>0</b>	<b>0</b>
EQUIPOS DE COMUNICACIÓN Y COMPUTACIÓN		32.026.906.694	32.044.764.779	BIENES Y DERECHOS RETIRADOS		0	0
EQUIPOS DE TRANSPORTE, TRACCIÓN Y ELEVACIÓN		6.451.195.645	6.548.288.251	BIENES ENTREGADOS A TERCEROS		0	0
EQUIPOS DE COMEDOR, COCINA, DESPENSA Y HOTELERÍA		10.104.315	10.104.315	RESPONSABILIDADES EN PROCESO		0	0
BIENES DE ARTE Y CULTURA		174.230.268	174.230.268	<b>DEUDORAS POR CONTRA (CR)</b>		<b>-3.968.156.444</b>	<b>-4.872.963.565</b>
DEPRECIACIÓN ACUMULADA DE PROPIEDADES, PLANTA Y EQUIPO (CR)		-31.441.483.509	-22.468.591.137	<b>CUENTAS DE ORDEN ACREEDORAS</b>			
DETERIORO ACUMULADO DE PROPIEDADES, PLANTA Y EQUIPO (CR)		-323.779.796	-323.779.796	<b>PASIVOS CONTINGENTES</b>		<b>2.401.689.659.531</b>	<b>3.130.058.936.001</b>
<b>TOTAL PROPIEDADES, PLANTA Y EQUIPO</b>		<b>150.261.514.780</b>	<b>172.282.914.461</b>	LITIGIOS Y MECANISMOS ALTERNATIVOS DE SOL CONF		2.401.689.659.531	3.130.058.936.001
RECURSOS ENTREGADOS EN ADMINISTRACIÓN		1.426.245.482	1.408.022.950	<b>ACREEDORAS DE CONTROL</b>		<b>0</b>	<b>0</b>
<b>TOTAL NO CORRIENTE</b>		<b>151.734.167.952</b>	<b>173.737.345.102</b>	RECURSOS ADMINISTRADOS EN NOMBRE DE TERCEROS		0	0
<b>TOTAL ACTIVO</b>		<b>202.255.758.675</b>	<b>218.894.305.328</b>	<b>ACREEDORAS POR CONTRA (DB)</b>		<b>-2.401.689.659.531</b>	<b>-3.130.058.936.001</b>


ACTIVOS CONTINGENTES POR CONTRA (CR)	-1.620.594.747	-2.518.383.499	PASIVOS CONTINGENTES POR CONTRA (DB)	-2.401.689.659.531	-3.130.058.936.001
DEUDORAS DE CONTROL POR CONTRA (CR)	-2.347.561.697	-2.354.580.066	ACREEDORAS DE CONTROL POR CONTRA (DB)	0	0
<b>TOTAL CUENTAS DE ORDEN DEUDORAS</b>	<b>0</b>	<b>0</b>	<b>TOTAL CUENTAS DE ORDEN ACREEDORAS</b>	<b>0</b>	<b>0</b>

  
 ANA MARIA ALJURE REALES  
 C.C. 30897355 de Calamar  
 Representante Legal

  
 SONIA YANETH PLAZAS GARCÍA  
 C.C. 52145949 de Bogotá  
 T.P No. 65305-T J.C.C  
 Contadora

 <b>INSTITUTO GEOGRAFICO AGUSTIN CODAZZI</b> <b>ESTADO DE RESULTADOS</b> <b>AL 31 DE MAYO DE 2022</b> (Cifras en pesos)		
	may-22	may-21
<b>INGRESOS OPERACIONALES</b>		
<b>VENTA DE BIENES Y SERVICIOS</b>		
NO TRIBUTARIOS	214.010	0
PRODUCTOS MANUFACTURADOS	27.090.225	11.501.000
BIENES COMERCIALIZADOS	353.700	0
SERVICIOS EDUCATIVOS	0	10.497.740
SERVICIOS DE DOCUMENTACIÓN E IDENTIFICACIÓN	1.218.211.909	1.249.618.611
OTROS SERVICIOS	3.555.853.923	5.930.050.983
DEVOLUCIONES, REBAJAS Y DESCUENTOS EN VENTA DE SERVICIOS (DB)	0	-562.066
<b>TOTAL VENTA DE Y SERVICIOS</b>	<b>4.801.723.767</b>	<b>7.201.106.267</b>
<b>TRANSFERENCIAS Y SUBVENCIONES</b>		
OTRAS TRANSFERENCIAS	0	10.000.000
<b>TOTAL TRANSFERENCIAS Y SUBVENCIONES</b>	<b>0</b>	<b>10.000.000</b>
<b>OPERACIONES INTERINSTITUCIONALES</b>		
FONDOS RECIBIDOS	47.656.219.141	35.454.443.685
OPERACIONES SIN FLUJO DE EFECTIVO	1.114.026.429	893.795.419
<b>TOTAL OPERACIONES INTERINSTITUCIONALES</b>	<b>48.770.245.570</b>	<b>36.348.239.104</b>
<b>OTROS INGRESOS OPERACIONALES</b>		
FINANCIEROS	8.645.804	2.183.656
AJUSTE POR DIFERENCIA EN CAMBIO	95.772.535	0
<b>TOTAL OTROS INGRESOS OPERACIONALES</b>	<b>104.418.340</b>	<b>2.183.656</b>
<b>TOTAL INGRESOS OPERACIONALES</b>	<b>53.676.387.677</b>	<b>43.551.529.027</b>
<b>GASTOS OPERACIONALES</b>		
<b>GASTOS ADMINISTRACIÓN Y OPERACIÓN</b>		
SUELDOS Y SALARIOS	13.337.734.866	10.681.755.477
CONTRIBUCIONES IMPUTADAS	70.824.942	44.083.107
CONTRIBUCIONES EFECTIVAS	3.418.005.473	2.764.766.200
APORTES SOBRE LA NÓMINA	728.878.489	580.081.450
PRESTACIONES SOCIALES	5.903.625.857	5.450.931.909
GASTOS DE PERSONAL DIVERSOS	97.537.116	35.206.932
GENERALES	31.440.591.895	17.158.987.578
IMPUESTOS, CONTRIBUCIONES Y TASAS	425.094.659	410.966.177
<b>TOTAL GASTOS ADMINISTRACIÓN Y OPERACIÓN</b>	<b>55.422.293.296</b>	<b>37.126.778.831</b>
<b>DETERIORO, DEPRECIACIONES, AMORTIZACIONES Y PROVISIONES</b>		
DETERIORO DE PROPIEDADES, PLANTA Y EQUIPO	0	11.081.658
DEPRECIACIÓN DE PROPIEDADES, PLANTA Y EQUIPO	3.983.886.486	3.622.101.547
AMORTIZACIÓN DE ACTIVOS INTANGIBLES	1.016.088.060	1.016.088.060
PROVISIÓN LITIGIOS Y DEMANDAS	250.772.313	6.587.393
<b>TOTAL DETERIORO, DEPRECIACIONES, AMORTIZACIONES Y PROVISIONES</b>	<b>5.250.746.859</b>	<b>4.655.858.658</b>
<b>OPERACIONES INTERINSTITUCIONALES</b>		
OPERACIONES DE ENLACE	44.688.695	39.032.341
<b>TOTAL OPERACIONES INTERINSTITUCIONALES</b>	<b>44.688.695</b>	<b>39.032.341</b>
<b>OTROS GASTOS OPERACIONALES</b>		
COMISIONES	63.779.433	31.281.531
AJUSTE POR DIFERENCIA EN CAMBIO	135.401.542	0
<b>TOTAL OTROS GASTOS OPERACIONALES</b>	<b>199.180.975</b>	<b>31.281.531</b>
<b>TOTAL GASTOS OPERACIONALES</b>	<b>60.916.909.825</b>	<b>41.852.951.361</b>
COSTO DE VENTAS DE BIENES	19.406.006	8.968.871
<b>EXCEDENTE (DEFICIT) OPERACIONAL</b>	<b>-7.259.928.154</b>	<b>1.699.608.795</b>
<b>INGRESOS Y EGRESOS NO OPERACIONALES</b>		
<b>OTROS INGRESOS NO OPERACIONALES</b>		
INGRESOS DIVERSOS	398.293.903	460.654.321
<b>TOTAL OTROS INGRESOS NO OPERACIONALES</b>	<b>398.293.903</b>	<b>460.654.321</b>
<b>OTROS GASTOS NO OPERACIONALES</b>		
GASTOS DIVERSOS	125.091.920	412.742.417
DEVOLUCIONES, REBAJAS Y DESCUENTOS EN VENTA DE SERVICIOS	4.016.287	4.058.576
<b>OTROS GASTO NO OPERACIONALES</b>	<b>129.108.207</b>	<b>416.800.993</b>
<b>EXCEDENTE (DEFICIT) NO OPERACIONAL</b>	<b>269.185.696</b>	<b>43.853.328</b>
<b>EXCEDENTE (DEFICIT) DEL EJERCICIO</b>	<b>-6.990.742.459</b>	<b>1.743.462.123</b>

  
 ANA MARIA ALJURE REALES  
 C.C. 30897355 de Calamar  
 Representante Legal

  
 SONJA YANEITH PLAZAS GARCÍA  
 C.C. 52145949 de Bogotá  
 T.P No. 65305-T J.C.C  
 Contadora



El futuro  
es de todos

Gobierno  
de Colombia



**INSTITUTO GEOGRAFICO AGUSTIN CODAZZI**

**ESTADO DE CAMBIOS EN EL PATRIMONIO**


**AL 31 DE MAYO DE 2022**

**(Cifras en pesos)**

	<b>VALORES</b>
SALDO DEL PATRIMONIO AL 31 DE MAYO DEL 2021	196.711.648.563
VARIACIONES PATRIMONIALES	-22.120.317.881
SALDO DEL PATRIMONIO AL 31 DE MAYO DE 2022	<b>174.591.330.682</b>

<b>CUENTA</b>	<b>INCREMENTOS</b>	<b>AÑO ACTUAL</b>	<b>AÑO ANTERIOR</b>	<b>VALOR</b>
3109	RESULTADOS DE EJERCICIOS ANTERIORES	189.283.695.873	202.669.809.172	-13.386.113.299
3110	RESULTADO DEL EJERCICIO	-6.990.742.459	1.743.462.123	-8.734.204.581
<b>PARTIDAS SIN VARIACION</b>				
3105	CAPITAL FISCAL	-7.701.622.732	-7.701.622.732	0

  
**ANA MARIA ALJURE REALES**  
 C.C. 30897355 de Calamar  
 Representante Legal


  
**SONIA YANETH PLAZAS GARCÍA**  
 C.C. 52145949 de Bogotá  
 T.P No. 65305-T J.C.C  
 Contadora

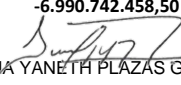
Codigo	Cuentas	may-22	may-21
<b>4</b>	<b>INGRESOS</b>	<b>54.074.681.579,69</b>	<b>44.022.183.347,83</b>
	<b>INGRESOS ACTIVIDADES ORDINARIAS</b>	<b>53.676.387.676,57</b>	<b>43.561.529.026,83</b>
<b>41</b>	<b>INGRESOS FISCALES</b>	<b>214.010,00</b>	<b>0,00</b>
4110	NO TRIBUTARIOS	214.010,00	0,00
411002	Multas y sanciones	214.010,00	0,00
<b>42</b>	<b>VENTA DE BIENES</b>	<b>27.443.925,00</b>	<b>11.501.000,00</b>
4204	Bienes producidos	27.090.225,00	11.501.000,00
420401	Impresos y publicaciones	19.522.662,00	11.501.000,00
420490	Otros bienes producidos	7.567.563,00	0,00
4210	Bienes comercializados	353.700,00	0,00
421004	Impresos y publicaciones	353.700,00	0,00
<b>43</b>	<b>Venta de servicios</b>	<b>4.774.065.831,93</b>	<b>7.189.605.267,38</b>
4305	SERVICIOS EDUCATIVOS	0,00	10.497.740,00
430515	Educación formal - superior postgrados	0,00	10.497.740,00
4360	Servicios de documentación e identificación	1.218.211.909,41	1.249.618.610,82
436006	Antecedentes y certificaciones	1.218.211.909,41	1.249.618.610,82
4390	OTROS SERVICIOS	3.555.853.922,52	5.930.050.982,56
439004	Asistencia técnica	1.152.053.654,25	150.053.675,05
439005	Servicios informativos	0,00	1.759.536,13
439017	Servicios de investigación científica y tecnológica	2.403.800.268,27	5.778.237.771,38
4395	DEVOLUCIONES, REBAJAS Y DESCUENTOS EN VENTA DE SERVICIOS (DB)	0,00	-562.066,00
439590	OTROS SERVICIOS	0,00	-562.066,00
<b>44</b>	<b>TRANSFERENCIAS Y SUBVENCIONES</b>	<b>0,00</b>	<b>10.000.000,00</b>
4428	OTRAS TRANSFERENCIAS	0,00	10.000.000,00
442808	Donaciones	0,00	10.000.000,00
<b>47</b>	<b>OPERACIONES INTERSTITUCIONALES</b>	<b>48.770.245.570,11</b>	<b>36.348.239.103,55</b>
4705	FONDOS RECIBIDOS	47.656.219.141,11	35.454.443.684,55
470508	Funcionamiento	25.574.706.788,79	20.946.673.651,26
470510	Inversión	22.081.512.352,32	14.507.770.033,29
4722	OPERACIONES SIN FLUJO DE EFECTIVO	1.114.026.429,00	893.795.419,00
472201	Cruce de cuentas	1.114.026.429,00	893.795.419,00
<b>48</b>	<b>OTROS INGRESOS</b>	<b>502.712.242,65</b>	<b>462.837.976,90</b>
4802	FINANCIEROS	8.645.804,45	2.183.655,90
480201	Intereses sobre depósitos en instituciones financieras	8.645.804,45	155.622,00
480232	Rendimientos sobre recursos entregados en administración	0,00	2.028.033,90
4806	AJUSTE POR DIFERENCIA EN CAMBIO	95.772.535,08	0,00
480636	Inversiones	95.772.535,08	0,00
<b>5</b>	<b>GASTOS</b>	<b>61.046.018.032,36</b>	<b>42.269.752.354,05</b>
	<b>GASTOS DE ADMINISTRACIÓN Y OPERACIÓN</b>	<b>60.916.909.825,10</b>	<b>41.852.951.361,20</b>
<b>51</b>	<b>DE ADMINISTRACIÓN Y OPERACIÓN</b>	<b>55.422.293.296,30</b>	<b>37.126.778.830,78</b>
5101	SUELDOS Y SALARIOS	13.337.734.865,65	10.681.755.477,00
510101	Sueldos	11.849.117.228,65	9.505.690.187,00
510103	Horas extras y festivos	25.950.760,00	6.351.499,00
510110	Prima técnica	627.025.872,00	419.903.879,00
510119	Bonificaciones	480.983.245,00	374.621.563,00
510123	Auxilio de transporte	215.607.828,00	214.813.543,00
510160	Subsidio de alimentación	139.049.932,00	160.374.806,00
5102	CONTRIBUCIONES IMPUTADAS	70.824.941,50	44.083.107,00
510201	Incapacidades	70.824.941,50	44.083.107,00
5103	CONTRIBUCIONES EFECTIVAS	3.418.005.473,00	2.764.766.200,00
510302	Aportes a cajas de compensación familiar	574.073.811,00	464.082.100,00
510303	Cotizaciones a seguridad social en salud	1.122.939.959,00	905.159.300,00
510305	Cotizaciones a riesgos laborales	141.693.900,00	121.431.200,00
510306	Cotizaciones a entidades administradoras del régimen de prima media	1.579.297.803,00	1.274.093.600,00
5104	APORTES SOBRE LA NÓMINA	728.878.489,00	580.081.450,00
510401	Aportes al icbf	437.576.933,00	348.122.900,00
510402	Aportes al sena	291.301.556,00	231.958.550,00
5107	PRESTACIONES SOCIALES	5.903.625.857,00	5.450.931.909,00
510701	Vacaciones	1.139.738.582,00	935.586.956,00
510702	Cesantías	1.440.000.000,00	1.000.000.000,00
510704	Prima de vacaciones	992.679.647,00	1.613.099.310,00
510705	Prima de navidad	1.875.223,00	37.511.147,00
510706	Prima de servicios	37.558.629,00	72.587.717,00
510707	Bonificación especial de recreación	53.521.372,00	40.793.319,00
510790	Otras primas	2.238.252.404,00	1.751.353.460,00
5108	GASTOS DE PERSONAL DIVERSOS	97.537.115,85	35.206.932,40
510803	Capacitación, bienestar social y estímulos	12.444.800,00	4.678.500,00
510804	Dotación y suministro a trabajadores	85.092.315,85	30.528.432,40
5111	GENERALES	31.440.591.895,30	17.158.987.578,38
511113	Vigilancia y seguridad	0,00	891.556.104,94

Código	Cuentas	may-22	may-21
511114	Materiales y suministros	582.582.459,39	659.148.811,35
511115	Mantenimiento	245.823.620,63	189.766.751,86
511116	Reparaciones	23.000,00	0,00
511117	Servicios públicos	885.607.945,91	809.016.582,78
511118	Arrendamiento operativo	275.587.906,64	284.197.002,00
511119	Viáticos y gastos de viaje	659.046.324,00	405.085.849,00
511120	Publicidad y propaganda	8.219.703,00	0,00
511121	Impresos, publicaciones, suscripciones y afiliaciones	56.835.229,25	5.555.800,00
511123	Comunicaciones y transporte	704.378.013,76	492.210.596,99
511125	Seguros generales	521.141.578,35	893.101.756,11
511146	Combustibles y lubricantes	48.173.478,72	37.705.860,00
511147	Servicios portuarios y aeroportuarios	654.232,00	47.400,00
511149	Servicios de aseo, cafetería, restaurante y lavandería	1.323.938.048,94	491.297.795,72
511156	Bodegaje	0,00	415.000,00
511166	Costas procesales	15.567.226,89	0,00
511178	Comisiones	19.834.371,00	12.439.602,00
511179	Honorarios	24.935.675.064,02	10.763.947.395,63
511180	Servicios	1.152.407.002,46	1.204.620.263,76
511190	Otros gastos generales	4.396.690,34	18.875.006,24
511122	Fotocopias	700.000,00	0,00
5120	IMPUESTOS, CONTRIBUCIONES Y TASAS	425.094.659,00	410.966.177,00
512001	Impuesto predial unificado	240.324.903,00	222.457.183,00
512009	Impuesto de industria y comercio	93.980.947,00	107.794.242,00
512034	Sobretasa ambiental	66.887.132,00	80.617.752,00
512090	Otros impuestos, contribuciones y tasas	154.000,00	97.000,00
512035	Estampillas	23.747.677,00	0,00
<b>53</b>	<b>DETERIORO, DEPRECIACIONES, AMORTIZACIONES Y PROVISIONES</b>	<b>5.250.746.859,28</b>	<b>4.655.858.658,42</b>
5351	DETERIORO DE PROPIEDADES, PLANTA Y EQUIPO	0,00	11.081.658,00
535109	Equipo médico y científico	0,00	324.858,00
535110	Muebles, enseres y equipo de oficina	0,00	343.574,00
535111	Equipos de comunicación y computación	0,00	8.709.572,00
535112	Equipo de transporte, tracción y elevación	0,00	1.703.654,00
5360	DEPRECIACIÓN DE PROPIEDADES, PLANTA Y EQUIPO	3.983.886.486,28	3.622.101.547,42
536001	EDIFICACIONES	340.324.660,50	546.411.549,01
536004	Maquinaria y equipo	27.718.229,40	19.415.127,00
536005	Equipo médico y científico	441.054.634,08	369.859.954,06
536006	Muebles, enseres y equipo de oficina	35.898.398,96	36.170.953,99
536007	Equipos de comunicación y computación	2.919.006.617,25	2.436.742.310,35
536008	Equipos de transporte, tracción y elevación	219.462.932,09	213.077.834,01
536009	EQUIPOS DE COMEDOR, COCINA, DESPENSA Y HOTELERÍA	421.014,00	423.819,00
5366	AMORTIZACIÓN DE ACTIVOS INTANGIBLES	1.016.088.060,00	1.016.088.060,00
536605	Licencias	1.016.088.060,00	1.016.088.060,00
5368	PROVISIÓN LITIGIOS Y DEMANDAS	250.772.313,00	6.587.393,00
536803	Administrativas	250.772.313,00	6.587.393,00
<b>57</b>	<b>OPERACIONES INTERSTITUCIONALES</b>	<b>44.688.694,50</b>	<b>39.032.341,00</b>
5720	OPERACIONES DE ENLACE	44.688.694,50	39.032.341,00
572080	Recaudos	44.688.694,50	39.032.341,00
<b>58</b>	<b>OTROS GASTOS</b>	<b>199.180.975,02</b>	<b>31.281.531,00</b>
5802	Comisiones	63.779.433,00	31.281.531,00
580240	Comisiones servicios financieros	63.779.433,00	31.281.531,00
5803	AJUSTE POR DIFERENCIA EN CAMBIO	135.401.542,02	0,00
580336	Inversiones	135.401.542,02	0,00
<b>6</b>	<b>COSTOS DE VENTAS</b>	<b>19.406.005,83</b>	<b>8.968.870,98</b>
<b>62</b>	<b>COSTO DE VENTAS DE BIENES</b>	<b>19.406.005,83</b>	<b>8.968.870,98</b>
6205	Bienes producidos	19.406.005,83	8.968.870,98
620507	Impresos y publicaciones	19.406.005,83	8.968.870,98
	<b>INGRESOS NO OPERACIONALES</b>	<b>398.293.903,12</b>	<b>460.654.321,00</b>
<b>48</b>	<b>INGRESOS DIVERSOS</b>	<b>398.293.903,12</b>	<b>460.654.321,00</b>
4808	INGRESOS DIVERSOS	398.293.903,12	460.654.321,00
480815	Fotocopias	1.350.274,00	96.248,00
480817	Arrendamiento operativo	3.571.430,00	935.560,00
480825	Sobrantes	59.463.926,12	0,00
480826	Recuperaciones	199.754.715,00	446.731.012,00
480827	Aprovechamientos	0,00	32.650,00
480828	Indemnizaciones	134.110.164,00	12.854.134,00
480890	Otros ingresos diversos	43.394,00	4.717,00
	<b>GASTOS NO OPERACIONALES</b>	<b>129.108.207,26</b>	<b>416.800.992,85</b>
<b>58</b>	<b>OTROS GASTOS NO OPERACIONALES</b>	<b>129.108.207,26</b>	<b>416.800.992,85</b>
5890	GASTOS DIVERSOS	125.091.920,26	412.742.416,85
589003	Impuestos asumidos	119.173.124,32	209.857.841,07



<b>Codigo</b>	<b>Cuentas</b>	<b>may-22</b>	<b>may-21</b>
589019	Pérdida por baja en cuentas de activos no financieros	5.918.795,94	202.884.575,78
5895	DEVOLUCIONES, REBAJAS Y DESCUENTOS EN VENTA DE SERVICIOS	4.016.287,00	4.058.576,00
589514	Servicios informáticos	350,00	0,00
589516	OTROS SERVICIOS	4.015.937,00	4.058.576,00
	<b>EXCEDENTE (DEFICIT) OPERACIONAL</b>	<b>-7.259.928.154,36</b>	<b>1.699.608.794,65</b>
	<b>EXCEDENTE (DEFICIT) NO OPERACIONAL</b>	<b>269.185.695,86</b>	<b>43.853.328,15</b>
	<b>EXCEDENTE (DEFICIT) DEL EJERCICIO</b>	<b>-6.990.742.458,50</b>	<b>1.743.462.122,80</b>

  
 ANA MARIA ALJURE REALES  
 C.C. 30897355 de Calamar  
 Representante Legal

  
 SONIA YANETH PLAZAS GARCÍA  
 C.C. 52145949 de Bogotá  
 T.P No. 65305-T J.C.C  
 Contadora

Código	Cuentas	may-22	may-21
<b>1</b>	<b>ACTIVOS</b>	<b>202.255.758.675,04</b>	<b>218.894.305.327,83</b>
<b>11</b>	<b>EFFECTIVO Y EQUIVALENTES AL EFECTIVO</b>	<b>5.052.422.212,27</b>	<b>14.337.616.138,65</b>
1110	DEPÓSITOS EN INSTITUCIONES FINANCIERAS	2.826.590.001,22	12.103.715.918,14
111005	Cuenta corriente	2.826.590.001,22	12.103.715.918,14
1133	EQUIVALENTES AL EFECTIVO	2.225.832.211,05	2.233.900.220,51
113301	Certificados de depósito de ahorro a término	2.225.832.211,05	2.233.900.220,51
<b>13</b>	<b>CUENTAS POR COBRAR</b>	<b>13.067.833.962,62</b>	<b>4.028.359.224,28</b>
1305	IMPUESTOS, RETENCIÓN EN LA FUENTE Y ANTICIPOS DE IMPUESTOS	1.437.837,00	0,00
130504	Impuesto al valor agregado (iva)	1.437.837,00	0,00
1316	VENTA DE BIENES	457.306,00	751.742,00
131604	Bienes producidos	403.306,00	751.742,00
131606	Bienes comercializados	54.000,00	0,00
1317	PRESTACIÓN DE SERVICIOS	6.790.329.389,65	3.981.353.884,43
131707	Servicios de documentación e identificación	8.400.807,00	4.099.150,00
131715	Asistencia técnica	528.620.025,01	44.700.395,05
131716	Servicios informativos	0,00	2.093.848,00
131720	Servicios de investigación científica y tecnológica	6.253.308.557,64	3.930.460.491,38
1384	OTRAS CUENTAS POR COBRAR	6.519.869.759,97	113.047.408,85
138426	Pago por cuenta de terceros	81.145.532,66	53.325.618,00
138432	Responsabilidades fiscales	46.407.690,47	46.407.690,47
138439	Arrendamiento operativo	4.675.846,46	0,00
138490	OTRAS CUENTAS POR COBRAR	6.387.640.690,38	13.314.100,38
1385	CUENTAS POR COBRAR DE DIFÍCIL RECAUDO	191.163.544,00	727.207.864,00
138502	PRESTACIÓN DE SERVICIOS	191.163.544,00	727.207.864,00
1386	DETERIORO ACUMULADO DE CUENTAS POR COBRAR (CR)	-433.986.037,00	-794.001.675,00
138602	PRESTACIÓN DE SERVICIOS	-433.986.037,00	-794.001.675,00
<b>15</b>	<b>INVENTARIOS</b>	<b>1.705.540.113,11</b>	<b>1.649.408.041,74</b>
1505	Bienes producidos	1.705.540.113,11	1.643.299.922,15
150506	Impresos y publicaciones	1.705.540.113,11	1.643.299.922,15
1530	EN PODER DE TERCEROS	0,00	6.108.119,59
153005	Impresos y publicaciones	0,00	6.108.119,59
<b>16</b>	<b>PROPIEDADES, PLANTA Y EQUIPO</b>	<b>150.261.514.779,59</b>	<b>172.282.914.460,66</b>
1605	TERRENOS	51.769.527.500,00	64.830.327.500,00
160501	Urbanos	19.738.920.500,00	19.738.920.500,00
160502	Rurales	506.547.000,00	506.547.000,00
160505	Terrenos de propiedad de terceros	31.524.060.000,00	44.584.860.000,00
1625	PROPIEDADES, PLANTA Y EQUIPO EN TRÁNSITO	417.898.966,50	0,00
162505	Equipos de comunicación y computación	397.759.166,02	0,00
1635	BIENES MUEBLES EN BODEGA	1.912.123.257,42	1.286.320.849,74
163501	Maquinaria y equipo	73.725.716,76	16.213.246,76
163502	Equipo médico y científico	79.823.485,84	302.865.157,26
163503	Muebles, enseres y equipo de oficina	130.781.036,60	130.781.036,60
163504	Equipos de comunicación y computación	1.627.793.018,22	836.461.409,12
1637	PROPIEDADES, PLANTA Y EQUIPO NO EXPLOTADOS	3.697.551.762,08	1.625.999.104,83
163707	Maquinaria y equipo	65.121.421,70	30.018.141,06
163708	Equipo médico y científico	429.829.680,12	365.562.956,59
163709	Muebles, enseres y equipo de oficina	71.138.059,52	41.393.438,76
163710	Equipos de comunicación y computación	2.988.259.606,83	1.170.723.429,61
163711	Equipos de transporte, tracción y elevación	143.202.993,91	18.301.138,81
1640	EDIFICACIONES	73.374.679.543,81	78.367.267.296,81
164001	Edificios y casas	60.206.981.503,26	65.199.569.256,26
164002	Oficinas	12.120.153.623,86	12.120.153.623,86
164017	Parqueaderos y garajes	991.544.416,69	991.544.416,69
164019	Instalaciones deportivas y recreacionales	56.000.000,00	56.000.000,00
1655	Maquinaria y equipo	893.285.851,00	928.389.131,64
165501	Equipo de construcción	837.074.293,45	872.177.574,09
165505	Equipo de música	3.594.908,25	3.594.908,25
165511	Herramientas y accesorios	52.616.649,30	52.616.649,30
1660	Equipo médico y científico	10.619.991.813,03	8.548.687.639,66
166001	Equipo de investigación	6.816.483.720,69	5.037.621.430,13
166002	Equipo de laboratorio	3.803.508.092,34	3.511.066.209,53
1665	Muebles, enseres y equipo de oficina	679.282.469,71	710.906.257,79
166501	Muebles y enseres	638.909.808,66	664.896.094,79
166502	Equipo y máquina de oficina	40.372.661,05	46.010.163,00
1670	Equipos de comunicación y computación	32.026.906.693,76	32.044.764.779,47
167001	Equipo de comunicación	6.714.259.606,74	5.770.710.645,11
167002	Equipo de computación	25.312.647.087,02	26.274.054.134,36
1675	Equipos de transporte, tracción y elevación	6.451.195.644,64	6.548.288.251,13
167501	Aéreo	4.263.540.408,42	4.237.591.359,33
167502	Terrestre	2.187.655.236,22	2.310.696.891,80

1680	EQUIPOS DE COMEDOR, COCINA, DESPENSA Y HOTELERÍA	10.104.315,17	10.104.315,17
168002	Equipo de restaurante y cafetería	10.104.315,17	10.104.315,17
1681	BIENES DE ARTE Y CULTURA	174.230.267,77	174.230.267,77
168105	Elementos de museo	47.000.000,00	47.000.000,00
168107	Libros y publicaciones de investigación y consulta	127.230.267,77	127.230.267,77
1685	DEPRECIACIÓN ACUMULADA DE PROPIEDADES, PLANTA Y EQUIPO (CR)	-31.441.483.509,30	-22.468.591.137,35
168501	EDIFICACIONES	-2.976.541.334,76	-2.514.056.944,73
168504	Maquinaria y equipo	-222.099.415,16	-156.051.633,41
168505	Equipo médico y científico	-3.263.505.922,77	-2.246.874.103,98
168506	Muebles, enseres y equipo de oficina	-398.082.943,38	-294.789.189,83
168507	Equipos de comunicación y computación	-22.342.976.666,41	-15.566.823.302,93
168508	Equipos de transporte, tracción y elevación	-2.233.761.159,19	-1.686.495.941,47
168509	EQUIPOS DE COMEDOR, COCINA, DESPENSA Y HOTELERÍA	-4.516.067,63	-3.500.021,00
1695	DETERIORO ACUMULADO DE PROPIEDADES, PLANTA Y EQUIPO (CR)	-323.779.796,00	-323.779.796,00
169508	Maquinaria y equipo	-1.252.083,00	-1.252.083,00
169510	Muebles, enseres y equipo de oficina	-9.723.356,00	-9.723.356,00
169511	Equipos de comunicación y computación	-312.338.917,00	-312.338.917,00
169512	Equipo de transporte, tracción y elevación	-180.000,00	-180.000,00
169513	EQUIPOS DE COMEDOR, COCINA, DESPENSA Y HOTELERÍA	-285.440,00	-285.440,00
<b>19</b>	<b>OTROS ACTIVOS</b>	<b>32.168.447.607,45</b>	<b>26.596.007.462,50</b>
1906	AVANCES Y ANTICIPOS ENTREGADOS	317.007.748,80	167.914.553,86
190603	Avances para viáticos y gastos de viaje	313.883.016,80	167.914.553,86
190604	Anticipo para adquisición de bienes y servicios	3.124.732,00	0,00
1907	DERECHOS DE COMPENSACIONES POR IMPUESTOS Y CONTRIBUCIONES	2.736.411,00	3.272.711,00
190706	Anticipo de impuesto de industria y comercio	2.736.411,00	3.272.711,00
1908	RECURSOS ENTREGADOS EN ADMINISTRACIÓN	1.696.417.927,50	2.576.701.376,50
190801	En administración	1.696.417.927,50	2.576.701.376,50
1970	ACTIVOS INTANGIBLES	40.272.224.945,15	31.732.664.514,14
197005	Derechos	11.912.834.915,38	10.569.499.916,38
197007	Licencias	26.457.851.691,02	19.261.626.259,01
197008	Softwares	1.901.538.338,75	1.901.538.338,75
1975	AMORTIZACIÓN ACUMULADA DE ACTIVOS INTANGIBLES (CR)	-10.119.939.425,00	-7.884.545.693,00
197507	Licencias	-10.119.939.425,00	-7.884.545.693,00
<b>2</b>	<b>PASIVOS</b>	<b>27.664.427.992,58</b>	<b>22.182.656.764,77</b>
<b>24</b>	<b>CUENTAS POR PAGAR</b>	<b>10.284.666.465,37</b>	<b>5.730.875.581,92</b>
2401	ADQUISICIÓN DE BIENES Y SERVICIOS NACIONALES	7.281.156.975,93	3.952.558.802,67
240101	Bienes y servicios	8.539.712,82	755.389.347,31
240102	Proyectos de inversión	7.272.617.263,11	3.197.169.455,36
2407	RECURSOS A FAVOR DE TERCEROS	2.225.814.328,05	1.683.091.041,41
240706	Cobro cartera de terceros	60.365.647,00	0,00
240720	Recaudos por clasificar	2.157.334.038,05	1.681.907.774,41
240722	Estampillas	8.114.643,00	1.183.267,00
2424	DESCUENTOS DE NOMINA	64.203.312,00	20.786.958,00
242401	Aportes a fondos pensionales	22.904.200,00	6.287.700,00
242402	Aportes a seguridad social en salud	16.694.400,00	4.076.500,00
242404	Sindicatos	15.037,00	0,00
242405	Cooperativas	199.754,00	1.163.038,00
242408	Contratos de medicina prepagada	331.485,00	0,00
242411	Embargos judiciales	2.787.636,00	823.109,00
242413	Cuentas de ahorro para el fomento de la construcción (afc)	21.270.800,00	8.436.611,00
2436	RETENCIÓN EN LA FUENTE E IMPUESTO DE TIMBRE	1.058.605.385,20	230.437.059,20
243603	Honorarios	212.550.757,00	1.204.555,00
243605	Servicios	2.884.583,00	12.116.690,00
243606	Arrendamientos	1.929.327,00	1.752.802,00
243608	Compras	2.198.134,00	17.676.247,00
243615	Rentas de trabajo	246.945.112,00	122.689.043,00
243625	Impuesto a las ventas retenido.	271.242.434,00	32.244.332,00
243626	Contratos de construcción	478,00	255,00

243627	Retención de impuesto de industria y comercio por compras	89.047.516,20	41.243.290,20
243690	Otras retenciones	2.374.482,00	1.509.845,00
243610	Pagos o abonos en cuenta en el exterior	229.431.952,00	0,00
2440	IMPUESTOS, CONTRIBUCIONES Y TASAS	19.460.653,00	44.054,00
244003	Impuesto predial unificado	19.057.500,00	0,00
244004	Impuesto de industria y comercio	403.153,00	44.054,00
2445	IMPUESTO AL VALOR AGREGADO - IVA	-985.015.475,81	-284.397.771,70
244501	Venta de bienes	1.437.837,00	0,00
244502	Venta de servicios	1.568.888.796,94	2.165.692.792,58
244505	Compra de bienes (db)	-1.110.987.821,75	-457.936.983,28
244580	Valor pagado (db)	-1.444.354.288,00	-1.992.137.615,00
2490	OTRAS CUENTAS POR PAGAR	620.441.287,00	128.355.438,34
249040	Saldos a favor de beneficiarios	189.810.249,00	13.018.296,00
249050	Aportes al icbf y sena	24.404.801,00	4.720.101,00
249051	Servicios públicos	0,00	65.353.280,00
249054	Honorarios	243.862.614,00	27.746.428,00
249055	Servicios	161.594.976,00	16.870.059,34
249058	Arrendamiento operativo	647.274,00	647.274,00
<b>25</b>	<b>BENEFICIOS A LOS EMPLEADOS</b>	<b>7.668.734.318,00</b>	<b>8.093.632.636,00</b>
2511	BENEFICIOS A LOS EMPLEADOS A CORTO PLAZO	7.668.734.318,00	8.093.632.636,00
251101	Nómina por pagar	985.291,00	985.291,00
251104	Vacaciones	2.449.035.231,00	2.521.986.195,00
251105	Prima de vacaciones	2.292.696.943,00	3.297.644.510,00
251106	Prima de servicios	2.233.507.600,00	1.752.527.760,00
251109	Bonificaciones	568.046.053,00	489.266.980,00
251111	Aportes a riesgos laborales	7.410.700,00	1.252.300,00
251122	Aportes a fondos pensionales - empleador	66.810.025,00	18.877.600,00
251123	Aportes a seguridad social en salud - empleador	33.605.376,00	7.325.400,00
251124	Aportes a cajas de compensación familiar	16.637.099,00	3.766.600,00
<b>27</b>	<b>PROVISIONES</b>	<b>4.941.712.841,00</b>	<b>4.670.583.261,00</b>
2701	LITIGIOS Y DEMANDAS	4.941.712.841,00	4.670.583.261,00
270103	Administrativas	4.941.712.841,00	4.670.583.261,00
<b>29</b>	<b>OTROS PASIVOS</b>	<b>4.769.314.368,21</b>	<b>3.687.565.285,85</b>
2901	AVANCES Y ANTICIPOS RECIBIDOS	25.000.000,00	25.000.000,00
290102	Anticipos sobre convenios y acuerdos	25.000.000,00	25.000.000,00
2902	RECURSOS RECIBIDOS EN ADMINISTRACIÓN	4.433.647.006,73	3.110.033.448,99
290201	En administración	4.433.647.006,73	3.110.033.448,99
2910	INGRESOS RECIBIDOS POR ANTICIPADO	310.667.361,48	552.531.836,86
291007	Ventas	310.667.361,48	552.531.836,86
<b>3</b>	<b>PATRIMONIO</b>	<b>174.591.330.682,46</b>	<b>196.711.648.563,06</b>
<b>31</b>	<b>PATRIMONIO DE LAS ENTIDADES DE GOBIERNO</b>	<b>174.591.330.682,46</b>	<b>196.711.648.563,06</b>
3105	CAPITAL FISCAL	-7.701.622.731,98	-7.701.622.731,98
3110	RESULTADO DEL EJERCICIO	-6.990.742.458,50	1.743.462.122,80
311001	Utilidad o excedente del ejercicio	-6.990.742.458,50	1.743.462.122,80
<b>8</b>	<b>CUENTAS DE ORDEN DEUDORAS</b>	<b>0,00</b>	<b>0,00</b>
<b>81</b>	<b>ACTIVOS CONTINGENTES</b>	<b>1.620.594.747,00</b>	<b>2.518.383.499,00</b>
8120	LITIGIOS Y MECANISMOS ALTERNATIVOS DE SOLUCIÓN DE CONFLICTOS	1.507.891.116,00	2.405.679.868,00
812001	Civiles	1.103.448,00	1.103.448,00
812003	Penales	232.200.000,00	232.200.000,00
812004	Administrativas	1.274.587.668,00	2.172.376.420,00
8128	GARANTÍAS CONTRACTUALES	112.703.631,00	112.703.631,00
812890	Otras garantías contractuales	112.703.631,00	112.703.631,00
<b>83</b>	<b>DEUDORAS DE CONTROL</b>	<b>2.347.561.697,03</b>	<b>2.354.580.065,57</b>
8315	BIENES Y DERECHOS RETIRADOS	1.831.548.299,00	2.071.548.299,00
831510	PROPIEDADES, PLANTA Y EQUIPO	1.681.183.123,00	1.681.183.123,00
831535	CUENTAS POR COBRAR	150.365.176,00	390.365.176,00
8347	BIENES ENTREGADOS A TERCEROS	470.247.874,71	237.266.243,25
834704	PROPIEDADES, PLANTA Y EQUIPO	470.247.874,71	237.266.243,25
8361	RESPONSABILIDADES EN PROCESO	45.765.523,32	45.765.523,32
836101	Internas	45.765.523,32	45.765.523,32
<b>89</b>	<b>DEUDORAS POR CONTRA (CR)</b>	<b>-3.968.156.444,03</b>	<b>-4.872.963.564,57</b>
8905	ACTIVOS CONTINGENTES POR CONTRA (CR)	-1.620.594.747,00	-2.518.383.499,00
890506	LITIGIOS Y MECANISMOS ALTERNATIVOS DE SOLUCIÓN DE CONFLICTOS	-1.507.891.116,00	-2.405.679.868,00
890509	GARANTÍAS CONTRACTUALES	-112.703.631,00	-112.703.631,00
8915	DEUDORAS DE CONTROL POR CONTRA (CR)	-2.347.561.697,03	-2.354.580.065,57
891506	BIENES Y DERECHOS RETIRADOS	-1.831.548.299,00	-2.071.548.299,00
891518	BIENES ENTREGADOS A TERCEROS	-470.247.874,71	-237.266.243,25
891521	RESPONSABILIDADES EN PROCESO	-45.765.523,32	-45.765.523,32
<b>9</b>	<b>CUENTAS DE ORDEN ACREEDORAS</b>	<b>0,00</b>	<b>0,00</b>
<b>91</b>	<b>PASIVOS CONTINGENTES</b>	<b>2.401.689.659.530,86</b>	<b>3.130.058.936.001,00</b>
9120	LITIGIOS Y MECANISMOS ALTERNATIVOS DE SOLUCIÓN DE CONFLICTOS	2.401.689.659.530,86	3.130.058.936.001,00
912004	Administrativos	2.401.689.659.530,86	3.130.058.936.001,00



El futuro  
es de todos

Gobierno  
de Colombia



INSTITUTO GEOGRAFICO AGUSTIN CODAZZI

ESTADO DE SITUACION FINANCIERA

AL 31 DE MAYO DE 2022

(Cifras en pesos)


<b>99 ACREEDORAS POR CONTRA (DB)</b>	<b>-2.401.689.659.530,86</b>	<b>-3.130.058.936.001,00</b>
9905 PASIVOS CONTINGENTES POR CONTRA (DB)	-2.401.689.659.530,86	-3.130.058.936.001,00
990505 LITIGIOS Y MECANISMOS ALTERNATIVOS DE SOLUCIÓN DE CONFLICTOS	-2.401.689.659.530,86	-3.130.058.936.001,00

ANA MARIA ALJURE REALES  
C.C. 30897355 de Calamar  
Representante Legal

SOMIA YANETH PLAZAS GARCÍA  
C.C. 52145949 de Bogotá  
T.P No. 65305-T J.C.C  
Contadora

<u>Indicador</u>	<u>Formula</u>	<u>may-22</u>	<u>Resultado</u>	
Nivel de Endeudamiento	Pasivos / Activos	$\frac{27.664.427.993}{202.255.758.675}$	0,14	<p>Este indicador evalúa la capacidad financiera que tiene la Entidad para atender sus obligaciones, acudiendo a su patrimonio bruto (es decir, a la suma total de sus bienes y derechos) En este período el IGAC por cada 0,14 pesos de deuda posee 1 peso para cubrir la obligación</p>
Peso de los Gastos Sobre Ingresos	Gastos / Ingresos	$\frac{61.046.018.032}{54.074.681.580}$	112,89 %	<p>Este indicador de gestión mide el impacto de los gastos sobre los ingresos de la Entidad. Para este periodo, los gastos del IGAC representaron el 112,89% de sus ingresos</p>

  
**ANA MARIA ALJURE REALES**  
 C.C. 30897355 de Calamar  
 Representante Legal

  
**SÓNIA YANETH PLAZAS GARCÍA**  
 C.C. 52145949 de Bogotá  
 T.P No. 65305-T J.C.C  
 Contadora