




El futuro
es de todos


Gobierno
de Colombia




INSTITUTO GEOGRAFICO AGUSTIN CODAZZI
ESTADO DE SITUACION FINANCIERA
AL 30 DE SEPTIEMBRE DE 2021
(Cifras en pesos)


	sep-21	sep-20		sep-21	sep-20
CORRIENTE			CORRIENTE		
EFFECTIVO Y EQUIVALENTES AL EFFECTIVO			CUENTAS POR PAGAR		
CAJA	0,00	2.000.000,00	ADQUISICIÓN DE BIENES Y SERVICIOS NACIONALES	1.211.608.552,08	905.892.538,52
DEPÓSITOS EN INSTITUCIONES FINANCIERAS	8.297.643.497,44	7.655.534.727,61	RECURSOS A FAVOR DE TERCEROS	3.081.554.249,02	1.923.642.038,56
EQUIVALENTES AL EFFECTIVO	2.233.900.220,51	2.033.169.902,15	DESCUENTOS DE NÓMINA	24.600.711,00	1.971.279,00
TOTAL EFFECTIVO Y EQUIVALENTES AL EFFECTIVO	10.531.543.717,95	9.690.704.629,76	RETENCIÓN EN LA FUENTE E IMPUESTO DE TIMBRE	347.600.868,20	161.097.453,20
CUENTAS POR COBRAR			IMPUESTOS, CONTRIBUCIONES Y TASAS	0,00	29.542,00
VENTA DE BIENES	287.106,00	174.172,00	IMPUESTO AL VALOR AGREGADO - IVA	-2.100.216.039,69	-755.524.111,55
PRESTACIÓN DE SERVICIOS	4.215.850.264,41	2.613.713.504,00	OTRAS CUENTAS POR PAGAR	229.850.942,34	397.124.632,34
OTRAS CUENTAS POR COBRAR	119.682.702,85	114.939.895,85	TOTAL CUENTAS POR PAGAR	2.794.999.282,95	2.634.233.372,07
CUENTAS POR COBRAR DE DIFÍCIL RECAUDO	190.297.701,00	655.394.481,00	BENEFICIOS A LOS EMPLEADOS		
DETERIORO ACUMULADO DE CUENTAS POR COBRAR (CR)	-256.466.511,00	-230.672.028,00	BENEFICIOS A LOS EMPLEADOS A CORTO PLAZO	6.445.542.176,00	6.607.497.062,00
TOTAL CUENTAS POR COBRAR	4.269.651.263,26	3.153.550.024,85	BENEFICIOS A LOS EMPLEADOS	6.445.542.176,00	6.607.497.062,00
INVENTARIOS			TOTAL CORRIENTE	9.240.541.458,95	9.241.730.434,07
BIENES PRODUCIDOS	1.629.626.590,63	1.663.502.357,02	NO CORRIENTE		
EN PODER DE TERCEROS	6.108.119,59	6.379.766,81	PROVISIONES		
TOTAL INVENTARIOS	1.635.734.710,22	1.669.882.123,83	LITIGIOS Y DEMANDAS	4.718.469.179,00	3.370.853.024,45
TOTAL CORRIENTE	16.436.929.691,43	14.514.136.778,44	PROVISIONES	4.718.469.179,00	3.370.853.024,45
NO CORRIENTE			OTROS PASIVOS		
PROPIEDADES, PLANTA Y EQUIPO			AVANCES Y ANTICIPOS RECIBIDOS	25.000.000,00	25.000.000,00
TERRENOS	64.830.327.500,00	20.245.467.500,00	RECURSOS RECIBIDOS EN ADMINISTRACIÓN	4.796.203.495,73	3.843.053.024,99
PROPIEDADES, PLANTA Y EQUIPO EN TRÁNSITO	0,00	35.319.571,28	INGRESOS RECIBIDOS POR ANTICIPADO	525.825.980,86	321.543.470,06
BIENES MUEBLES EN BODEGA	771.835.404,91	1.717.798.835,81	OTROS PASIVOS	5.347.029.476,59	4.189.596.495,05
PROPIEDADES, PLANTA Y EQUIPO NO EXPLOTADOS	3.258.656.664,07	1.349.410.911,98	TOTAL NO CORRIENTE	10.065.498.655,59	7.560.449.519,50
EDIFICACIONES	78.367.267.296,81	69.955.942.791,05	PASIVOS	19.306.040.114,54	16.802.179.953,57
MAQUINARIA Y EQUIPO	598.594.256,84	620.708.687,36	PATRIMONIO		
EQUIPO MÉDICO Y CIENTÍFICO	8.810.248.574,40	7.604.709.289,28	PATRIMONIO DE LAS ENTIDADES DE GOBIERNO		
MUEBLES, ENSERES Y EQUIPO DE OFICINA	710.906.257,79	657.207.159,10	CAPITAL FISCAL	-7.701.622.731,98	-7.701.622.731,98
EQUIPOS DE COMUNICACIÓN Y COMPUTACIÓN	30.823.142.771,90	28.812.035.573,33	RESULTADOS DE EJERCICIOS ANTERIORES	202.716.513.693,24	147.990.712.299,26
EQUIPOS DE TRANSPORTE, TRACCIÓN Y ELEVACIÓN	6.423.392.966,99	6.165.540.782,46	RESULTADO DEL EJERCICIO	-1.275.422.652,13	849.091.832,65
EQUIPOS DE COMEDOR, COCINA, DESPENSA Y HOTELERÍA	10.104.315,17	10.104.315,17	TOTAL PATRIMONIO	193.739.468.309,13	141.138.181.399,93
BIENES DE ARTE Y CULTURA	174.230.267,77	174.230.267,77	TOTAL PASIVO + PATRIMONIO	213.045.508.423,67	157.940.361.353,50
DEPRECIACIÓN ACUMULADA DE PROPIEDADES, PLANTA Y EQUIPO (CR)	-25.363.870.230,73	-17.169.346.560,06	CUENTAS DE ORDEN ACREEDORAS		
DETERIORO ACUMULADO DE PROPIEDADES, PLANTA Y EQUIPO (CR)	-323.779.796,00	-323.779.796,00	PASIVOS CONTINGENTES	3.239.811.527.528,71	2.149.153.298.053,00
TOTAL PROPIEDADES, PLANTA Y EQUIPO	169.091.056.249,92	119.855.349.328,53	LITIGIOS Y MECANISMOS ALTERNATIVOS DE SOL CONF	3.239.811.527.528,71	2.149.153.298.053,00
OTROS ACTIVOS			ACREEDORAS DE CONTROL	0,00	44.584.860.000,00
AVANCES Y ANTICIPOS ENTREGADOS	188.676.006,60	219.425.295,00	RECURSOS ADMINISTRADOS EN NOMBRE DE TERCEROS	0,00	44.584.860.000,00
DERECHOS DE COMPENSACIONES POR IMPUESTOS Y CONTRIBUCIONES	3.075.365,00	3.103.471,00	ACREEDORAS POR CONTRA (DB)	-3.239.811.527.528,71	-2.193.738.158.053,00
RECURSOS ENTREGADOS EN ADMINISTRACIÓN	2.007.721.731,30	3.324.994.997,33	PASIVOS CONTINGENTES POR CONTRA (DB)	-3.239.811.527.528,71	-2.149.153.298.053,00
ACTIVOS INTANGIBLES	33.812.247.908,42	26.282.156.280,20	ACREEDORAS DE CONTROL POR CONTRA (DB)	0,00	-44.584.860.000,00
AMORTIZACIÓN ACUMULADA DE ACTIVOS INTANGIBLES (CR)	-8.494.198.529,00	-6.258.804.797,00	TOTAL CUENTAS DE ORDEN ACREEDORAS	0,00	0,00
OTROS ACTIVOS	27.517.522.482,32	23.570.875.246,53			
TOTAL NO CORRIENTE	196.608.578.732,24	143.426.224.575,06			
TOTAL ACTIVO	213.045.508.423,67	157.940.361.353,50			


OLGA LUCÍA LÓPEZ MORALES
C.C. 52.056.716 de Bogotá
Representante Legal


SONIA YANETH PLAZAS GARCÍA
C.C. 52145949 Bogotá
T.P No. 65305-T J.C.C
Contadora

 INSTITUTO GEOGRAFICO AGUSTIN CODAZZI ESTADO DE RESULTADOS AL 30 DE SEPTIEMBRE DE 2021 (Cifras en pesos)		
	sep-21	sep-20
INGRESOS OPERACIONALES		
VENTA DE BIENES Y SERVICIOS		
NO TRIBUTARIOS	2.166.666,00	454.716,00
PRODUCTOS MANUFACTURADOS	27.626.503,00	28.822.333,00
BIENES COMERCIALIZADOS	334.700,00	109.300,00
DEVOLUCIONES, REBAJAS Y DESCUENTOS EN VENTA DE BIENES (DB)	0,00	-62.033,00
SERVICIOS EDUCATIVOS	10.497.740,00	4.500.000,00
SERVICIOS DE DOCUMENTACIÓN E IDENTIFICACIÓN	2.386.285.264,25	1.627.844.444,00
OTROS SERVICIOS	12.301.407.704,28	4.439.423.890,00
DEVOLUCIONES, REBAJAS Y DESCUENTOS EN VENTA DE SERVICIOS (DB)	-574.200,00	-131.537.049,00
TOTAL VENTA DE BIENES Y SERVICIOS	14.727.744.377,53	5.969.555.601,00
TRANSFERENCIAS Y SUBVENCIONES		
OTRAS TRANSFERENCIAS	10.000.000,00	0,00
TOTAL TRANSFERENCIAS Y SUBVENCIONES	10.000.000,00	0,00
OPERACIONES INTERINSTITUCIONALES		
FONDOS RECIBIDOS	66.885.234.884,07	63.936.785.797,42
OPERACIONES SIN FLUJO DE EFECTIVO	1.351.511.887,00	979.375.604,00
TOTAL OPERACIONES INTERINSTITUCIONALES	68.236.746.771,07	64.916.161.401,42
OTROS INGRESOS OPERACIONALES		
FINANCIEROS	2.183.655,90	198.156.949,38
TOTAL OTROS INGRESOS OPERACIONALES	2.183.655,90	198.156.949,38
GASTOS OPERACIONALES		
GASTOS ADMINISTRACIÓN Y OPERACIÓN		
SUELDOS Y SALARIOS	19.169.781.273,00	19.174.110.431,00
CONTRIBUCIONES IMPUTADAS	93.458.212,00	61.273.149,67
CONTRIBUCIONES EFECTIVAS	5.016.943.600,00	4.863.519.228,00
APORTES SOBRE LA NÓMINA	1.177.733.750,00	1.160.194.900,00
PRESTACIONES SOCIALES	9.053.462.514,00	8.882.679.416,00
GASTOS DE PERSONAL DIVERSOS	254.632.539,11	6.025.145,00
GENERALES	39.472.964.339,41	26.806.818.232,30
IMPUESTOS, CONTRIBUCIONES Y TASAS	441.850.060,00	508.415.168,71
TOTAL GASTOS ADMINISTRACIÓN Y OPERACIÓN	74.680.826.287,52	61.463.035.670,68
DETERIORO, DEPRECIACIONES, AMORTIZACIONES Y PROVISIONES		
DETERIORO DE PROPIEDADES, PLANTA Y EQUIPO	0,00	31.640.074,00
DEPRECIACIÓN DE PROPIEDADES, PLANTA Y EQUIPO	6.528.462.298,80	5.774.101.166,31
AMORTIZACIÓN DE ACTIVOS INTANGIBLES	1.625.740.896,00	1.914.107.712,00
PROVISIÓN LITIGIOS Y DEMANDAS	352.283.164,62	439.555.701,00
TOTAL DETERIORO, DEPRECIACIONES, AMORTIZACIONES Y PROVISIONES	8.506.486.359,42	8.159.404.653,31
TRANSFERENCIAS Y SUBVENCIONES		
OTRAS TRANSFERENCIAS	1.089.988.523,00	0,00
TRANSFERENCIAS Y SUBVENCIONES	1.089.988.523,00	0,00
OPERACIONES INTERINSTITUCIONALES		
OPERACIONES DE ENLACE	85.170.383,00	48.984.738,67
TOTAL OPERACIONES INTERINSTITUCIONALES	85.170.383,00	48.984.738,67
OTROS GASTOS OPERACIONALES		
COMISIONES	182.741.075,00	66.903.317,00
IMPUESTO A LAS GANANCIAS CORRIENTE	0,00	0,00
COSTO DE VENTAS DE BIENES	22.642.202,50	27.868.243,19
TOTAL OTROS GASTOS	205.383.277,50	94.771.560,19
EXCEDENTE (DEFICIT) OPERACIONAL	- 1.591.180.025,94	1.317.677.328,95
INGRESOS Y EGRESOS NO OPERACIONALES		
OTROS INGRESOS		
INGRESOS DIVERSOS	758.909.307,00	65.045.727,52
TOTAL OTROS INGRESOS	758.909.307,00	65.045.727,52
OTROS GASTOS		
GASTOS DIVERSOS	439.093.357,19	531.178.550,82
DEVOLUCIONES, REBAJAS Y DESCUENTOS EN VENTA DE SERVICIOS	4.058.576,00	2.452.673,00
OTROS GASTO	443.151.933,19	533.631.223,82
EXCEDENTE (DEFICIT) NO OPERACIONAL	315.757.373,81	- 468.585.496,30
EXCEDENTE (DEFICIT) DEL EJERCICIO	- 1.275.422.652,13	849.091.832,65


 OLGA LUCÍA LÓPEZ MORALES
 CC 52056716 de Bogotá
 Representante Legal


 SONIA YANETH PLAZAS GARCÍA
 C. C. 52145949 Bogotá
 T.P. No. 65305-T J.C.C
 Contadora

 INSTITUTO GEOGRAFICO AGUSTIN CODAZZI ESTADO DE CAMBIOS EN EL PATRIMONIO AL 30 DE SEPTIEMBRE DE 2021 (Cifras en pesos)				
				VALORES
SALDO DEL PATRIMONIO AL 30 DE SEPTIEMBRE DEL 2020				141.138.181.399,93
VARIACIONES PATRIMONIALES				52.601.286.909,20
SALDO DEL PATRIMONIO AL 30 DE SEPTIEMBRE DE 2021				193.739.468.309,13
CUENTA	INCREMENTOS	AÑO ACTUAL	AÑO ANTERIOR	VALOR
3109	RESULTADOS DE EJERCICIOS ANTERIORES	202.716.513.693,24	147.990.712.299,26	54.725.801.393,98
3110	RESULTADO DEL EJERCICIO	-1.275.422.652,13	849.091.832,65	-2.124.514.484,78
PARTIDAS SIN VARIACION				
3105	CAPITAL FISCAL	-7.701.622.731,98	-7.701.622.731,98	0,00
 OLGA LUCÍA LÓPEZ MORALES C.C. 52.056.716 de Bogotá Representante Legal		 SONIA YANETH PLAZAS GARCÍA C.C. 52145949 Bogotá T.P No. 65305-T J.C.C Contadora		

Código	Cuentas	sep-21	sep-20
1	ACTIVOS	213.045.508.423,67	157.940.361.353,50
11	EFFECTIVO Y EQUIVALENTES AL EFFECTIVO	10.531.543.717,95	9.690.704.629,76
1105	CAJA	0,00	2.000.000,00
110502	Caja menor	0,00	2.000.000,00
1110	DEPÓSITOS EN INSTITUCIONES FINANCIERAS	8.297.643.497,44	7.655.534.727,61
111005	Cuenta corriente	8.297.643.497,44	7.655.534.727,61
1133	EQUIVALENTES AL EFFECTIVO	2.233.900.220,51	2.033.169.902,15
113301	Certificados de depósito de ahorro a término	2.233.900.220,51	2.033.169.902,15
13	CUENTAS POR COBRAR	4.269.651.263,26	3.153.550.024,85
1311	CONTRIBUCIONES TASAS E INGRESOS NO TRIBUTARIOS	0,00	0,00
131102	Multas y sanciones	0,00	0,00
131104	Sanciones	0,00	0,00
1316	VENTA DE BIENES	287.106,00	174.172,00
131604	Productos manufacturados	287.106,00	174.172,00
131606	Bienes comercializados	0,00	0,00
1317	PRESTACIÓN DE SERVICIOS	4.215.850.264,41	2.613.713.504,00
131701	SERVICIOS EDUCATIVOS	0,00	0,00
131707	Servicios de documentación e identificación	126.437.065,97	82.003.956,00
131715	Asistencia técnica	421.326.038,06	478.878.761,00
131716	Servicios informativos	50.000.000,00	0,00
131720	Servicios de investigación científica y tecnológica	3.618.087.160,38	2.052.830.787,00
1384	OTRAS CUENTAS POR COBRAR	119.682.702,85	114.939.895,85
138426	Pago por cuenta de terceros	59.960.912,00	59.922.688,00
138432	Responsabilidades fiscales	46.407.690,47	46.407.690,47
138439	Arrendamiento operativo	0,00	0,00
138490	OTRAS CUENTAS POR COBRAR	13.314.100,38	8.609.517,38
1385	CUENTAS POR COBRAR DE DIFÍCIL RECAUDO	190.297.701,00	655.394.481,00
138502	PRESTACIÓN DE SERVICIOS	190.297.701,00	655.394.481,00
1386	DETERIORO ACUMULADO DE CUENTAS POR COBRAR (CR)	-256.466.511,00	-230.672.028,00
138602	PRESTACIÓN DE SERVICIOS	-256.466.511,00	-230.672.028,00
15	INVENTARIOS	1.635.734.710,22	1.669.882.123,83
1505	BIENES PRODUCIDOS	1.629.626.590,63	1.663.502.357,02
150506	Impresos y publicaciones	1.629.626.590,63	1.663.502.357,02
1530	EN PODER DE TERCEROS	6.108.119,59	6.379.766,81
153005	Impresos y publicaciones	6.108.119,59	6.379.766,81
16	PROPIEDADES, PLANTA Y EQUIPO	169.091.056.249,92	119.855.349.328,53
1605	TERRENOS	64.830.327.500,00	20.245.467.500,00
160501	Urbanos	19.738.920.500,00	19.738.920.500,00
160502	Rurales	506.547.000,00	506.547.000,00
160505	Terrenos de propiedad de terceros	44.584.860.000,00	0,00
1625	PROPIEDADES, PLANTA Y EQUIPO EN TRÁNSITO	0,00	35.319.571,28
162503	Maquinaria y equipo	0,00	0,00
162504	Equipo médico y científico	0,00	0,00
162505	Equipos de comunicación y computación	0,00	35.319.571,28
162506	Equipos de transporte, tracción y elevación	0,00	0,00
1635	BIENES MUEBLES EN BODEGA	771.835.404,91	1.717.798.835,81
163501	Maquinaria y equipo	23.725.716,76	16.213.246,76
163502	Equipo médico y científico	57.555.145,26	45.024.445,26
163503	Muebles, enseres y equipo de oficina	130.781.036,60	156.350.564,07
163504	Equipos de comunicación y computación	559.773.506,29	1.485.447.582,47
163505	Equipos de transporte, tracción y elevación	0,00	14.762.997,25
1637	PROPIEDADES, PLANTA Y EQUIPO NO EXPLOTADOS	3.258.656.664,07	1.349.410.911,98
163707	Maquinaria y equipo	359.813.015,86	29.866.002,99
163708	Equipo médico y científico	361.842.733,85	281.446.453,71
163709	Muebles, enseres y equipo de oficina	41.393.438,76	48.770.765,65
163710	Equipos de comunicación y computación	2.352.411.052,65	974.359.605,63
163711	Equipos de transporte, tracción y elevación	143.196.422,95	14.968.084,00
1640	EDIFICACIONES	78.367.267.296,81	69.955.942.791,05
164001	Edificios y casas	65.199.569.256,26	54.100.114.522,02
164002	Oficinas	12.120.153.623,86	15.015.927.347,10
164017	Parqueaderos y garajes	991.544.416,69	783.900.921,93
164019	Instalaciones deportivas y recreacionales	56.000.000,00	56.000.000,00
1655	Maquinaria y equipo	598.594.256,84	620.708.687,36
165501	Equipo de construcción	542.382.699,29	568.070.829,81
165505	Equipo de música	3.594.908,25	3.594.908,25
165511	Herramientas y accesorios	52.616.649,30	49.042.949,30

1660	Equipo médico y científico	8.810.248.574,40	7.604.709.289,28
166001	Equipo de investigación	5.045.126.452,87	4.137.697.338,75
166002	Equipo de laboratorio	3.765.122.121,53	3.467.011.950,53
1665	Muebles, enseres y equipo de oficina	710.906.257,79	657.207.159,10
166501	Muebles y enseres	664.896.094,79	613.076.163,42
166502	Equipo y máquina de oficina	46.010.163,00	44.130.995,68
1670	Equipos de comunicación y computación	30.823.142.771,90	28.812.035.573,33
167001	Equipo de comunicación	5.733.818.995,61	5.521.989.583,77
167002	Equipo de computación	25.089.323.776,29	23.290.045.989,56
1675	Equipos de transporte, tracción y elevación	6.423.392.966,99	6.165.540.782,46
167501	Aéreo	4.237.591.359,33	3.817.607.098,33
167502	Terrestre	2.185.801.607,66	2.347.933.684,13
1680	EQUIPOS DE COMEDOR, COCINA, DESPENSA Y HOTELERÍA	10.104.315,17	10.104.315,17
168002	Equipo de restaurante y cafetería	10.104.315,17	10.104.315,17
1681	BIENES DE ARTE Y CULTURA	174.230.267,77	174.230.267,77
168105	Elementos de museo	47.000.000,00	47.000.000,00
168107	Libros y publicaciones de investigación y consulta	127.230.267,77	127.230.267,77
1685	DEPRECIACIÓN ACUMULADA DE PROPIEDADES, PLANTA Y EQUIPO (CR)	-25.363.870.230,73	-17.169.346.560,06
168501	EDIFICACIONES	-2.792.602.216,92	-1.780.439.471,88
168504	Maquinaria y equipo	-177.933.162,00	-128.666.089,41
168505	Equipo médico y científico	-2.576.311.563,84	-1.693.977.029,67
168506	Muebles, enseres y equipo de oficina	-325.215.800,00	-260.526.500,84
168507	Equipos de comunicación y computación	-17.606.297.676,69	-11.931.095.346,78
168508	Equipos de transporte, tracción y elevación	-1.881.667.366,28	-1.371.824.140,48
168509	EQUIPOS DE COMEDOR, COCINA, DESPENSA Y HOTELERÍA	-3.842.445,00	-2.817.981,00
1695	DETERIORO ACUMULADO DE PROPIEDADES, PLANTA Y EQUIPO (CR)	-323.779.796,00	-323.779.796,00
169508	Maquinaria y equipo	-1.252.083,00	-1.252.083,00
169510	Muebles, enseres y equipo de oficina	-9.723.356,00	-9.723.356,00
169511	Equipos de comunicación y computación	-312.338.917,00	-312.338.917,00
169512	Equipo de transporte, tracción y elevación	-180.000,00	-180.000,00
169513	EQUIPOS DE COMEDOR, COCINA, DESPENSA Y HOTELERÍA	-285.440,00	-285.440,00
19	OTROS ACTIVOS	27.517.522.482,32	23.570.875.246,53
1906	AVANCES Y ANTICIPOS ENTREGADOS	188.676.006,60	219.425.295,00
190603	Avances para viáticos y gastos de viaje	188.676.006,60	219.425.295,00
1907	DERECHOS DE COMPENSACIONES POR IMPUESTOS Y CONTRIBUCIONES	3.075.365,00	3.103.471,00
190706	Anticipo de impuesto de industria y comercio	3.075.365,00	3.103.471,00
1908	RECURSOS ENTREGADOS EN ADMINISTRACIÓN	2.007.721.731,30	3.324.994.997,33
190801	En administración	2.007.721.731,30	3.324.994.997,33
1970	ACTIVOS INTANGIBLES	33.812.247.908,42	26.282.156.280,20
197005	Derechos	11.036.590.315,38	9.534.743.403,00
197007	Licencias	20.874.119.254,29	14.845.874.538,45
197008	Softwares	1.901.538.338,75	1.901.538.338,75
1975	AMORTIZACIÓN ACUMULADA DE ACTIVOS INTANGIBLES (CR)	-8.494.198.529,00	-6.258.804.797,00
197507	Licencias	-8.494.198.529,00	-6.258.804.797,00
2	PASIVOS	19.306.040.114,54	16.802.179.953,57
24	CUENTAS POR PAGAR	2.794.999.282,95	2.634.233.372,07
2401	ADQUISICION DE BIENES Y SERVICIOS NACIONALES	1.211.608.552,08	905.892.538,52
240101	Bienes y servicios	13.704.312,82	8.539.712,82
240102	Proyectos de inversión	1.197.904.239,26	897.352.825,70
2407	RECURSOS A FAVOR DE TERCEROS	3.081.554.249,02	1.923.642.038,56
240702	Regalías	0,00	0,00
240706	Cobro cartera de terceros	2.886.040,00	31.164.711,00
240720	Recaudos por clasificar	3.077.335.318,02	1.885.056.150,56
240722	Estampillas	1.332.891,00	7.421.177,00
2424	DESCUENTOS DE NOMINA	24.600.711,00	1.971.279,00
242401	Aportes a fondos pensionales	7.935.800,00	1.400,00
242402	Aportes a seguridad social en salud	6.583.100,00	267.400,00
242404	Sindicatos	0,00	0,00
242405	Cooperativas	1.158.702,00	0,00
242406	Fondos de empleados	0,00	0,00
242407	Libranzas	0,00	0,00
242408	Contratos de medicina prepagada	0,00	0,00
242411	Embargos judiciales	823.109,00	252.479,00
242413	Cuentas de ahorro para el fomento de la construcción (afc)	8.100.000,00	1.450.000,00
2436	RETENCIÓN EN LA FUENTE E IMPUESTO DE TIMBRE	347.600.868,20	161.097.453,20
243603	Honorarios	104.813.098,00	25.174.803,00
243605	Servicios	10.595.810,00	2.932.285,00

INSTITUTO GEOGRÁFICO AGUSTÍN CODAZZI
ESTADO DE SITUACIÓN FINANCIERA
AL 30 DE SEPTIEMBRE DE 2021
(Cifras en pesos)

243606	Arrendamientos	1.756.138,00	2.507.170,00
243607	Rendimientos financieros e intereses	0,00	0,00
243608	Compras	5.494.744,00	2.545.708,00
243613	Rentas de pensiones	71.591,00	0,00
243615	Rentas de trabajo	135.806.570,00	64.449.210,00
243625	Impuesto a las ventas retenido.	40.214.275,00	10.382.235,00
243626	Contratos de construcción	446,00	11.713.843,00
243627	Retención de impuesto de industria y comercio por compras	46.289.346,20	37.541.271,20
243630	Impuesto solidario por el covid 19	0,00	1.789.797,00
243631	Aporte solidario voluntario por el covid 19	0,00	0,00
243690	Otras retenciones	2.558.850,00	2.061.131,00
2440	IMPUESTOS, CONTRIBUCIONES Y TASAS	0,00	29.542,00
244003	Impuesto predial unificado	0,00	0,00
244004	Impuesto de industria y comercio	0,00	29.542,00
244016	Impuesto sobre vehículos automotores	0,00	0,00
2445	IMPUESTO AL VALOR AGREGADO - IVA	-2.100.216.039,69	-755.524.111,55
244502	Venta de servicios	2.004.807.923,47	146.471.745,00
244505	Compra de bienes (db)	-989.830.964,16	-284.852.897,99
244508	Devoluciones en venta de servicios (db)	0,00	0,00
244580	Valor pagado (db)	-3.115.192.999,00	-617.142.958,56
2460	CRÉDITOS JUDICIALES	0,00	0,00
246002	Sentencias	0,00	0,00
2490	OTRAS CUENTAS POR PAGAR	229.850.942,34	397.124.632,34
249032	Cheques no cobrados o por reclamar	0,00	0,00
249040	Saldos a favor de beneficiarios	13.250.559,00	2.548.755,00
249050	Aportes al icbf y sena	8.546.201,00	10.301,00
249051	Servicios públicos	0,00	0,00
249054	Honorarios	60.352.511,00	54.884.845,00
249055	Servicios	147.054.397,34	331.038.846,34
249058	Arrendamiento operativo	647.274,00	8.641.885,00
25	BENEFICIOS A LOS EMPLEADOS	6.445.542.176,00	6.607.497.062,00
2511	BENEFICIOS A LOS EMPLEADOS A CORTO PLAZO	6.445.542.176,00	6.607.497.062,00
251101	Nómina por pagar	985.291,00	985.291,00
251102	Cesantías	0,00	0,00
251104	Vacaciones	2.347.392.130,00	2.361.014.834,00
251105	Prima de vacaciones	2.607.872.251,00	2.431.189.038,00
251106	Prima de servicios	0,00	217.044,00
251107	Prima de navidad	1.008.943.101,00	1.378.578.617,00
251108	Licencias	0,00	0,00
251109	Bonificaciones	432.647.991,00	435.512.238,00
251110	Otras primas	0,00	0,00
251111	Aportes a riesgos laborales	1.653.500,00	0,00
251122	Aportes a fondos pensionales - empleador	24.538.400,00	0,00
251123	Aportes a seguridad social en salud - empleador	14.683.112,00	0,00
251124	Aportes a cajas de compensación familiar	6.826.400,00	0,00
251125	Incapacidades	0,00	0,00
27	PROVISIONES	4.718.469.179,00	3.370.853.024,45
2701	LITIGIOS Y DEMANDAS	4.718.469.179,00	3.370.853.024,45
270103	Administrativas	4.718.469.179,00	3.370.853.024,45
29	OTROS PASIVOS	5.347.029.476,59	4.189.596.495,05
2901	AVANCES Y ANTICIPOS RECIBIDOS	25.000.000,00	25.000.000,00
290102	Anticipos sobre convenios y acuerdos	25.000.000,00	25.000.000,00
2902	RECURSOS RECIBIDOS EN ADMINISTRACIÓN	4.796.203.495,73	3.843.053.024,99
290201	En administración	4.796.203.495,73	3.843.053.024,99
2910	INGRESOS RECIBIDOS POR ANTICIPADO	525.825.980,86	321.543.470,06
291007	Ventas	525.825.980,86	321.543.470,06
3	PATRIMONIO	193.739.468.309,13	141.138.181.399,93
31	PATRIMONIO DE LAS ENTIDADES DE GOBIERNO	193.739.468.309,13	141.138.181.399,93
3105	CAPITAL FISCAL	-7.701.622.731,98	-7.701.622.731,98
310506	CAPITAL FISCAL	-7.701.622.731,98	-7.701.622.731,98
3109	RESULTADOS DE EJERCICIOS ANTERIORES	202.716.513.693,24	147.990.712.299,26
310901	Utilidad o excedentes acumulados	271.830.903.323,03	216.785.263.231,83
310902	Pérdidas o déficits acumulados	-69.114.389.629,79	-68.794.550.932,57
3110	RESULTADO DEL EJERCICIO	-1.275.422.652,13	849.091.832,65
311001	Utilidad o excedente del ejercicio	-1.275.422.652,13	849.091.832,65
8	CUENTAS DE ORDEN DEUDORAS	0,00	0,00
81	ACTIVOS CONTINGENTES	1.851.848.001,00	4.433.395.108,00



INSTITUTO GEOGRAFICO AGUSTIN CODAZZI
 ESTADO DE SITUACION FINANCIERA
 AL 30 DE SEPTIEMBRE DE 2021
 (Cifras en pesos)

8120	LITIGIOS Y MECANISMOS ALTERNATIVOS DE SOLUCIÓN DE CONFLICTOS	1.739.144.370,00	4.320.691.477,00
812001	Civiles	1.103.448,00	1.103.448,00
812003	Penales	232.200.000,00	232.200.000,00
812004	Administrativas	1.505.840.922,00	4.087.388.029,00
8128	GARANTÍAS CONTRACTUALES	112.703.631,00	112.703.631,00
812890	Otras garantías contractuales	112.703.631,00	112.703.631,00
83	DEUDORAS DE CONTROL	2.354.580.065,57	2.322.352.222,32

8315	BIENES Y DERECHOS RETIRADOS	2.071.548.299,00	2.071.548.299,00
831510	PROPIEDADES, PLANTA Y EQUIPO	1.681.183.123,00	1.681.183.123,00
831535	CUENTAS POR COBRAR	390.365.176,00	390.365.176,00
8347	BIENES ENTREGADOS A TERCEROS	237.266.243,25	205.038.400,00
834704	PROPIEDADES, PLANTA Y EQUIPO	237.266.243,25	205.038.400,00
8361	RESPONSABILIDADES EN PROCESO	45.765.523,32	45.765.523,32
836101	Internas	45.765.523,32	45.765.523,32
89	DEUDORAS POR CONTRA (CR)	-4.206.428.066,57	-6.755.747.330,32
8905	ACTIVOS CONTINGENTES POR CONTRA (CR)	-1.851.848.001,00	-4.433.395.108,00
890506	LITIGIOS Y MECANISMOS ALTERNATIVOS DE SOLUCIÓN DE CONFLICTOS	-1.739.144.370,00	-4.320.691.477,00
890509	GARANTÍAS CONTRACTUALES	-112.703.631,00	-112.703.631,00
8915	DEUDORAS DE CONTROL POR CONTRA (CR)	-2.354.580.065,57	-2.322.352.222,32
891506	BIENES Y DERECHOS RETIRADOS	-2.071.548.299,00	-2.071.548.299,00
891518	BIENES ENTREGADOS A TERCEROS	-237.266.243,25	-205.038.400,00
891521	RESPONSABILIDADES EN PROCESO	-45.765.523,32	-45.765.523,32
9	CUENTAS DE ORDEN ACREEDORAS	0,00	0,00
91	PASIVOS CONTINGENTES	3.239.811.527.528,71	2.149.153.298.053,00
9120	LITIGIOS Y MECANISMOS ALTERNATIVOS DE SOLUCIÓN DE CONFLICTOS	3.239.811.527.528,71	2.149.153.298.053,00
912004	Administrativos	3.239.811.527.528,71	2.149.153.298.053,00
93	ACREEDORAS DE CONTROL	0,00	44.584.860.000,00
9308	RECURSOS ADMINISTRADOS EN NOMBRE DE TERCEROS	0,00	44.584.860.000,00
930806	Bienes	0,00	44.584.860.000,00
99	ACREEDORAS POR CONTRA (DB)	-3.239.811.527.528,71	-2.193.738.158.053,00
9905	PASIVOS CONTINGENTES POR CONTRA (DB)	-3.239.811.527.528,71	-2.149.153.298.053,00
990505	LITIGIOS Y MECANISMOS ALTERNATIVOS DE SOLUCIÓN DE CONFLICTOS	-3.239.811.527.528,71	-2.149.153.298.053,00
9915	ACREEDORAS DE CONTROL POR CONTRA (DB)	0,00	-44.584.860.000,00
991590	Otras cuentas acreedoras de control por el contra	0,00	-44.584.860.000,00



OLGA LUCÍA LÓPEZ MORALES
CC 52056716 de Bogotá
Representante Legal



SONÍA YANETH PLAZAS GARCÍA
C.C. 52145949 Bogotá
T.P No. 65305-T J.C.C
Contadora



Gobierno de Colombia



INSTITUTO GEOGRAFICO AGUSTIN CODAZZI

ESTADO DE RESULTADOS
AL 30 DE SEPTIEMBRE DE 2021
(Cifras en pesos)

Codigo	Cuentas	sep-21	sep-20
	ACTIVIDADES ORDINARIAS		
4	INGRESOS	82.976.674.804,50	71.083.873.951,80
41	INGRESOS FISCALES	2.166.666,00	454.716,00
4110	NO TRIBUTARIOS	2.166.666,00	454.716,00
411002	Multas y sanciones	2.166.666,00	0,00
411004	Sanciones	0,00	454.716,00
42	VENTA DE BIENES	27.961.203,00	28.869.600,00
4204	Productos manufacturados	27.626.503,00	28.822.333,00
420401	Impresos y publicaciones	27.626.503,00	28.180.283,00
420490	Otros productos manufacturados	0,00	642.050,00
4210	Bienes comercializados	334.700,00	109.300,00
421004	Impresos y publicaciones	334.700,00	109.300,00
4295	DEVOLUCIONES, REBAJAS Y DESCUENTOS EN VENTA DE BIENES (DB)	0,00	-62.033,00
429506	Productos manufacturados	0,00	-62.033,00
43	Venta de servicios	14.697.616.508,53	5.940.231.285,00
4305	SERVICIOS EDUCATIVOS	10.497.740,00	4.500.000,00
430515	Educación formal - superior postgrados	10.497.740,00	0,00
430550	Servicios conexos a la educación	0,00	4.500.000,00
4360	Servicios de documentación e identificación	2.386.285.264,25	1.627.844.444,00
436006	Antecedentes y certificaciones	2.386.285.264,25	1.627.844.444,00
4390	OTROS SERVICIOS	12.301.407.704,28	4.439.423.890,00
439004	Asistencia técnica	659.321.727,05	313.261.281,00
439005	Servicios informativos	43.776.343,13	0,00
439017	Servicios de investigación científica y tecnológica	11.598.309.634,10	4.126.162.609,00
4395	DEVOLUCIONES, REBAJAS Y DESCUENTOS EN VENTA DE SERVICIOS (DB)	-574.200,00	-131.537.049,00
439513	Servicios de documentación e identificación	-12.134,00	-1.787.542,00
439590	OTROS SERVICIOS	-562.066,00	-129.749.507,00
44	TRANSFERENCIAS Y SUBVENCIONES	10.000.000,00	0,00
4428	OTRAS TRANSFERENCIAS	10.000.000,00	0,00
442808	Donaciones	10.000.000,00	0,00
47	OPERACIONES INTERINSTITUCIONALES	68.236.746.771,07	64.916.161.401,42
4705	FONDOS RECIBIDOS	66.885.234.884,07	63.936.785.797,42
470508	Funcionamiento	40.621.669.393,00	39.806.206.018,23
470510	Inversión	26.263.565.491,07	24.130.579.779,19
4722	OPERACIONES SIN FLUJO DE EFECTIVO	1.351.511.887,00	979.375.604,00
472201	Cruce de cuentas	1.351.511.887,00	979.375.604,00
48	OTROS INGRESOS	761.092.962,90	263.202.676,90
4802	FINANCIEROS	2.183.655,90	198.156.949,38
480201	Intereses sobre depósitos en instituciones financieras	155.622,00	0,00
480232	Rendimientos sobre recursos entregados en administración	2.028.033,90	198.156.949,38
5	GASTOS	84.545.212.627,94	69.738.328.379,66
51	DE ADMINISTRACIÓN Y OPERACIÓN	74.680.826.287,52	61.463.035.670,68
5101	SUELDOS Y SALARIOS	19.169.781.273,00	19.174.110.431,00
510101	Sueldos	16.964.242.930,00	17.155.136.584,00
510103	Horas extras y festivos	14.195.230,00	13.852.804,00
510110	Prima técnica	806.064.395,00	655.749.757,00
510119	Bonificaciones	747.794.028,00	649.202.419,00
510123	Auxilio de transporte	364.186.248,00	397.462.393,00
510160	Subsidio de alimentación	273.298.442,00	302.706.474,00
5102	CONTRIBUCIONES IMPUTADAS	93.458.212,00	61.273.149,67
510201	Incapacidades	93.458.212,00	61.273.149,67
5103	CONTRIBUCIONES EFECTIVAS	5.016.943.600,00	4.863.519.228,00
510302	Aportes a cajas de compensación familiar	942.099.500,00	927.955.803,00
510303	Cotizaciones a seguridad social en salud	1.603.186.900,00	1.627.573.845,00
510305	Cotizaciones a riesgos laborales	215.220.100,00	216.720.901,00
510306	Cotizaciones a entidades administradoras del régimen de prima media	2.256.437.100,00	2.091.268.679,00
5104	APORTES SOBRE LA NÓMINA	1.177.733.750,00	1.160.194.900,00
510401	Aportes al icbf	706.084.800,00	696.058.800,00
510402	Aportes al sena	471.648.950,00	464.136.100,00
5107	PRESTACIONES SOCIALES	9.053.462.514,00	8.882.679.416,00
510701	Vacaciones	1.589.454.323,00	1.491.625.014,00
510702	Cesantías	2.165.000.000,00	2.067.630.382,00
510704	Prima de vacaciones	1.671.913.248,00	1.475.001.396,00
510705	Prima de navidad	1.137.735.043,00	1.385.140.772,00
510706	Prima de servicios	95.966.308,00	8.472.645,00
510707	Bonificación especial de recreación	97.877.880,00	74.270.256,00



El futuro
es de todos

Gobierno
de Colombia



INSTITUTO GEOGRAFICO AGUSTIN CODAZZI

ESTADO DE RESULTADOS
AL 30 DE SEPTIEMBRE DE 2021
(Cifras en pesos)

Codigo	Cuentas	sep-21	sep-20
510790	Otras primas	2.295.515.712,00	2.380.538.951,00
5108	GASTOS DE PERSONAL DIVERSOS	254.632.539,11	6.025.145,00
510803	Capacitación, bienestar social y estímulos	36.715.650,09	5.815.326,00
510804	Dotación y suministro a trabajadores	217.916.889,02	0,00
510807	Gastos de viaje	0,00	209.819,00
5111	GENERALES	39.472.964.339,41	26.806.818.232,30
511113	Vigilancia y seguridad	1.589.491.079,94	1.736.903.732,47
511114	Materiales y suministros	766.333.292,06	881.427.813,30
511115	Mantenimiento	672.675.974,92	612.945.982,00
511116	Reparaciones	12.000,00	4.444.624,00
511117	Servicios públicos	1.489.404.368,09	1.383.964.420,28
511118	Arrendamiento operativo	595.428.584,00	683.152.124,00
511119	Viáticos y gastos de viaje	973.718.134,50	380.960.848,00
511121	Impresos, publicaciones, suscripciones y afiliaciones	77.274.920,00	62.361.855,00
511123	Comunicaciones y transporte	1.021.755.509,00	787.591.986,74
511125	Seguros generales	1.032.195.441,78	1.209.695.160,20
511133	Seguridad industrial	0,00	39.900,00
511146	Combustibles y lubricantes	108.008.478,11	64.992.777,00
511147	Servicios portuarios y aeroportuarios	234.600,00	1.568.000,00
511149	Servicios de aseo, cafetería, restaurante y lavandería	1.224.346.412,43	1.429.345.535,24
511156	Bodegaje	415.000,00	0,00
511159	Licencias	0,00	45.532.875,63
511173	Interventorías, auditorías y evaluaciones	0,00	56.287.587,00
511178	Comisiones	23.166.532,00	45.849.274,00
511179	Honorarios	27.439.810.260,24	16.300.719.164,66
511180	Servicios	2.401.979.066,28	1.117.627.272,78
511183	Servicios de telecomunicaciones, transmisión y suministro de información	13.649.404,52	0,00
511190	Otros gastos generales	43.065.281,54	1.407.300,00
5120	IMPUESTOS, CONTRIBUCIONES Y TASAS	441.850.060,00	508.415.168,71
512001	Impuesto predial unificado	223.220.183,00	291.350.166,00
512009	Impuesto de industria y comercio	131.169.373,00	190.968.208,63
512010	Tasas	6.058.353,00	565.000,00
512011	Impuesto sobre vehículos automotores	687.399,00	4.130.000,00
512024	Gravamen a los movimientos financieros	0,00	59.284,08
512034	Sobretasa ambiental	80.617.752,00	18.515.510,00
512090	Otros impuestos, contribuciones y tasas	97.000,00	2.827.000,00
53	DETERIORO, DEPRECIACIONES, AMORTIZACIONES Y PROVISIONES	8.506.486.359,42	8.159.404.653,31
5351	DETERIORO DE PROPIEDADES, PLANTA Y EQUIPO	0,00	31.640.074,00
535109	Equipo médico y científico	0,00	974.675,00
535110	Muebles, enseres y equipo de oficina	0,00	1.053.378,00
535111	Equipos de comunicación y computación	0,00	24.501.058,00
535112	Equipo de transporte, tracción y elevación	0,00	5.110.963,00
5360	DEPRECIACIÓN DE PROPIEDADES, PLANTA Y EQUIPO	6.528.462.298,80	5.774.101.166,31
536001	EDIFICACIONES	824.956.821,20	532.142.164,34
536004	Maquinaria y equipo	41.057.059,59	33.646.333,55
536005	Equipo médico y científico	699.861.867,92	581.258.177,99
536006	Muebles, enseres y equipo de oficina	66.941.138,16	65.803.297,00
536007	Equipos de comunicación y computación	4.484.926.256,11	4.187.459.660,43
536008	Equipos de transporte, tracción y elevación	409.952.912,82	373.022.483,00
536009	EQUIPOS DE COMEDOR, COCINA, DESPENSA Y HOTELERÍA	766.243,00	769.050,00
5366	AMORTIZACIÓN DE ACTIVOS INTANGIBLES	1.625.740.896,00	1.914.107.712,00
536605	Licencias	1.625.740.896,00	1.914.107.712,00
5368	PROVISIÓN LITIGIOS Y DEMANDAS	352.283.164,62	439.555.701,00
536803	Administrativas	352.283.164,62	439.555.701,00
54	TRANSFERENCIAS Y SUBVENCIONES	1.089.988.523,00	0,00
5423	OTRAS TRANSFERENCIAS	1.089.988.523,00	0,00
542390	OTRAS TRANSFERENCIAS	1.089.988.523,00	0,00
57	OPERACIONES INTERSTITUCIONALES	85.170.383,00	48.984.738,67
5720	OPERACIONES DE ENLACE	85.170.383,00	48.984.738,67
572080	Recaudos	85.170.383,00	48.984.738,67
58	OTROS GASTOS	182.741.075,00	66.903.317,00
5802	Comisiones	182.741.075,00	66.903.317,00
580240	Comisiones servicios financieros	182.741.075,00	66.903.317,00
5821	IMPUESTO A LAS GANANCIAS CORRIENTE	0,00	0,00
582101	Impuesto sobre la renta y complementarios	0,00	0,00
6	COSTOS DE VENTAS	22.642.202,50	27.868.243,19



El futuro
es de todos

Gobierno
de Colombia



INSTITUTO GEOGRAFICO AGUSTIN CODAZZI

ESTADO DE RESULTADOS
AL 30 DE SEPTIEMBRE DE 2021
(Cifras en pesos)

Codigo	Cuentas	sep-21	sep-20
62	COSTO DE VENTAS DE BIENES	22.642.202,50	27.868.243,19
6205	BIENES PRODUCIDOS	22.642.202,50	27.868.243,19
620507	Impresos y publicaciones	22.642.202,50	27.868.243,19
4	INGRESOS NO OPERACIONALES	758.909.307,00	65.045.727,52
48	INGRESOS DIVERSOS	758.909.307,00	65.045.727,52
4808	INGRESOS DIVERSOS	758.909.307,00	65.045.727,52
480815	Fotocopias	103.307,00	680.076,00
480817	Arrendamiento operativo	1.690.030,00	16.302.438,00
480826	Recuperaciones	744.216.064,00	11.499.227,52
480827	Aprovechamientos	32.650,00	36.501,00
480828	Indemnizaciones	12.854.134,00	36.527.485,00
480890	Otros ingresos diversos	13.122,00	0,00
5	GASTOS NO OPERACIONALES	443.151.933,19	533.631.223,82
58	OTROS GASTOS	443.151.933,19	533.631.223,82
5890	GASTOS DIVERSOS	439.093.357,19	531.178.550,82
589003	Impuestos asumidos	236.208.781,41	491.492.722,86
589013	Laudos arbitrales y conciliaciones extrajudiciales	0,00	3.316.581,00
589019	Pérdida por baja en cuentas de activos no financieros	202.884.575,78	36.365.828,96
589090	Otros gastos diversos	0,00	3.418,00
5895	DEVOLUCIONES, REBAJAS Y DESCUENTOS EN VENTA DE SERVICIOS	4.058.576,00	2.452.673,00
589510	Servicios de documentación e identificación	0,00	2.221.762,00
589516	OTROS SERVICIOS	4.058.576,00	230.911,00
	EXCEDENTE (DEFICIT) OPERACIONAL	-1.591.180.025,94	1.317.677.328,95
	EXCEDENTE (DEFICIT) NO OPERACIONAL	315.757.373,81	-468.585.496,30
	EXCEDENTE (DEFICIT) DEL EJERCICIO	-1.275.422.652,13	849.091.832,65

OLGA LUCIA LÓPEZ MORALES
CC 52056716 de Bogotá
Representante Legal

SONIA YANETH PLAZAS GARCÍA
C.C. 52145949 Bogotá
T.P No. 65305-T J.C.C
Contadora

Reporte de Información
Entidad: Instituto Geográfico Agustín Codazzi

Categoría: INFORMACIÓN CONTABLE PÚBLICA - CONVERGENCIA

Ambito: ENTIDADES DE GOBIERNO

Período: 2021 - 07-09

Formulario: CGN2015_001_SALDOS Y MOVIMIENTOS CONVERGENCIA



El futuro es de todos
Gobierno de Colombia



CODIGO	NOMBRE	SALDO INICIAL(Pesos)	MOVIMIENTO DEBITO(Pesos)	MOVIMIENTO CREDITO(Pesos)	SALDO FINAL(Pesos)	SALDO FINAL CORRIENTE(Pesos)	SALDO FINAL NO CORRIENTE(Pesos)
1	ACTIVOS	215.464.160.798,70	44.369.524.978,42	46.788.177.353,45	213.045.508.423,67	42.500.021.532,86	170.545.486.890,81
1.1	EFECTIVO Y EQUIVALENTES AL EFECTIVO	10.132.310.258,78	13.062.797.308,71	12.663.563.849,54	10.531.543.717,95	10.531.543.717,95	-
1.1.10	DEPÓSITOS EN INSTITUCIONES FINANCIERAS	7.898.410.038,27	13.062.797.308,71	12.663.563.849,54	8.297.643.497,44	8.297.643.497,44	-
1.1.10.05	CUENTA CORRIENTE	7.898.410.038,27	13.062.797.308,71	12.663.563.849,54	8.297.643.497,44	8.297.643.497,44	-
1.1.33	EQUIVALENTES AL EFECTIVO	2.233.900.220,51	-	-	2.233.900.220,51	2.233.900.220,51	-
1.1.33.01	CERTIFICADOS DE DEPÓSITO DE AHORRO A TÉRMINO	2.233.900.220,51	-	-	2.233.900.220,51	2.233.900.220,51	-
1.3	CUENTAS POR COBRAR	4.253.277.035,35	16.149.548.615,48	16.133.174.387,57	4.269.651.263,26	4.223.243.572,79	46.407.690,47
1.3.11	CONTRIBUCIONES TASAS E INGRESOS NO TRIBUTARIOS	-	2.166.666,00	2.166.666,00	-	-	-
1.3.11.02	MULTAS Y SANCIONES	-	2.166.666,00	2.166.666,00	-	-	-
1.3.16	VENTA DE BIENES	775.066,00	14.843.569,00	15.331.529,00	287.106,00	287.106,00	-
1.3.16.04	PRODUCTOS MANUFACTURADOS	775.066,00	13.738.103,00	14.226.063,00	287.106,00	287.106,00	-
1.3.16.06	BIENES COMERCIALIZADOS	-	1.105.466,00	1.105.466,00	-	-	-
1.3.17	PRESTACIÓN DE SERVICIOS	4.206.248.371,50	15.540.213.511,48	15.530.611.618,57	4.215.850.264,41	4.215.850.264,41	-
1.3.17.07	SERVICIOS DE DOCUMENTACIÓN E IDENTIFICACIÓN	4.279.131,00	926.678.312,97	804.520.378,00	126.437.065,97	126.437.065,97	-
1.3.17.15	ASISTENCIA TÉCNICA	53.808.963,12	700.985.192,00	333.468.117,06	421.326.038,06	421.326.038,06	-
1.3.17.16	SERVICIOS INFORMATIVOS	52.093.848,00	-	2.093.848,00	50.000.000,00	50.000.000,00	-
1.3.17.20	SERVICIOS DE INVESTIGACIÓN CIENTÍFICA Y TECNOLÓGICA	4.096.066.429,38	13.912.550.006,51	14.390.529.275,51	3.618.087.160,38	3.618.087.160,38	-
1.3.84	OTRAS CUENTAS POR COBRAR	113.047.408,85	54.789.705,00	48.154.411,00	119.682.702,85	73.275.012,38	46.407.690,47
1.3.84.26	PAGO POR CUENTA DE TERCEROS	53.325.618,00	38.829.340,00	32.194.046,00	59.960.912,00	59.960.912,00	-
1.3.84.32	RESPONSABILIDADES FISCALES	46.407.690,47	-	-	46.407.690,47	-	46.407.690,47
1.3.84.39	ARRENDAMIENTO OPERATIVO	-	1.316.272,00	1.316.272,00	-	-	-
1.3.84.90	OTRAS CUENTAS POR COBRAR	13.314.100,38	14.644.093,00	14.644.093,00	13.314.100,38	13.314.100,38	-
1.3.85	CUENTAS POR COBRAR DE DIFÍCIL RECAUDO	727.207.864,00	-	536.910.163,00	190.297.701,00	190.297.701,00	-
1.3.85.02	PRESTACIÓN DE SERVICIOS	727.207.864,00	-	536.910.163,00	190.297.701,00	190.297.701,00	-
1.3.86	DETERIORO ACUMULADO DE CUENTAS POR COBRAR (CR)	-	794.001.675,00	-	256.466.511,00	256.466.511,00	-
1.3.86.02	PRESTACIÓN DE SERVICIOS	-	794.001.675,00	-	256.466.511,00	256.466.511,00	-
1.5	INVENTARIOS	1.648.907.773,87	-	13.173.063,65	1.635.734.710,22	1.635.734.710,22	-
1.5.05	BIENES PRODUCIDOS	1.642.799.654,28	-	13.173.063,65	1.629.626.590,63	1.629.626.590,63	-
1.5.05.06	IMPRESOS Y PUBLICACIONES	1.642.799.654,28	-	13.173.063,65	1.629.626.590,63	1.629.626.590,63	-
1.5.30	EN PODER DE TERCEROS	6.108.119,59	-	-	6.108.119,59	6.108.119,59	-
1.5.30.05	IMPRESOS Y PUBLICACIONES	6.108.119,59	-	-	6.108.119,59	6.108.119,59	-
1.6	PROPIEDADES, PLANTA Y EQUIPO	170.978.637.803,88	5.857.800.786,74	7.745.382.340,70	169.091.056.249,92	-	169.091.056.249,92
1.6.05	TERRENOS	64.830.327.500,00	-	-	64.830.327.500,00	-	64.830.327.500,00
1.6.05.01	URBANOS	19.738.920.500,00	-	-	19.738.920.500,00	-	19.738.920.500,00
1.6.05.02	RURALES	506.547.000,00	-	-	506.547.000,00	-	506.547.000,00
1.6.05.05	TERRENOS DE PROPIEDAD DE TERCEROS	44.584.860.000,00	-	-	44.584.860.000,00	-	44.584.860.000,00
1.6.25	PROPIEDADES, PLANTA Y EQUIPO EN TRÁNSITO	-	1.253.053.745,59	1.253.053.745,59	-	-	-
1.6.25.03	MAQUINARIA Y EQUIPO	-	305.180.737,35	305.180.737,35	-	-	-
1.6.25.04	EQUIPO MÉDICO Y CIENTÍFICO	-	51.406.221,12	51.406.221,12	-	-	-
1.6.25.05	EQUIPOS DE COMUNICACIÓN Y COMPUTACIÓN	-	805.270.153,75	805.270.153,75	-	-	-
1.6.25.06	EQUIPOS DE TRANSPORTE, TRACCIÓN Y ELEVACIÓN	-	91.196.633,37	91.196.633,37	-	-	-
1.6.35	BIENES MUEBLES EN BODEGA	987.569.957,59	364.770.563,00	580.505.115,68	771.835.404,91	-	771.835.404,91
1.6.35.01	MAQUINARIA Y EQUIPO	16.213.246,76	7.512.470,00	-	23.725.716,76	-	23.725.716,76
1.6.35.02	EQUIPO MÉDICO Y CIENTÍFICO	45.024.445,26	12.530.700,00	-	57.555.145,26	-	57.555.145,26
1.6.35.03	MUEBLES, ENSERES Y EQUIPO DE OFICINA	130.781.036,60	-	-	130.781.036,60	-	130.781.036,60
1.6.35.04	EQUIPOS DE COMUNICACIÓN Y COMPUTACIÓN	795.551.228,97	344.727.393,00	580.505.115,68	559.773.506,29	-	559.773.506,29
1.6.37	PROPIEDADES, PLANTA Y EQUIPO NO EXPLOTADOS	1.979.283.900,28	3.000.679.579,88	1.721.306.816,09	3.258.656.664,07	-	3.258.656.664,07
1.6.37.07	MAQUINARIA Y EQUIPO	41.234.161,99	623.759.591,22	305.180.737,35	359.813.015,86	-	359.813.015,86
1.6.37.08	EQUIPO MÉDICO Y CIENTÍFICO	616.831.268,31	144.713.482,03	399.702.016,49	361.842.733,85	-	361.842.733,85
1.6.37.09	MUEBLES, ENSERES Y EQUIPO DE OFICINA	41.393.438,76	-	-	41.393.438,76	-	41.393.438,76
1.6.37.10	EQUIPOS DE COMUNICACIÓN Y COMPUTACIÓN	1.261.523.892,41	2.049.813.239,89	958.926.079,65	2.352.411.052,65	-	2.352.411.052,65
1.6.37.11	EQUIPOS DE TRANSPORTE, TRACCIÓN Y ELEVACIÓN	18.301.138,81	182.393.266,74	57.497.982,60	143.196.422,95	-	143.196.422,95
1.6.40	EDIFICACIONES	78.367.267.296,81	-	-	78.367.267.296,81	-	78.367.267.296,81
1.6.40.01	EDIFICIOS Y CASAS	65.199.569.256,26	-	-	65.199.569.256,26	-	65.199.569.256,26
1.6.40.02	OFICINAS	12.120.153.623,86	-	-	12.120.153.623,86	-	12.120.153.623,86
1.6.40.17	PARQUEADEROS Y GARAJES	991.544.416,69	-	-	991.544.416,69	-	991.544.416,69
1.6.40.19	INSTALACIONES DEPORTIVAS Y RECREACIONALES	56.000.000,00	-	-	56.000.000,00	-	56.000.000,00
1.6.55	MAQUINARIA Y EQUIPO	917.173.110,71	-	318.578.853,87	598.594.256,84	-	598.594.256,84
1.6.55.01	EQUIPO DE CONSTRUCCIÓN	860.961.553,16	-	318.578.853,87	542.382.699,29	-	542.382.699,29

Reporte de Información
Entidad: Instituto Geográfico Agustín Codazzi

Categoría: INFORMACIÓN CONTABLE PÚBLICA - CONVERGENCIA

Ambito: ENTIDADES DE GOBIERNO

Período: 2021 - 07-09

Formulario: CGN2015_001_SALDOS_Y MOVIMIENTOS CONVERGENCIA



1.6.55.05	EQUIPO DE MÚSICA	3.594.908,25	-	-	3.594.908,25	-	3.594.908,25
1.6.55.11	HERRAMIENTAS Y ACCESORIOS	52.616.649,30	-	-	52.616.649,30	-	52.616.649,30
1.6.60	EQUIPO MÉDICO Y CIENTÍFICO	8.555.260.039,94	399.702.016,49	144.713.482,03	8.810.248.574,40	-	8.810.248.574,40
1.6.60.01	EQUIPO DE INVESTIGACIÓN	5.044.193.830,41	141.861.304,49	140.928.682,03	5.045.126.452,87	-	5.045.126.452,87
1.6.60.02	EQUIPO DE LABORATORIO	3.511.066.209,53	257.840.712,00	3.784.800,00	3.765.122.121,53	-	3.765.122.121,53
1.6.65	MUEBLES, ENSERES Y EQUIPO DE OFICINA	710.906.257,79	-	-	710.906.257,79	-	710.906.257,79
1.6.65.01	MUEBLES Y ENSERES	664.896.094,79	-	-	664.896.094,79	-	664.896.094,79
1.6.65.02	EQUIPO Y MÁQUINA DE OFICINA	46.010.163,00	-	-	46.010.163,00	-	46.010.163,00
1.6.70	EQUIPOS DE COMUNICACIÓN Y COMPUTACIÓN	31.390.495.320,46	672.888.245,61	1.240.240.794,17	30.823.142.771,90	-	30.823.142.771,90
1.6.70.01	EQUIPO DE COMUNICACIÓN	5.770.710.645,11	2.042.330,00	38.933.979,50	5.733.818.995,61	-	5.733.818.995,61
1.6.70.02	EQUIPO DE COMPUTACIÓN	25.619.784.675,35	670.845.915,61	1.201.306.814,67	25.089.323.776,29	-	25.089.323.776,29
1.6.75	EQUIPOS DE TRANSPORTE, TRACCIÓN Y ELEVACIÓN	6.548.288.251,13	-	124.895.284,14	6.423.392.966,99	-	6.423.392.966,99
1.6.75.01	AÉREO	4.237.591.359,33	-	-	4.237.591.359,33	-	4.237.591.359,33
1.6.75.02	TERRESTRE	2.310.696.891,80	-	124.895.284,14	2.185.801.607,66	-	2.185.801.607,66
1.6.80	EQUIPOS DE COMEDOR, COCINA, DESPENSA Y HOTELERÍA	10.104.315,17	-	-	10.104.315,17	-	10.104.315,17
1.6.80.02	EQUIPO DE RESTAURANTE Y CAFETERÍA	10.104.315,17	-	-	10.104.315,17	-	10.104.315,17
1.6.81	BIENES DE ARTE Y CULTURA	174.230.267,77	-	-	174.230.267,77	-	174.230.267,77
1.6.81.05	ELEMENTOS DE MUSEO	47.000.000,00	-	-	47.000.000,00	-	47.000.000,00
1.6.81.07	LIBROS Y PUBLICACIONES DE INVESTIGACIÓN Y CONSULTA	127.230.267,77	-	-	127.230.267,77	-	127.230.267,77
1.6.85	DEPRECIACIÓN ACUMULADA DE PROPIEDADES, PLANTA Y EQUIPO (CR)	23.168.488.617,77	166.706.636,17	2.362.088.249,13	25.363.870.230,73	-	25.363.870.230,73
1.6.85.01	EDIFICACIONES	2.579.802.307,55	-	212.799.909,37	2.792.602.216,92	-	2.792.602.216,92
1.6.85.04	MAQUINARIA Y EQUIPO	161.265.259,00	5.821.039,00	22.488.942,00	177.933.162,00	-	177.933.162,00
1.6.85.05	EQUIPO MÉDICO Y CIENTÍFICO	2.332.127.537,70	87.800,04	244.271.826,18	2.576.311.563,84	-	2.576.311.563,84
1.6.85.06	MUEBLES, ENSERES Y EQUIPO DE OFICINA	301.829.856,56	4.851.809,01	28.237.752,45	325.215.800,00	-	325.215.800,00
1.6.85.07	EQUIPOS DE COMUNICACIÓN Y COMPUTACIÓN	16.061.383.234,15	143.114.135,13	1.688.028.577,67	17.606.297.676,69	-	17.606.297.676,69
1.6.85.08	EQUIPOS DE TRANSPORTE, TRACCIÓN Y ELEVACIÓN	1.728.496.198,81	12.831.852,99	166.003.020,46	1.881.667.366,28	-	1.881.667.366,28
1.6.85.09	EQUIPOS DE COMEDOR, COCINA, DESPENSA Y HOTELERÍA	3.584.224,00	-	258.221,00	3.842.445,00	-	3.842.445,00
1.6.95	DETERIORO ACUMULADO DE PROPIEDADES, PLANTA Y EQUIPO (CR)	323.779.796,00	-	-	323.779.796,00	-	323.779.796,00
1.6.95.08	MAQUINARIA Y EQUIPO	1.252.083,00	-	-	1.252.083,00	-	1.252.083,00
1.6.95.10	MUEBLES, ENSERES Y EQUIPO DE OFICINA	9.723.356,00	-	-	9.723.356,00	-	9.723.356,00
1.6.95.11	EQUIPOS DE COMUNICACIÓN Y COMPUTACIÓN	312.338.917,00	-	-	312.338.917,00	-	312.338.917,00
1.6.95.12	EQUIPO DE TRANSPORTE, TRACCIÓN Y ELEVACIÓN	180.000,00	-	-	180.000,00	-	180.000,00
1.6.95.13	EQUIPOS DE COMEDOR, COCINA, DESPENSA Y HOTELERÍA	285.440,00	-	-	285.440,00	-	285.440,00
1.9	OTROS ACTIVOS	28.451.027.926,82	9.299.378.267,49	10.232.883.711,99	27.517.522.482,32	26.109.499.531,90	1.408.022.950,42
1.9.06	AVANCES Y ANTICIPOS ENTREGADOS	270.435.108,23	622.062.641,77	703.821.743,40	188.676.006,60	188.676.006,60	-
1.9.06.03	AVANCES PARA VIÁTICOS Y GASTOS DE VIAJE	270.435.108,23	622.062.641,77	703.821.743,40	188.676.006,60	188.676.006,60	-
1.9.07	DERECHOS DE COMPENSACIONES POR IMPUESTOS Y CONTRIBUCIONES	3.396.711,00	2.326.654,00	2.648.000,00	3.075.365,00	3.075.365,00	-
1.9.07.06	ANTICIPO DE IMPUESTO DE INDUSTRIA Y COMERCIO	3.396.711,00	2.326.654,00	2.648.000,00	3.075.365,00	3.075.365,00	-
1.9.08	RECURSOS ENTREGADOS EN ADMINISTRACIÓN	3.624.169.555,89	7.503.530.920,00	9.119.978.744,59	2.007.721.731,30	599.698.780,88	1.408.022.950,42
1.9.08.01	EN ADMINISTRACIÓN	3.624.169.555,89	7.503.530.920,00	9.119.978.744,59	2.007.721.731,30	599.698.780,88	1.408.022.950,42
1.9.70	ACTIVOS INTANGIBLES	32.640.789.856,70	1.171.458.051,72	-	33.812.247.908,42	33.812.247.908,42	-
1.9.70.05	DERECHOS	11.036.590.315,38	-	-	11.036.590.315,38	11.036.590.315,38	-
1.9.70.07	LICENCIAS	19.702.661.202,57	1.171.458.051,72	-	20.874.119.254,29	20.874.119.254,29	-
1.9.70.08	SOFTWARES	1.901.538.338,75	-	-	1.901.538.338,75	1.901.538.338,75	-
1.9.75	AMORTIZACIÓN ACUMULADA DE ACTIVOS INTANGIBLES (CR)	8.087.763.305,00	-	406.435.224,00	8.494.198.529,00	8.494.198.529,00	-
1.9.75.07	LICENCIAS	8.087.763.305,00	-	406.435.224,00	8.494.198.529,00	8.494.198.529,00	-
2	PASIVOS	19.350.922.696,10	60.331.145.343,75	60.286.262.762,19	19.306.040.114,54	19.306.040.114,54	-
2.4	CUENTAS POR PAGAR	4.165.668.122,25	48.003.071.284,13	46.632.402.444,83	2.794.999.282,95	2.794.999.282,95	-
2.4.01	ADQUISICIÓN DE BIENES Y SERVICIOS NACIONALES	2.226.951.975,91	16.840.266.778,77	15.824.923.354,94	1.211.608.552,08	1.211.608.552,08	-
2.4.01.01	BIENES Y SERVICIOS	609.864.942,22	843.277.758,15	247.117.128,75	13.704.312,82	13.704.312,82	-
2.4.01.02	PROYECTOS DE INVERSIÓN	1.617.087.033,69	15.996.989.020,62	15.577.806.226,19	1.197.904.239,26	1.197.904.239,26	-
2.4.07	RECURSOS A FAVOR DE TERCEROS	2.361.942.583,59	20.285.332.943,41	21.004.944.608,84	3.081.554.249,02	3.081.554.249,02	-
2.4.07.02	REGALÍAS	-	3.347.349,00	3.347.349,00	-	-	-
2.4.07.06	COBRO CARTERA DE TERCEROS	23.190.476,00	24.814.146,00	4.509.710,00	2.886.040,00	2.886.040,00	-
2.4.07.20	RECAUDOS POR CLASIFICAR	2.328.201.275,59	20.240.840.183,41	20.989.974.225,84	3.077.335.318,02	3.077.335.318,02	-
2.4.07.22	ESTAMPILLAS	10.550.832,00	16.331.265,00	7.113.324,00	1.332.891,00	1.332.891,00	-
2.4.24	DESCUENTOS DE NÓMINA	24.653.530,00	2.026.280.124,00	2.026.227.305,00	24.600.711,00	24.600.711,00	-
2.4.24.01	APORTES A FONDOS PENSIONALES	9.094.400,00	406.989.600,00	405.831.000,00	7.935.800,00	7.935.800,00	-
2.4.24.02	APORTES A SEGURIDAD SOCIAL EN SALUD	7.145.400,00	367.948.200,00	367.385.900,00	6.583.100,00	6.583.100,00	-
2.4.24.04	SINDICATOS	33.095,00	16.734.966,00	16.701.871,00	-	-	-
2.4.24.05	COOPERATIVAS	1.879.195,00	160.150.557,00	159.430.064,00	1.158.702,00	1.158.702,00	-

Reporte de Información
Entidad: Instituto Geográfico Agustín Codazzi

Categoría: INFORMACIÓN CONTABLE PÚBLICA - CONVERGENCIA

Ambito: ENTIDADES DE GOBIERNO

Periodo: 2021 - 07-09

Formulario: CGN2015_001_SALDOS Y MOVIMIENTOS CONVERGENCIA



2.4.24.06	FONDOS DE EMPLEADOS	529.964,00	415.125.686,00	414.595.722,00	-	-	-
2.4.24.07	LIBRANZAS	1.035.967,00	478.473.343,00	477.437.376,00	-	-	-
2.4.24.08	CONTRATOS DE MEDICINA PREPAGADA	-	50.353.590,00	50.353.590,00	-	-	-
2.4.24.11	EMBARGOS JUDICIALES	823.109,00	30.595.828,00	30.595.828,00	823.109,00	823.109,00	-
2.4.24.13	CUENTA DE AHORRO PARA EL FOMENTO DE LA CONSTRUCCIÓN (AFC)	4.112.400,00	99.908.354,00	103.895.954,00	8.100.000,00	8.100.000,00	-
2.4.36	RETENCIÓN EN LA FUENTE E IMPUESTO DE TIMBRE	326.299.620,20	1.039.313.672,00	1.060.614.920,00	347.600.868,20	347.600.868,20	-
2.4.36.03	HONORARIOS	1.251.258,00	3.695.655,00	107.257.495,00	104.813.098,00	104.813.098,00	-
2.4.36.05	SERVICIOS	8.969.222,00	63.144.546,00	64.771.134,00	10.595.810,00	10.595.810,00	-
2.4.36.06	ARRENDAMIENTOS	2.440.190,00	7.118.748,00	6.434.696,00	1.756.138,00	1.756.138,00	-
2.4.36.07	RENDIMIENTOS FINANCIEROS E INTERESES	-	37.400,00	37.400,00	-	-	-
2.4.36.08	COMPRAS	18.276.457,00	32.643.488,00	19.861.775,00	5.494.744,00	5.494.744,00	-
2.4.36.13	RENTAS DE PENSIONES	-	-	71.591,00	71.591,00	71.591,00	-
2.4.36.15	RENTAS DE TRABAJO	161.623.027,00	446.538.412,00	420.721.955,00	135.806.570,00	135.806.570,00	-
2.4.36.25	IMPUESTO A LAS VENTAS RETENIDO	34.463.964,00	79.353.849,00	85.104.160,00	40.214.275,00	40.214.275,00	-
2.4.36.26	CONTRATOS DE CONSTRUCCIÓN	9.276.446,00	9.276.000,00	-	446,00	446,00	-
2.4.36.27	RETENCIÓN DE IMPUESTO DE INDUSTRIA Y COMERCIO POR COMPRAS	88.379.633,20	389.659.944,00	347.569.657,00	46.289.346,20	46.289.346,20	-
2.4.36.90	OTRAS RETENCIONES	1.619.423,00	7.845.630,00	8.785.057,00	2.558.850,00	2.558.850,00	-
2.4.40	IMPUESTOS, CONTRIBUCIONES Y TASAS	-	99.928.468,00	99.928.468,00	-	-	-
2.4.40.03	IMPUESTO PREDIAL UNIFICADO	-	763.000,00	763.000,00	-	-	-
2.4.40.04	IMPUESTO DE INDUSTRIA Y COMERCIO	-	99.165.468,00	99.165.468,00	-	-	-
2.4.45	IMPUESTO AL VALOR AGREGADO - IVA	-	3.298.661.536,29	2.100.860.784,39	-	2.100.216.039,69	-
2.4.45.02	VENTA DE SERVICIOS	1.626.715.143,65	1.243.205.009,79	1.621.297.789,61	2.004.807.923,47	2.004.807.923,47	-
2.4.45.05	COMPRA DE BIENES (DB)	-	475.516.089,66	21.802.153,94	-	989.830.964,16	-
2.4.45.80	VALOR PAGADO (DB)	-	1.579.940.436,84	457.760.840,84	-	3.115.192.999,00	-
2.4.60	CRÉDITOS JUDICIALES	-	1.505.209,62	1.505.209,62	-	-	-
2.4.60.02	SENTENCIAS	-	1.505.209,62	1.505.209,62	-	-	-
2.4.90	OTRAS CUENTAS POR PAGAR	128.235.700,34	4.411.782.552,04	4.513.397.794,04	229.850.942,34	229.850.942,34	-
2.4.90.32	CHEQUES NO COBRADOS O POR RECLAMAR	1.329.640,00	2.315.056,00	985.416,00	-	-	-
2.4.90.40	SALDOS A FAVOR DE BENEFICIARIOS	13.018.296,00	14.967.337,00	15.199.600,00	13.250.559,00	13.250.559,00	-
2.4.90.50	APORTES AL ICBF Y SENA	10.400.201,00	370.920.800,00	369.066.800,00	8.546.201,00	8.546.201,00	-
2.4.90.51	SERVICIOS PÚBLICOS	-	434.014.378,42	434.014.378,42	-	-	-
2.4.90.54	HONORARIOS	41.054.877,00	1.578.489.556,00	1.597.787.190,00	60.352.511,00	60.352.511,00	-
2.4.90.55	SERVICIOS	61.785.412,34	1.828.107.306,11	1.913.376.291,11	147.054.397,34	147.054.397,34	-
2.4.90.58	ARRENDAMIENTO OPERATIVO	647.274,00	182.968.118,51	182.968.118,51	647.274,00	647.274,00	-
2.5	BENEFICIOS A LOS EMPLEADOS	6.885.858.281,00	12.311.475.072,00	11.871.158.967,00	6.445.542.176,00	6.445.542.176,00	-
2.5.11	BENEFICIOS A LOS EMPLEADOS A CORTO PLAZO	6.885.858.281,00	12.311.475.072,00	11.871.158.967,00	6.445.542.176,00	6.445.542.176,00	-
2.5.11.01	NÓMINA POR PAGAR	985.291,00	6.482.718.387,41	6.482.718.387,41	985.291,00	985.291,00	-
2.5.11.02	CESANTÍAS	-	775.000.000,00	775.000.000,00	-	-	-
2.5.11.04	VACACIONES	2.671.907.396,00	858.168.827,00	533.653.561,00	2.347.392.130,00	2.347.392.130,00	-
2.5.11.05	PRIMA DE VACACIONES	3.658.245.828,00	1.569.457.762,00	519.084.185,00	2.607.872.251,00	2.607.872.251,00	-
2.5.11.06	PRIMA DE SERVICIOS	-	88.501.145,00	88.501.145,00	-	-	-
2.5.11.07	PRIMA DE NAVIDAD	-	100.535.535,00	1.109.478.636,00	1.008.943.101,00	1.008.943.101,00	-
2.5.11.08	LICENCIAS	-	5.361.383,50	5.361.383,50	-	-	-
2.5.11.09	BONIFICACIONES	507.604.366,00	387.325.093,00	312.368.718,00	432.647.991,00	432.647.991,00	-
2.5.11.10	OTRAS PRIMAS	-	379.135.802,53	379.135.802,53	-	-	-
2.5.11.11	APORTES A RIESGOS LABORALES	1.841.200,00	76.117.900,00	75.930.200,00	1.653.500,00	1.653.500,00	-
2.5.11.22	APORTES A FONDOS PENSIONALES - EMPLEADOR	25.176.600,00	736.189.600,00	735.551.400,00	24.538.400,00	24.538.400,00	-
2.5.11.23	APORTES A SEGURIDAD SOCIAL EN SALUD - EMPLEADOR	11.787.500,00	503.383.588,00	506.279.200,00	14.683.112,00	14.683.112,00	-
2.5.11.24	APORTES A CAJAS DE COMPENSACIÓN FAMILIAR	8.310.100,00	296.156.700,00	294.673.000,00	6.826.400,00	6.826.400,00	-
2.5.11.25	INCAPACIDADES	-	53.423.348,56	53.423.348,56	-	-	-
2.7	PROVISIONES	4.632.392.618,00	1.868.483,62	87.945.044,62	4.718.469.179,00	4.718.469.179,00	-
2.7.01	LITIGIOS Y DEMANDAS	4.632.392.618,00	1.868.483,62	87.945.044,62	4.718.469.179,00	4.718.469.179,00	-
2.7.01.03	ADMINISTRATIVAS	4.632.392.618,00	1.868.483,62	87.945.044,62	4.718.469.179,00	4.718.469.179,00	-
2.9	OTROS PASIVOS	3.667.003.674,85	14.730.504,00	1.694.756.305,74	5.347.029.476,59	5.347.029.476,59	-
2.9.01	AVANCES Y ANTICIPOS RECIBIDOS	25.000.000,00	-	-	25.000.000,00	25.000.000,00	-
2.9.01.02	ANTICIPOS SOBRE CONVENIOS Y ACUERDOS	25.000.000,00	-	-	25.000.000,00	25.000.000,00	-
2.9.02	RECURSOS RECIBIDOS EN ADMINISTRACIÓN	3.110.033.448,99	-	1.686.170.046,74	4.796.203.495,73	4.796.203.495,73	-
2.9.02.01	EN ADMINISTRACIÓN	3.110.033.448,99	-	1.686.170.046,74	4.796.203.495,73	4.796.203.495,73	-
2.9.10	INGRESOS RECIBIDOS POR ANTICIPADO	531.970.225,86	14.730.504,00	8.586.259,00	525.825.980,86	525.825.980,86	-
2.9.10.07	VENTAS	531.970.225,86	14.730.504,00	8.586.259,00	525.825.980,86	525.825.980,86	-
3	PATRIMONIO	195.264.616.042,26	296.282.062,00	46.556.981,00	195.014.890.961,26	-	195.014.890.961,26

Reporte de Información

Entidad: Instituto Geográfico Agustín Codazzi

Categoría: INFORMACIÓN CONTABLE PUBLICA - CONVERGENCIA

Ambito: ENTIDADES DE GOBIERNO

Periodo: 2021 - 07-09

Formulario: CGN2015_001_SALDOS_Y MOVIMIENTOS CONVERGENCIA



3.1	PATRIMONIO DE LAS ENTIDADES DE GOBIERNO	195.264.616.042,26	296.282.062,00	46.556.981,00	195.014.890.961,26	-	195.014.890.961,26
3.1.05	CAPITAL FISCAL	- 7.701.622.731,98	-	-	- 7.701.622.731,98	-	- 7.701.622.731,98
3.1.05.06	CAPITAL FISCAL	- 7.701.622.731,98	-	-	- 7.701.622.731,98	-	- 7.701.622.731,98
3.1.09	RESULTADOS DE EJERCICIOS ANTERIORES	202.966.238.774,24	296.282.062,00	46.556.981,00	202.716.513.693,24	-	202.716.513.693,24
3.1.09.01	UTILIDADES O EXCEDENTES ACUMULADOS	272.081.253.404,03	296.282.062,00	45.931.981,00	271.830.903.323,03	-	271.830.903.323,03
3.1.09.02	PÉRDIDA O DÉFICITS ACUMULADOS	- 69.115.014.629,79	-	625.000,00	- 69.114.389.629,79	-	- 69.114.389.629,79
4	INGRESOS	55.264.816.923,22	2.546.315.142,57	31.017.082.330,85	83.735.584.111,50	-	83.735.584.111,50
4.1	INGRESOS FISCALES	-	-	2.166.666,00	2.166.666,00	-	2.166.666,00
4.1.10	CONTRIBUCIONES, TASAS E INGRESOS NO TRIBUTARIOS	-	-	2.166.666,00	2.166.666,00	-	2.166.666,00
4.1.10.02	MULTAS Y SANCIONES	-	-	2.166.666,00	2.166.666,00	-	2.166.666,00
4.2	VENTA DE BIENES	14.229.700,00	949.203,00	14.680.706,00	27.961.203,00	-	27.961.203,00
4.2.04	PRODUCTOS MANUFACTURADOS	14.163.000,00	472.100,00	13.935.603,00	27.626.503,00	-	27.626.503,00
4.2.04.01	IMPRESOS Y PUBLICACIONES	14.163.000,00	472.100,00	13.935.603,00	27.626.503,00	-	27.626.503,00
4.2.10	BIENES COMERCIALIZADOS	66.700,00	477.103,00	745.103,00	334.700,00	-	334.700,00
4.2.10.04	IMPRESOS Y PUBLICACIONES	66.700,00	477.103,00	745.103,00	334.700,00	-	334.700,00
4.3	VENTA DE SERVICIOS	8.648.901.672,38	2.496.724.213,72	8.545.439.049,87	14.697.616.508,53	-	14.697.616.508,53
4.3.05	SERVICIOS EDUCATIVOS	10.497.740,00	-	-	10.497.740,00	-	10.497.740,00
4.3.05.15	EDUCACIÓN FORMAL - SUPERIOR POSTGRADOS	10.497.740,00	-	-	10.497.740,00	-	10.497.740,00
4.3.60	SERVICIOS DE DOCUMENTACIÓN E IDENTIFICACIÓN	1.497.167.850,82	14.579.780,00	903.697.193,43	2.386.285.264,25	-	2.386.285.264,25
4.3.60.06	ANTECEDENTES Y CERTIFICACIONES	1.497.167.850,82	14.579.780,00	903.697.193,43	2.386.285.264,25	-	2.386.285.264,25
4.3.90	OTROS SERVICIOS	7.141.798.147,56	2.482.132.299,72	7.641.741.856,44	12.301.407.704,28	-	12.301.407.704,28
4.3.90.04	ASISTENCIA TÉCNICA	187.445.370,05	113.651.972,00	585.528.329,00	659.321.727,05	-	659.321.727,05
4.3.90.05	SERVICIOS INFORMATIVOS	43.776.343,13	-	-	43.776.343,13	-	43.776.343,13
4.3.90.17	SERVICIOS DE INVESTIGACIÓN CIENTÍFICA Y TECNOLÓGICA	6.910.576.434,38	2.368.480.327,72	7.056.213.527,44	11.598.309.634,10	-	11.598.309.634,10
4.3.95	DEVOLUCIONES, REBAJAS Y DESCUENTOS EN VENTA DE SERVICIOS (DB)	- 562.066,00	12.134,00	-	574.200,00	-	574.200,00
4.3.95.13	SERVICIOS DE DOCUMENTACIÓN E IDENTIFICACIÓN	-	12.134,00	-	12.134,00	-	12.134,00
4.3.95.90	OTROS SERVICIOS	- 562.066,00	-	-	562.066,00	-	562.066,00
4.4	TRANSFERENCIAS Y SUBVENCIONES	10.000.000,00	-	-	10.000.000,00	-	10.000.000,00
4.4.28	OTRAS TRANSFERENCIAS	10.000.000,00	-	-	10.000.000,00	-	10.000.000,00
4.4.28.08	DONACIONES	10.000.000,00	-	-	10.000.000,00	-	10.000.000,00
4.7	OPERACIONES INTERINSTITUCIONALES	46.128.376.408,94	48.072.181,85	22.156.442.543,98	68.236.746.771,07	-	68.236.746.771,07
4.7.05	FONDOS RECIBIDOS	45.131.634.957,94	48.072.181,85	21.801.672.107,98	66.885.234.884,07	-	66.885.234.884,07
4.7.05.08	FUNCIONAMIENTO	27.617.953.043,74	17.928.597,00	13.021.644.946,26	40.621.669.393,00	-	40.621.669.393,00
4.7.05.10	INVERSIÓN	17.513.681.914,20	30.143.584,85	8.780.027.161,72	26.263.565.491,07	-	26.263.565.491,07
4.7.22	OPERACIONES SIN FLUJO DE EFECTIVO	996.741.451,00	-	354.770.436,00	1.351.511.887,00	-	1.351.511.887,00
4.7.22.01	CRUCE DE CUENTAS	996.741.451,00	-	354.770.436,00	1.351.511.887,00	-	1.351.511.887,00
4.8	OTROS INGRESOS	463.309.141,90	569.544,00	298.353.365,00	761.092.962,90	-	761.092.962,90
4.8.02	FINANCIEROS	2.183.655,90	-	-	2.183.655,90	-	2.183.655,90
4.8.02.01	INTERESES SOBRE DEPÓSITOS EN INSTITUCIONES FINANCIERAS	155.622,00	-	-	155.622,00	-	155.622,00
4.8.02.32	RENDIMIENTOS SOBRE RECURSOS ENTREGADOS EN ADMINISTRACIÓN	2.028.033,90	-	-	2.028.033,90	-	2.028.033,90
4.8.08	INGRESOS DIVERSOS	461.125.486,00	569.544,00	298.353.365,00	758.909.307,00	-	758.909.307,00
4.8.08.15	FOTOCOPIAS	96.248,00	2.185,00	9.244,00	103.307,00	-	103.307,00
4.8.08.17	ARRENDAMIENTO OPERATIVO	1.122.671,00	567.359,00	1.134.718,00	1.690.030,00	-	1.690.030,00
4.8.08.26	RECUPERACIONES	447.014.506,00	-	297.201.558,00	744.216.064,00	-	744.216.064,00
4.8.08.27	APROVECHAMIENTOS	32.650,00	-	-	32.650,00	-	32.650,00
4.8.08.28	INDEMNIZACIONES	12.854.134,00	-	-	12.854.134,00	-	12.854.134,00
4.8.08.90	OTROS INGRESOS DIVERSOS	5.277,00	-	7.845,00	13.122,00	-	13.122,00
5	GASTOS	54.406.725.724,03	34.938.665.677,10	4.357.026.840,00	84.988.364.561,13	-	84.988.364.561,13
5.1	DE ADMINISTRACIÓN Y OPERACIÓN	46.940.410.871,89	31.930.060.046,46	4.169.644.630,83	74.680.826.287,52	-	74.680.826.287,52
5.1.01	SUELDOS Y SALARIOS	12.758.982.560,00	9.101.097.892,00	2.690.299.179,00	19.169.781.273,00	-	19.169.781.273,00
5.1.01.01	SUELDOS	11.314.026.436,00	8.119.592.643,00	2.469.376.149,00	16.964.242.930,00	-	16.964.242.930,00
5.1.01.03	HORAS EXTRAS Y FESTIVOS	7.969.970,00	10.992.321,00	4.767.061,00	14.195.230,00	-	14.195.230,00
5.1.01.10	PRIMA TÉCNICA	499.700.242,00	448.067.615,00	141.703.462,00	806.064.395,00	-	806.064.395,00
5.1.01.19	BONIFICACIONES	490.291.024,00	267.723.301,00	10.220.297,00	747.794.028,00	-	747.794.028,00
5.1.01.23	AUXILIO DE TRANSPORTE	256.014.790,00	144.777.443,00	36.605.985,00	364.186.248,00	-	364.186.248,00
5.1.01.60	SUBSIDIO DE ALIMENTACIÓN	190.980.098,00	109.944.569,00	27.626.225,00	273.298.442,00	-	273.298.442,00
5.1.02	CONTRIBUCIONES IMPUTADAS	51.911.447,00	70.942.095,00	29.395.330,00	93.458.212,00	-	93.458.212,00
5.1.02.01	INCAPACIDADES	51.911.447,00	70.942.095,00	29.395.330,00	93.458.212,00	-	93.458.212,00
5.1.03	CONTRIBUCIONES EFECTIVAS	3.404.519.900,00	1.612.433.800,00	10.100,00	5.016.943.600,00	-	5.016.943.600,00
5.1.03.02	APORTES A CAJAS DE COMPENSACIÓN FAMILIAR	646.925.700,00	295.173.800,00	-	942.099.500,00	-	942.099.500,00
5.1.03.03	COTIZACIONES A SEGURIDAD SOCIAL EN SALUD	1.085.067.800,00	518.119.200,00	100,00	1.603.186.900,00	-	1.603.186.900,00

Reporte de Información

Entidad: Instituto Geográfico Agustín Codazzi

Categoría: INFORMACIÓN CONTABLE PÚBLICA - CONVERGENCIA


Ambito: ENTIDADES DE GOBIERNO


Período: 2021 - 07-09

Formulario: CGN2015_001_SALDOS_Y_MOVIMIENTOS_CONVERGENCIA



5.7.20	OPERACIONES DE ENLACE	39.179.881,00	45.990.502,00	-	85.170.383,00	-	85.170.383,00
5.7.20.80	RECAUDOS	39.179.881,00	45.990.502,00	-	85.170.383,00	-	85.170.383,00
5.8	OTROS GASTOS	520.081.278,30	106.130.950,89	319.221,00	625.893.008,19	-	625.893.008,19
5.8.02	COMISIONES	93.608.057,00	89.133.018,00	-	182.741.075,00	-	182.741.075,00
5.8.02.40	COMISIONES SERVICIOS FINANCIEROS	93.608.057,00	89.133.018,00	-	182.741.075,00	-	182.741.075,00
5.8.21	IMPUESTO A LAS GANANCIAS CORRIENTE	319.220,00	-	319.220,00	-	-	-
5.8.21.01	IMPUESTO SOBRE LA RENTA Y COMPLEMENTARIOS	319.220,00	-	319.220,00	-	-	-
5.8.90	GASTOS DIVERSOS	422.095.425,30	16.997.932,89	1,00	439.093.357,19	-	439.093.357,19
5.8.90.03	IMPUESTOS ASUMIDOS	219.210.849,52	16.997.932,89	1,00	236.208.781,41	-	236.208.781,41
5.8.90.19	PÉRDIDA POR BAJA EN CUENTAS DE ACTIVOS NO FINANCIEROS	202.884.575,78	-	-	202.884.575,78	-	202.884.575,78
5.8.95	DEVOLUCIONES, REBAJAS Y DESCUENTOS EN VENTA DE SERVICIOS	4.058.576,00	-	-	4.058.576,00	-	4.058.576,00
5.8.95.16	OTROS SERVICIOS	4.058.576,00	-	-	4.058.576,00	-	4.058.576,00
6	COSTOS DE VENTAS	9.469.138,85	13.173.063,65	-	22.642.202,50	-	22.642.202,50
6.2	COSTO DE VENTAS DE BIENES	9.469.138,85	13.173.063,65	-	22.642.202,50	-	22.642.202,50
6.2.05	BIENES PRODUCIDOS	9.469.138,85	13.173.063,65	-	22.642.202,50	-	22.642.202,50
6.2.05.07	IMPRESOS Y PUBLICACIONES	9.469.138,85	13.173.063,65	-	22.642.202,50	-	22.642.202,50
8	CUENTAS DE ORDEN DEUDORAS	-	315.423.437,00	315.423.437,00	-	-	-
8.1	ACTIVOS CONTINGENTES	2.167.271.438,00	-	315.423.437,00	1.851.848.001,00	-	1.851.848.001,00
8.1.20	LITIGIOS Y MECANISMOS ALTERNATIVOS DE SOLUCIÓN DE CONFLICTOS	2.054.567.807,00	-	315.423.437,00	1.739.144.370,00	-	1.739.144.370,00
8.1.20.01	CIVILES	1.103.448,00	-	-	1.103.448,00	-	1.103.448,00
8.1.20.03	PENALES	232.200.000,00	-	-	232.200.000,00	-	232.200.000,00
8.1.20.04	ADMINISTRATIVAS	1.821.264.359,00	-	315.423.437,00	1.505.840.922,00	-	1.505.840.922,00
8.1.28	GARANTÍAS CONTRACTUALES	112.703.631,00	-	-	112.703.631,00	-	112.703.631,00
8.1.28.90	OTRAS GARANTÍAS CONTRACTUALES	112.703.631,00	-	-	112.703.631,00	-	112.703.631,00
8.3	DEUDORAS DE CONTROL	2.354.580.065,57	-	-	2.354.580.065,57	-	2.354.580.065,57
8.3.15	BIENES Y DERECHOS RETIRADOS	2.071.548.299,00	-	-	2.071.548.299,00	-	2.071.548.299,00
8.3.15.10	PROPIEDADES, PLANTA Y EQUIPO	1.681.183.123,00	-	-	1.681.183.123,00	-	1.681.183.123,00
8.3.15.35	CUENTAS POR COBRAR	390.365.176,00	-	-	390.365.176,00	-	390.365.176,00
8.3.47	BIENES ENTREGADOS A TERCEROS	237.266.243,25	-	-	237.266.243,25	-	237.266.243,25
8.3.47.04	PROPIEDADES, PLANTA Y EQUIPO	237.266.243,25	-	-	237.266.243,25	-	237.266.243,25
8.3.61	RESPONSABILIDADES EN PROCESO	45.765.523,32	-	-	45.765.523,32	-	45.765.523,32
8.3.61.01	INTERNAS	45.765.523,32	-	-	45.765.523,32	-	45.765.523,32
8.9	DEUDORAS POR CONTRA (CR)	4.521.851.503,57	315.423.437,00	-	4.206.428.066,57	-	4.206.428.066,57
8.9.05	ACTIVOS CONTINGENTES POR CONTRA (CR)	2.167.271.438,00	315.423.437,00	-	1.851.848.001,00	-	1.851.848.001,00
8.9.05.06	LITIGIOS Y MECANISMOS ALTERNATIVOS DE SOLUCIÓN DE CONFLICTOS	2.054.567.807,00	315.423.437,00	-	1.739.144.370,00	-	1.739.144.370,00
8.9.05.09	GARANTÍAS CONTRACTUALES	112.703.631,00	-	-	112.703.631,00	-	112.703.631,00
8.9.15	DEUDORAS DE CONTROL POR CONTRA (CR)	2.354.580.065,57	-	-	2.354.580.065,57	-	2.354.580.065,57
8.9.15.06	BIENES Y DERECHOS RETIRADOS	2.071.548.299,00	-	-	2.071.548.299,00	-	2.071.548.299,00
8.9.15.18	BIENES ENTREGADOS A TERCEROS	237.266.243,25	-	-	237.266.243,25	-	237.266.243,25
8.9.15.21	RESPONSABILIDADES EN PROCESO	45.765.523,32	-	-	45.765.523,32	-	45.765.523,32
9	CUENTAS DE ORDEN ACREEDORAS	-	55.583.879.027,00	55.583.879.027,00	-	-	-
9.1	PASIVOS CONTINGENTES	3.198.993.454.309,71	7.382.902.904,00	48.200.976.123,00	3.239.811.527.528,71	-	3.239.811.527.528,71
9.1.20	LITIGIOS Y MECANISMOS ALTERNATIVOS DE SOLUCIÓN DE CONFLICTOS	3.198.993.454.309,71	7.382.902.904,00	48.200.976.123,00	3.239.811.527.528,71	-	3.239.811.527.528,71
9.1.20.04	ADMINISTRATIVOS	3.198.993.454.309,71	7.382.902.904,00	48.200.976.123,00	3.239.811.527.528,71	-	3.239.811.527.528,71
9.9	ACREEDORAS POR CONTRA (DB)	3.198.993.454.309,71	48.200.976.123,00	7.382.902.904,00	3.239.811.527.528,71	-	3.239.811.527.528,71
9.9.05	PASIVOS CONTINGENTES POR CONTRA (DB)	3.198.993.454.309,71	48.200.976.123,00	7.382.902.904,00	3.239.811.527.528,71	-	3.239.811.527.528,71
9.9.05.05	LITIGIOS Y MECANISMOS ALTERNATIVOS DE SOLUCIÓN DE CONFLICTOS	3.198.993.454.309,71	48.200.976.123,00	7.382.902.904,00	3.239.811.527.528,71	-	3.239.811.527.528,71


OLGA LUCÍA LÓPEZ MORALES
 C.C. 52.056.716 de Bogotá
 Representante Legal


SONIA YANETH PLAZAS GARCÍA
 C.C. 52145949 Bogotá
 T.P No. 65305-T J.C.C
 Contadora

Reporte de Información

Entidad: Instituto Geográfico Agustín Codazzi

Categoría: INFORMACIÓN CONTABLE PUBLICA - CONVERGENCIA

Ambito: ENTIDADES DE GOBIERNO

Periodo: 2021 - 07-09



Formulario: CGN2015_002_OPERACIONES_RECIPROCAS_CONVERGENCIA

CODIGO	NOMBRE	ENTIDAD RECIPROCA	VALOR CORRIENTE(Pesos)	VALOR NO CORRIENTE(Pesos)
1	ACTIVOS		4.735.567.589,22	-
1.3	CUENTAS POR COBRAR		4.132.793.443,34	-
1.3.17	PRESTACIÓN DE SERVICIOS		4.132.793.443,34	-
1.3.17.07	SERVICIOS DE DOCUMENTACIÓN E IDENTIFICACIÓN		119.301.224,97	-
1.3.17.07	SERVICIOS DE DOCUMENTACIÓN E IDENTIFICACIÓN	923272412 - MINISTERIO DE VIVIENDA, CIUDAD Y TERRITORIO	119.301.224,97	-
1.3.17.15	ASISTENCIA TÉCNICA		408.523.335,99	-
1.3.17.15	ASISTENCIA TÉCNICA	821347000 - CORPORACION AUTONOMA REGIONAL DEL MAGDALENA --	39.906.749,00	-
1.3.17.15	ASISTENCIA TÉCNICA	111313000 - GOBERNACIÓN DE BOLIVAR	12.860.926,00	-
1.3.17.15	ASISTENCIA TÉCNICA	116666000 - GOBERNACIÓN DEL RISARALDA	22.962.925,00	-
1.3.17.15	ASISTENCIA TÉCNICA	923272615 - PA CAJANAL	28.285.803,00	-
1.3.17.15	ASISTENCIA TÉCNICA	923272441 - U.A.E. DE GESTION DE RESTITUCION DE TIERRAS DESPOJADAS	292.788.658,00	-
1.3.17.15	ASISTENCIA TÉCNICA	829300000 - FONDO NACIONAL AMBIENTAL	11.718.274,99	-
1.3.17.20	SERVICIOS DE INVESTIGACIÓN CIENTÍFICA Y TECNOLÓGICA		3.604.968.882,38	-
1.3.17.20	SERVICIOS DE INVESTIGACIÓN CIENTÍFICA Y TECNOLÓGICA	827013000 - CORPORACION AUTONOMA REGIONAL DEL CANAL DEL DIQUE --	116.331.264,00	-
1.3.17.20	SERVICIOS DE INVESTIGACIÓN CIENTÍFICA Y TECNOLÓGICA	210150001 - VILLAVICENCIO	1.999.987.337,00	-
1.3.17.20	SERVICIOS DE INVESTIGACIÓN CIENTÍFICA Y TECNOLÓGICA	217525175 - CHÍA	55.676.362,00	-
1.3.17.20	SERVICIOS DE INVESTIGACIÓN CIENTÍFICA Y TECNOLÓGICA	210141001 - NEIVA	22.600.000,00	-
1.3.17.20	SERVICIOS DE INVESTIGACIÓN CIENTÍFICA Y TECNOLÓGICA	219641396 - LA PLATA	222.511.658,00	-
1.3.17.20	SERVICIOS DE INVESTIGACIÓN CIENTÍFICA Y TECNOLÓGICA	210119001 - POPAYÁN	281.007.680,00	-
1.3.17.20	SERVICIOS DE INVESTIGACIÓN CIENTÍFICA Y TECNOLÓGICA	214320443 - MANAURE (BALCÓN DEL CESAR)	26.000.000,00	-
1.3.17.20	SERVICIOS DE INVESTIGACIÓN CIENTÍFICA Y TECNOLÓGICA	211225612 - RICAURTE - CUNDINAMARCA	552.963.047,00	-
1.3.17.20	SERVICIOS DE INVESTIGACIÓN CIENTÍFICA Y TECNOLÓGICA	210173001 - IBAGUE	242.822.494,00	-
1.3.17.20	SERVICIOS DE INVESTIGACIÓN CIENTÍFICA Y TECNOLÓGICA	827815000 - INSTITUTO DE INVESTIGACIONES EN RECURSOS BIOLÓGICOS ALEXANDER VON HUMBOLDT	2.689.530,00	-
1.3.17.20	SERVICIOS DE INVESTIGACIÓN CIENTÍFICA Y TECNOLÓGICA	224911001 - JARDIN BOTÁNICO DE BOGOTÁ JOSÉ CELESTINO MUTIS	37.379.510,38	-
1.3.17.20	SERVICIOS DE INVESTIGACIÓN CIENTÍFICA Y TECNOLÓGICA	221813001 - FONDO DE VIVIENDA DE INTERES SOCIAL Y REFORMA URBANA DISTRITAL - CORVIVIENDA	45.000.000,00	-
1.9	OTROS ACTIVOS		602.774.145,88	-
1.9.07	DERECHOS DE COMPENSACIONES POR IMPUESTOS Y CONTRIBUCIONES		3.075.365,00	-
1.9.07.06	ANTICIPO DE IMPUESTO DE INDUSTRIA Y COMERCIO		3.075.365,00	-
1.9.07.06	ANTICIPO DE IMPUESTO DE INDUSTRIA Y COMERCIO	210115001 - TUNJA	664.000,00	-
1.9.07.06	ANTICIPO DE IMPUESTO DE INDUSTRIA Y COMERCIO	215915759 - SOGAMOSO	809.000,00	-
1.9.07.06	ANTICIPO DE IMPUESTO DE INDUSTRIA Y COMERCIO	210168001 - BUCARAMANGA	1.063.000,00	-
1.9.07.06	ANTICIPO DE IMPUESTO DE INDUSTRIA Y COMERCIO	210108001 - BARRANQUILLA, DISTRITO ESPECIAL, INDUSTRIAL Y PORTUARIO	539.365,00	-
1.9.08	RECURSOS ENTREGADOS EN ADMINISTRACIÓN		599.698.780,88	-
1.9.08.01	EN ADMINISTRACIÓN		599.698.780,88	-
1.9.08.01	EN ADMINISTRACIÓN	923272394 - TESORO NACIONAL	599.698.780,88	-
2	PASIVOS		4.232.445.991,73	-

Reporte de Información

Entidad: Instituto Geográfico Agustín Codazzi

Categoría: INFORMACIÓN CONTABLE PUBLICA - CONVERGENCIA

Ambito: ENTIDADES DE GOBIERNO

Periodo: 2021 - 07-09

El futuro
es de todosGobierno
de Colombia

Formulario: CGN2015_002_OPERACIONES_RECIPROCAS_CONVERGENCIA

2.4	CUENTAS POR PAGAR		9.742.496,00	-
2.4.90	OTRAS CUENTAS POR PAGAR		9.742.496,00	-
2.4.90.40	SALDOS A FAVOR DE BENEFICIARIOS		1.196.295,00	-
2.4.90.40	SALDOS A FAVOR DE BENEFICIARIOS	216147161 - CERRO DE SAN ANTONIO	1.196.295,00	-
2.4.90.50	APORTES AL ICBF Y SENA		8.546.201,00	-
2.4.90.50	APORTES AL ICBF Y SENA	023900000 - INSTITUTO COLOMBIANO DE BIENESTAR FAMILIAR -ICBF-	5.127.484,00	-
2.4.90.50	APORTES AL ICBF Y SENA	026800000 - SERVICIO NACIONAL DE APRENDIZAJE -SENA-	3.418.717,00	-
2.9	OTROS PASIVOS		4.222.703.495,73	-
2.9.01	AVANCES Y ANTIPOPOS RECIBIDOS		25.000.000,00	-
2.9.01.02	ANTIPOPOS SOBRE CONVENIOS Y ACUERDOS		25.000.000,00	-
2.9.01.02	ANTIPOPOS SOBRE CONVENIOS Y ACUERDOS	215618256 - EL PAUJIL	10.000.000,00	-
2.9.01.02	ANTIPOPOS SOBRE CONVENIOS Y ACUERDOS	216018460 - MILÁN	15.000.000,00	-
2.9.02	RECURSOS RECIBIDOS EN ADMINISTRACIÓN		4.197.703.495,73	-
2.9.02.01	EN ADMINISTRACIÓN		4.197.703.495,73	-
2.9.02.01	EN ADMINISTRACIÓN	021263000 - CORPORACION AUTONOMA REGIONAL DEL QUINDIO --	710.142.334,00	-
2.9.02.01	EN ADMINISTRACIÓN	021673000 - CORPORACION AUTONOMA REGIONAL DEL TOLIMA --	316.910.800,00	-
2.9.02.01	EN ADMINISTRACIÓN	216173861 - VENADILLO	30.000.000,00	-
2.9.02.01	EN ADMINISTRACIÓN	214973449 - MELGAR	89.085.535,99	-
2.9.02.01	EN ADMINISTRACIÓN	111515000 - GOBERNACIÓN DE BOYACÁ	691.810.545,74	-
2.9.02.01	EN ADMINISTRACIÓN	112525000 - GOBERNACIÓN DE CUNDINAMARCA	97.500.000,00	-
2.9.02.01	EN ADMINISTRACIÓN	215125151 - CÁQUEZA	20.788.796,00	-
2.9.02.01	EN ADMINISTRACIÓN	210173001 - IBAGUE	1.332.996.018,00	-
2.9.02.01	EN ADMINISTRACIÓN	216850568 - PUERTO GAITÁN	26.432.184,00	-
2.9.02.01	EN ADMINISTRACIÓN	020900000 - CORPORACION AUTONOMA REGIONAL DE CUNDINAMARCA --	284.427.781,00	-
2.9.02.01	EN ADMINISTRACIÓN	021176000 - CORPORACION AUTONOMA REGIONAL DEL VALLE DEL CAUCA --	597.609.501,00	-
4	INGRESOS		-	68.241.292.881,07
4.7	OPERACIONES INTERINSTITUCIONALES		-	68.236.746.771,07
4.7.05	FONDOS RECIBIDOS		-	66.885.234.884,07
4.7.05.08	FUNCIONAMIENTO		-	40.621.669.393,00
4.7.05.08	FUNCIONAMIENTO	923272394 - TESORO NACIONAL	-	40.621.669.393,00
4.7.05.10	INVERSIÓN		-	26.263.565.491,07
4.7.05.10	INVERSIÓN	923272394 - TESORO NACIONAL	-	26.263.565.491,07
4.7.22	OPERACIONES SIN FLUJO DE EFECTIVO		-	1.351.511.887,00
4.7.22.01	CRUCE DE CUENTAS		-	1.351.511.887,00
4.7.22.01	CRUCE DE CUENTAS	910300000 - DIAN - RECAUDADOR	-	1.325.878.688,00
4.7.22.01	CRUCE DE CUENTAS	011300000 - MINISTERIO DE EDUCACION NACIONAL	-	25.633.199,00
4.8	OTROS INGRESOS		-	4.546.110,00
4.8.02	FINANCIEROS		-	1.976,00
4.8.02.01	INTERESES SOBRE DEPÓSITOS EN INSTITUCIONES FINANCIERAS		-	1.976,00
4.8.02.01	INTERESES SOBRE DEPÓSITOS EN INSTITUCIONES FINANCIERAS	069600000 - BANCO AGRARIO DE COLOMBIA	-	1.976,00

Reporte de Información

Entidad: Instituto Geográfico Agustín Codazzi

Categoría: INFORMACIÓN CONTABLE PUBLICA - CONVERGENCIA

Ambito: ENTIDADES DE GOBIERNO

Periodo: 2021 - 07-09

El futuro
es de todosGobierno
de Colombia

Formulario: CGN2015_002_OPERACIONES_RECIPROCAS_CONVERGENCIA

4.8.08	INGRESOS DIVERSOS		-	4.544.134,00
4.8.08.28	INDEMNIZACIONES		-	4.544.134,00
4.8.08.28	INDEMNIZACIONES	041800000 - LA PREVISORA S. A. (COMPA- IA DE SEGUROS GENERALES)	-	4.544.134,00
5	GASTOS		-	4.197.697.043,92
5.1	DE ADMINISTRACIÓN Y OPERACIÓN		-	3.021.619.584,92
5.1.04	APORTES SOBRE LA NÓMINA		-	1.177.733.750,00
5.1.04.01	APORTES AL ICBF		-	706.084.800,00
5.1.04.01	APORTES AL ICBF	023900000 - INSTITUTO COLOMBIANO DE BIENESTAR FAMILIAR -ICBF-	-	706.084.800,00
5.1.04.02	APORTES AL SENA		-	471.648.950,00
5.1.04.02	APORTES AL SENA	026800000 - SERVICIO NACIONAL DE APRENDIZAJE -SENA-	-	471.648.950,00
5.1.11	GENERALES		-	1.402.035.774,92
5.1.11.15	MANTENIMIENTO		-	192.960.366,00
5.1.11.15	MANTENIMIENTO	31200000 - CORPORACION DE LA INDUSTRIA AERONAUTICA COLOMBIANA S.A.	-	192.960.366,00
5.1.11.17	SERVICIOS PÚBLICOS		-	432.607.404,50
5.1.11.17	SERVICIOS PÚBLICOS	234111001 - E.S.P. EMPRESA DE TELECOMUNICACIONES DE BOGOTA S.A.	-	61.584.103,72
5.1.11.17	SERVICIOS PÚBLICOS	234011001 - E.S.P. EMPRESA DE ACUEDUCTO Y ALCANTARILLADO DE BOGOTÁ	-	19.487.429,00
5.1.11.17	SERVICIOS PÚBLICOS	038900000 - ELECTRICADORA SANTANDER S.A. -E.S.P.-	-	30.392.164,00
5.1.11.17	SERVICIOS PÚBLICOS	239868001 - COMPAÑIA DE ACUEDUCTO METROPOLITANO DE BUCARAMANGA	-	977.272,00
5.1.11.17	SERVICIOS PÚBLICOS	038750000 - ELECTRICADORA DEL META S. A. -E.S.P.	-	62.118.497,00
5.1.11.17	SERVICIOS PÚBLICOS	230673001 - E.S.P. EMPRESA IBAGUEREÑA DE ACUEDUCTO Y ALCANTARILLADO S.A.	-	801.200,00
5.1.11.17	SERVICIOS PÚBLICOS	230115759 - E.S.P. COMPAÑIA DE SERVICIOS PÚBLICOS SOGAMOSO S.A.	-	114.710,00
5.1.11.17	SERVICIOS PÚBLICOS	251119001 - ACUEDUCTO Y ALCANTARILLADO DE POPAYAN S. A.	-	1.394.467,00
5.1.11.17	SERVICIOS PÚBLICOS	233319001 - EMPRESA DE TELECOMUNICACIONES DE POPAYÁN S.A. E.S.P.	-	436.579,00
5.1.11.17	SERVICIOS PÚBLICOS	037217000 - CENTRAL HIDROELECTRICA DE CALDAS S. A. --E.S.P.-	-	17.798.140,00
5.1.11.17	SERVICIOS PÚBLICOS	267166001 - E.S.P. EMPRESA DE ENERGIA DE PEREIRA S.A.	-	16.876.759,00
5.1.11.17	SERVICIOS PÚBLICOS	039363000 - EMPRESA DE ENERGIA DEL QUINDIO S.A.-- E.S.P.	-	12.843.816,00
5.1.11.17	SERVICIOS PÚBLICOS	230120011 - EMPRESAS PUBLICAS MUNICIPALES - AGUACHICA	-	6.950,00
5.1.11.17	SERVICIOS PÚBLICOS	230152999 - EMPRESA DE OBRAS SANITARIAS DE LA PROVINCIA DE OBANDO -	-	396.166,00
5.1.11.17	SERVICIOS PÚBLICOS	232413001 - E.S.P. AGUAS DE CARTAGENA S.A.	-	2.950.264,00
5.1.11.17	SERVICIOS PÚBLICOS	263066001 - E.S.P. EMPRESA DE ACUEDUCTO Y ALCANTARILLADO DE PEREIRA S.A.	-	1.001.910,00
5.1.11.17	SERVICIOS PÚBLICOS	237450001 - E.S.P. ACUEDUCTO Y ALCANTARILLADO DE VILLAVICENCIO	-	1.440.504,00
5.1.11.17	SERVICIOS PÚBLICOS	130285000 - E.S.P. EMPRESA DE ENERGIA DEL CASANARE - ENERCA S.A.	-	5.177.175,00
5.1.11.17	SERVICIOS PÚBLICOS	230111001 - COLOMBIA MOVIL S.A. E.S.P.	-	10.687.488,00

Reporte de Información

Entidad: Instituto Geográfico Agustín Codazzi

Categoría: INFORMACIÓN CONTABLE PUBLICA - CONVERGENCIA

Ambito: ENTIDADES DE GOBIERNO

Periodo: 2021 - 07-09



Formulario: CGN2015_002_OPERACIONES_RECIPROCAS_CONVERGENCIA

5.1.11.17	SERVICIOS PÚBLICOS	261785001 - EMPRESA DE SERVICIOS PÚBLICOS DOMICILIARIOS DE ACUEDUCTO Y ALCANTARILLADO DE YOPAL	-	208.695,00
5.1.11.17	SERVICIOS PÚBLICOS	923269813 - E.S.P EPM TELECOMUNICACIONES S.A. - UNE	-	7.392.608,47
5.1.11.17	SERVICIOS PÚBLICOS	231276001 - EMPRESAS MUNICIPALES DE CALI E.I.C.E E.S.P.	-	39.706.324,31
5.1.11.17	SERVICIOS PÚBLICOS	210191001 - LETICIA	-	49.251,00
5.1.11.17	SERVICIOS PÚBLICOS	037400000 - CENTRALES ELECTRICAS DE NORTE DE SANTANDER S.A.-E.S.P.	-	59.515.690,00
5.1.11.17	SERVICIOS PÚBLICOS	038218000 - ELECTRICADORA DEL CAQUETA S. A. -- E.S.P.	-	19.197.666,00
5.1.11.17	SERVICIOS PÚBLICOS	037352000 - CENTRALES ELECTRICAS DE NARIÑO S. A. ESP	-	20.222.520,00
5.1.11.17	SERVICIOS PÚBLICOS	238363001 - EMPRESAS PUBLICAS MUNICIPALES DE ARMENIA	-	1.581.576,00
5.1.11.17	SERVICIOS PÚBLICOS	237752001 - EMPRESA DE OBRAS SANITARIAS DE PASTO -	-	2.287.680,00
5.1.11.17	SERVICIOS PÚBLICOS	038541000 - ELECTRICADORA DEL HUILA S. A. -E.S.P.	-	29.522.800,00
5.1.11.17	SERVICIOS PÚBLICOS	233420001 - EMPRESA DE SERVICIOS PÚBLICOS DE VALLEDUPAR S. A. -	-	973.180,00
5.1.11.17	SERVICIOS PÚBLICOS	235641001 - EMPRESAS PÚBLICAS MUNICIPALES DE NEIVA	-	1.834.021,00
5.1.11.17	SERVICIOS PÚBLICOS	923271858 - E.S.P. EMPRESA DE TELECOMUNICACIONES DE IPIALES S.A.	-	92.541,00
5.1.11.17	SERVICIOS PÚBLICOS	923270864 - E.S.P EMPRESA PUBLICA DE ALCANTARILLADO DE SANTANDER S.A.	-	723.184,00
5.1.11.17	SERVICIOS PÚBLICOS	230168001 - E.S.P. EMPRESA DE ASEO DE BUCARAMANGA S.A.	-	1.615.964,00
5.1.11.17	SERVICIOS PÚBLICOS	237347001 - EMPRESA DE SERVICIO PÚBLICO DE ASEO DEL DISTRITO DE SANTA MARTA -	-	1.198.110,00
5.1.11.18	ARRENDAMIENTO OPERATIVO		-	11.092.437,00
5.1.11.18	ARRENDAMIENTO OPERATIVO	923272531 - PATRIMONIO AUTONOMO ETESA EN LIQUIDACION	-	11.092.437,00
5.1.11.23	COMUNICACIONES Y TRANSPORTE		-	613.298.012,00
5.1.11.23	COMUNICACIONES Y TRANSPORTE	923269422 - SERVICIOS POSTALES NACIONALES S.A.	-	613.298.012,00
5.1.11.25	SEGUROS GENERALES		-	106.096.062,18
5.1.11.25	SEGUROS GENERALES	041800000 - LA PREVISORA S. A. (COMPA-IA DE SEGUROS GENERALES)	-	104.134.862,18
5.1.11.25	SEGUROS GENERALES	41100000 - POSITIVA COMPAÑIA DE SEGUROS	-	1.961.200,00
5.1.11.80	SERVICIOS		-	45.981.493,24
5.1.11.80	SERVICIOS	822500000 - COMISIÓN NACIONAL DEL SERVICIO CIVIL	-	7.022.424,00
5.1.11.80	SERVICIOS	033800000 - RADIO TELEVISION NACIONAL DE COLOMBIA RTVC	-	38.959.069,24
5.1.20	IMPUESTOS, CONTRIBUCIONES Y TASAS		-	441.850.060,00
5.1.20.01	IMPUESTO PREDIAL UNIFICADO		-	223.220.183,00
5.1.20.01	IMPUESTO PREDIAL UNIFICADO	210120001 - VALLEDUPAR	-	4.756.050,00
5.1.20.01	IMPUESTO PREDIAL UNIFICADO	210118001 - FLORENCIA - CAQUETÁ	-	8.793.814,00
5.1.20.01	IMPUESTO PREDIAL UNIFICADO	210163001 - ARMENIA - QUINDIO	-	7.429.258,00
5.1.20.01	IMPUESTO PREDIAL UNIFICADO	210176001 - SANTIAGO DE CALI	-	29.635.450,00
5.1.20.01	IMPUESTO PREDIAL UNIFICADO	210154001 - SAN JOSÉ DE CUCUTA	-	23.942.000,00
5.1.20.01	IMPUESTO PREDIAL UNIFICADO	210152001 - SAN JUAN DE PASTO	-	9.898.547,00
5.1.20.01	IMPUESTO PREDIAL UNIFICADO	210115001 - TUNJA	-	33.208.000,00
5.1.20.01	IMPUESTO PREDIAL UNIFICADO	210015600 - RÁQUIRA	-	763.000,00
5.1.20.01	IMPUESTO PREDIAL UNIFICADO	210150001 - VILLAVICENCIO	-	7.697.871,00
5.1.20.01	IMPUESTO PREDIAL UNIFICADO	210117001 - MANIZALES	-	8.541.200,00

Reporte de Información

Entidad: Instituto Geográfico Agustín Codazzi

Categoría: INFORMACIÓN CONTABLE PUBLICA - CONVERGENCIA

Ambito: ENTIDADES DE GOBIERNO

Periodo: 2021 - 07-09

El futuro
es de todosGobierno
de Colombia

Formulario: CGN2015_002_OPERACIONES_RECIPROCAS_CONVERGENCIA

5.1.20.01	IMPUESTO PREDIAL UNIFICADO	210141001 - NEIVA	-	6.745.500,00
5.1.20.01	IMPUESTO PREDIAL UNIFICADO	210166001 - PEREIRA	-	17.231.949,00
5.1.20.01	IMPUESTO PREDIAL UNIFICADO	210119001 - POPAYÁN	-	6.787.000,00
5.1.20.01	IMPUESTO PREDIAL UNIFICADO	210144001 - RIOHACHA	-	5.992.010,00
5.1.20.01	IMPUESTO PREDIAL UNIFICADO	210168001 - BUCARAMANGA	-	15.212.754,00
5.1.20.01	IMPUESTO PREDIAL UNIFICADO	210170001 - SINCELEJO	-	6.115.760,00
5.1.20.01	IMPUESTO PREDIAL UNIFICADO	210108001 - BARRANQUILLA, DISTRITO ESPECIAL, INDUSTRIAL Y PORTUARIO	-	18.286.020,00
5.1.20.01	IMPUESTO PREDIAL UNIFICADO	210173001 - IBAGUE	-	12.184.000,00
5.1.20.09	IMPUESTO DE INDUSTRIA Y COMERCIO		-	131.169.373,00
5.1.20.09	IMPUESTO DE INDUSTRIA Y COMERCIO	219915299 - GARAGOA	-	226.000,00
5.1.20.09	IMPUESTO DE INDUSTRIA Y COMERCIO	210123001 - MONTERÍA	-	1.649.000,00
5.1.20.09	IMPUESTO DE INDUSTRIA Y COMERCIO	216873168 - CHAPARRAL	-	100.000,00
5.1.20.09	IMPUESTO DE INDUSTRIA Y COMERCIO	210118001 - FLORENCIA - CAQUETÁ	-	132.000,00
5.1.20.09	IMPUESTO DE INDUSTRIA Y COMERCIO	210195001 - SAN JOSÉ DEL GUAVIARE	-	50.000,00
5.1.20.09	IMPUESTO DE INDUSTRIA Y COMERCIO	210163001 - ARMENIA - QUINDIO	-	1.180.873,00
5.1.20.09	IMPUESTO DE INDUSTRIA Y COMERCIO	210176001 - SANTIAGO DE CALI	-	4.770.000,00
5.1.20.09	IMPUESTO DE INDUSTRIA Y COMERCIO	212076520 - PALMIRA	-	222.000,00
5.1.20.09	IMPUESTO DE INDUSTRIA Y COMERCIO	211176111 - GUADALAJARA DE BUGA	-	207.000,00
5.1.20.09	IMPUESTO DE INDUSTRIA Y COMERCIO	217215572 - PUERTO BOYACÁ	-	98.000,00
5.1.20.09	IMPUESTO DE INDUSTRIA Y COMERCIO	217615176 - CHIQUINQUIRÁ	-	401.000,00
5.1.20.09	IMPUESTO DE INDUSTRIA Y COMERCIO	210115001 - TUNJA	-	1.814.000,00
5.1.20.09	IMPUESTO DE INDUSTRIA Y COMERCIO	215915759 - SOGAMOSO	-	663.000,00
5.1.20.09	IMPUESTO DE INDUSTRIA Y COMERCIO	213815238 - DUITAMA	-	566.000,00
5.1.20.09	IMPUESTO DE INDUSTRIA Y COMERCIO	210150001 - VILLAVICENCIO	-	11.629.000,00
5.1.20.09	IMPUESTO DE INDUSTRIA Y COMERCIO	218950689 - SAN MARTÍN - META	-	86.000,00
5.1.20.09	IMPUESTO DE INDUSTRIA Y COMERCIO	210117001 - MANIZALES	-	627.000,00
5.1.20.09	IMPUESTO DE INDUSTRIA Y COMERCIO	210141001 - NEIVA	-	4.068.000,00
5.1.20.09	IMPUESTO DE INDUSTRIA Y COMERCIO	215141551 - PITALITO	-	26.700,00
5.1.20.09	IMPUESTO DE INDUSTRIA Y COMERCIO	210166001 - PEREIRA	-	4.247.800,00
5.1.20.09	IMPUESTO DE INDUSTRIA Y COMERCIO	215315753 - SOATÁ	-	187.000,00
5.1.20.09	IMPUESTO DE INDUSTRIA Y COMERCIO	214776147 - CARTAGO	-	219.000,00
5.1.20.09	IMPUESTO DE INDUSTRIA Y COMERCIO	210144001 - RIOHACHA	-	1.033.000,00
5.1.20.09	IMPUESTO DE INDUSTRIA Y COMERCIO	210168001 - BUCARAMANGA	-	1.071.000,00
5.1.20.09	IMPUESTO DE INDUSTRIA Y COMERCIO	214373443 - SAN SEBASTIAN DE MARIQUITA	-	112.000,00
5.1.20.09	IMPUESTO DE INDUSTRIA Y COMERCIO	213476834 - TULUÁ	-	113.000,00
5.1.20.09	IMPUESTO DE INDUSTRIA Y COMERCIO	210650606 - RESTREPO - META	-	2.489.000,00
5.1.20.09	IMPUESTO DE INDUSTRIA Y COMERCIO	210976109 - BUENAVENTURA	-	298.000,00
5.1.20.09	IMPUESTO DE INDUSTRIA Y COMERCIO	210108001 - BARRANQUILLA, DISTRITO ESPECIAL, INDUSTRIAL Y PORTUARIO	-	912.000,00
5.1.20.09	IMPUESTO DE INDUSTRIA Y COMERCIO	210113001 - CARTAGENA DE INDIAS, DISTRITO TURISTICO Y CULTURAL	-	1.520.000,00
5.1.20.09	IMPUESTO DE INDUSTRIA Y COMERCIO	210111001 - BOGOTÁ D.C.	-	89.908.000,00

Reporte de Información

Entidad: Instituto Geográfico Agustín Codazzi

Categoría: INFORMACIÓN CONTABLE PUBLICA - CONVERGENCIA





Ambito: ENTIDADES DE GOBIERNO

Periodo: 2021 - 07-09

Formulario: CGN2015_002_OPERACIONES_RECIPROCAS_CONVERGENCIA

5.1.20.09	IMPUESTO DE INDUSTRIA Y COMERCIO	210173001 - IBAGUE	-	544.000,00
5.1.20.10	TASAS		-	6.058.353,00
5.1.20.10	TASAS	215141551 - PITALITO	-	6.058.353,00
5.1.20.11	IMPUESTO SOBRE VEHÍCULOS AUTOMOTORES		-	687.399,00
5.1.20.11	IMPUESTO SOBRE VEHÍCULOS AUTOMOTORES	923270852 - INSTITUTO MUNICIPAL DE TRANSITO Y TRANSPORTE DE SOLEDAD	-	687.399,00
5.1.20.34	SOBRETASA AMBIENTAL		-	80.617.752,00
5.1.20.34	SOBRETASA AMBIENTAL	210123001 - MONTERÍA	-	16.016.207,00
5.1.20.34	SOBRETASA AMBIENTAL	118888000 - GOBERNACIÓN ARCHIPIÉLAGO DE SAN ANDRÉS, PROVIDENCIA Y SANTA CATALINA	-	3.083.000,00
5.1.20.34	SOBRETASA AMBIENTAL	210113001 - CARTAGENA DE INDIAS, DISTRITO TURISTICO Y CULTURAL	-	50.701.699,00
5.1.20.34	SOBRETASA AMBIENTAL	210147001 - SANTA MARTA, DISTRITO TURISTICO, CULTURAL E HISTORICO	-	7.743.600,00
5.1.20.34	SOBRETASA AMBIENTAL	021368000 - CORPORACION AUTONOMA REGIONAL DE DEFENSA DE LA MESETA DE BUCARAMANGA --	-	3.073.246,00
5.1.20.90	OTROS IMPUESTOS, CONTRIBUCIONES Y TASAS		-	97.000,00
5.1.20.90	OTROS IMPUESTOS, CONTRIBUCIONES Y TASAS	210168001 - BUCARAMANGA	-	97.000,00
5.4	TRANSFERENCIAS Y SUBVENCIONES		-	1.089.988.523,00
5.4.23	OTRAS TRANSFERENCIAS		-	1.089.988.523,00
5.4.23.90	OTRAS TRANSFERENCIAS		-	1.089.988.523,00
5.4.23.90	OTRAS TRANSFERENCIAS	027400000 - UNIVERSIDAD NACIONAL DE COLOMBIA	-	1.089.988.523,00
5.7	OPERACIONES INTERINSTITUCIONALES		-	85.170.383,00
5.7.20	OPERACIONES DE ENLACE		-	85.170.383,00
5.7.20.80	RECAUDOS		-	85.170.383,00
5.7.20.80	RECAUDOS	923272394 - TESORO NACIONAL	-	85.170.383,00
5.8	OTROS GASTOS		-	918.553,00
5.8.02	COMISIONES		-	918.553,00
5.8.02.40	COMISIONES SERVICIOS FINANCIEROS		-	918.553,00
5.8.02.40	COMISIONES SERVICIOS FINANCIEROS	069600000 - BANCO AGRARIO DE COLOMBIA	-	918.553,00


 OLGA LUCÍA LÓPEZ MORALES
 C.C. 52.056.716 de Bogotá
 Representante Legal


 SONIA YANETH PLAZAS GARCÍA
 C.C. 52145949 Bogotá
 T.P No. 65305-T J.C.C
 Contadora

Reporte de Información
Entidad: Instituto Geográfico Agustín Codazzi

Categoría: INFORMACIÓN CONTABLE PÚBLICA - CONVERGENCIA

Ambito: ENTIDADES DE GOBIERNO

Periodo: 2021 - 07-09

Formulario: CGN2016C01_VARIACIONES_TRIMESTRALES_SIGNIFICATIVAS



CODIGO	NOMBRE	CLASIFICACIÓN VARIACIÓN	DETALLE VARIACIÓN	VALOR VARIACIÓN (PESOS)(Pesos)
1	ACTIVOS		N/A	57.845.887.172,70
1.1	EFFECTIVO Y EQUIVALENTES AL EFFECTIVO		N/A	842.839.088,19
1.1.10	DEPÓSITOS EN INSTITUCIONES FINANCIERAS		N/A	642.108.769,83
1.1.10.05	CUENTA CORRIENTE			642.108.769,83
1.1.10.05	CUENTA CORRIENTE	DETALLE 1	Relativas a consistencia y razonabilidad de las cifras: su saldo esta compuesto por: el saldo del banco de Occidente por \$4.585.954 miles el cual tiene una destinación específica, razón por la cual no se vinculan a la CUN; el saldo del banco Davivienda: cuenta pagadora 89,174 miles, cuentas recaudadoras 771,629 miles; saldo del Banco Popular cuenta pagadora 2,239,406 miles, cuentas Recaudadoras 23,773 miles; Banco Agrario recaudador 176,352; Banco Sudameris recaudador 411,355 miles que corresponden a lo recaudado por venta de bienes y servicios a marzo 31 de 2021 que de acuerdo con las instrucciones dadas por el Ministerio de Hacienda y Crédito Público deben ser consignadas a la CUN , Como resultado del proceso de analisis y depuración las conciliaciones bancarias de estas cuentas en su mayoría con partidas conciliatorias no superan los 6 meses. De acuerdo con lo estipulado en las Políticas contables del IGAC para la vigencia de 2021 reconocer el efectivo y equivalentes durante el tiempo que los recursos se mantengan en sus cuentas de recursos propios, una vez sean trasladados a la CUN pierden esta clasificación y se convierten en recursos entregados en administración; por lo anterior, no habrá reconocimiento de efectivo de uso restringido, excepto por las cuentas de recursos propios que sea de uso exclusivo de convenios como, es el caso del banco de Occidente	642.108.769,83
1.1.33	EQUIVALENTES AL EFFECTIVO		N/A	200.730.318,36
1.1.33.01	CERTIFICADOS DE DEPÓSITO DE AHORRO A TÉRMINO			200.730.318,36
1.1.33.01	CERTIFICADOS DE DEPÓSITO DE AHORRO A TÉRMINO	DETALLE 1	Relativas a consistencia y razonabilidad de las cifras: Su saldo de \$2,233,900 miles, corresponde a \$1,967,368 miles de rendimientos financieros y diferencial cambiario de \$266,532 miles del CDT constituido en el banco de Bogota Nassau Bahamas; constituyen recursos aportados por el Instituto y el BID, en cumplimiento de lo establecido en el Convenio de Cooperación no Reembolsable ATN - SF 2826 RE. Con el Fondo de Becas BID-IGAC - ICETEX.	200.730.318,36
1.3	CUENTAS POR COBRAR		N/A	1.116.101.238,41
1.3.16	VENTA DE BIENES		N/A	112.934,00
1.3.16.04	PRODUCTOS MANUFACTURADOS			112.934,00
1.3.16.04	PRODUCTOS MANUFACTURADOS	DETALLE 1	Relativas a consistencia y razonabilidad de las cifras: corresponden a causación de Ingresos presupuestales por la venta de publicaciones de las Territoriales: Boyacá \$255 miles, Huila \$8 miles. y Magdalena \$23 miles	112.934,00
1.3.17	PRESTACIÓN DE SERVICIOS		N/A	1.602.136.760,41
1.3.17.07	SERVICIOS DE DOCUMENTACIÓN E IDENTIFICACIÓN			44.433.109,97
1.3.17.07	SERVICIOS DE DOCUMENTACIÓN E IDENTIFICACIÓN	DETALLE 1	Relativas a consistencia y razonabilidad de las cifras: El valor de \$126,437 miles corresponde al cobro de cartera por la venta de servicios de la sede Central \$119,301 y las Siguietes Territoriales: Bolívar \$1.273 miles, Boyacá \$32, Caldas \$15 miles, Caquetá \$200, Cauca \$38 miles, Córdoba \$2.690 miles, Cundinamarca \$913, Huila \$300, Magdalena \$752, Norte de Santander \$427 miles, Risaralda \$313 miles, Valle \$182 miles, Casanare \$1miles	44.433.109,97
1.3.17.15	ASISTENCIA TÉCNICA			- 57.552.722,94
1.3.17.15	ASISTENCIA TÉCNICA	DETALLE 1	Relativas a consistencia y razonabilidad de las cifras: el valor de 421.326 miles corresponden al cobro de cartera en la Sede Central \$342.870 y las siguientes Territoriales: Bolívar \$14.720 miles, Caldas \$866 miles, Magdalena \$39.907 miles, Risaralda \$22.963 miles	- 57.552.722,94
1.3.17.16	SERVICIOS INFORMATIVOS			50.000.000,00
1.3.17.16	SERVICIOS INFORMATIVOS	DETALLE 1	Relativas a consistencia y razonabilidad de las cifras: el valor de 50.000 miles corresponden al cobro de cartera en la Sede Central \$50.000 miles	50.000.000,00
1.3.17.20	SERVICIOS DE INVESTIGACIÓN CIENTÍFICA Y TECNOLÓGICA			1.565.256.373,38
1.3.17.20	SERVICIOS DE INVESTIGACIÓN CIENTÍFICA Y TECNOLÓGICA	DETALLE 1	Relativas a consistencia y razonabilidad de las cifras: el valor de \$3.618.087 miles corresponde al cobro de cartera a: Sede Central \$515.352 Boyacá \$437 miles, Bolívar \$161,402 miles, Cauca \$281.008 miles Cesar \$26.000 miles, Córdoba \$1.907 miles, Cundinamarca \$609.066 miles, Huila \$22.801 miles, Magdalena \$121 miles, Meta \$1.999.987, Santander \$6 miles	1.565.256.373,38
1.3.84	OTRAS CUENTAS POR COBRAR		N/A	4.742.807,00
1.3.84.26	PAGO POR CUENTA DE TERCEROS			38.224,00
1.3.84.26	PAGO POR CUENTA DE TERCEROS	DETALLE 1	Relativas a consistencia y razonabilidad de las cifras: el valor de 59.961 corresponde al valor de las incapacidades de la Sede Central \$41.302, y Territoriales de: Boli-var \$460, Boyacá \$4.742, Cundinamarca \$7.171, Quindío \$237, Santander \$2.175, Valle \$3.874	38.224,00
1.3.84.32	RESPONSABILIDADES FISCALES			-
1.3.84.32	RESPONSABILIDADES FISCALES	DETALLE 1	Relativas a consistencia y razonabilidad de las cifras: El saldo de \$46,408 miles, corresponde al fallo emitido por la Contraloría General de la República en contra de Aquiles Teófilo Posson de la Dirección Territorial de Magdalena, a la fecha no ha sido posible embargar un inmueble de su propiedad porque posee patrimonio de familia el cual es inembargable	-
1.3.84.90	OTRAS CUENTAS POR COBRAR			4.704.583,00
1.3.84.90	OTRAS CUENTAS POR COBRAR	DETALLE 1	Banco Davivienda s.a. \$4.926 miles, Carlos Alberto Zamudio Rodríguez \$1.225 miles, Samuel Darío Porras Serrano \$2.713 miles, Carlota Valest Rangel \$511 miles, Reinaldo Collazos Rojas \$11 miles., Wilson Yara Medina \$3.307 miles, Frank Alexander Galvis Castillo \$496 miles, Medimás eps s.a.s. \$116 miles, IG \$9	4.704.583,00
1.3.85	CUENTAS POR COBRAR DE DIFÍCIL RECAUDO		N/A	- 465.096.780,00
1.3.85.02	PRESTACIÓN DE SERVICIOS			- 465.096.780,00
1.3.85.02	PRESTACIÓN DE SERVICIOS	DETALLE 1	Caja de Previsión Social de Comunicaciones Caprecom Eice en liquidación \$90.000 miles, Inst Col Desarrollo Rural Incoder \$11.225 miles, Bogotá distrito capital \$13.624 miles, municipio de Dosquebradas \$15.186 miles, municipio de Pereira \$50.000 miles, \$10.232 miles	- 465.096.780,00
1.3.86	DETERIORO ACUMULADO DE CUENTAS POR COBRAR (CR)		N/A	- 25.794.483,00

Reporte de Información
Entidad: Instituto Geográfico Agustín Codazzi

Categoría: INFORMACIÓN CONTABLE PÚBLICA - CONVERGENCIA

Ambito: ENTIDADES DE GOBIERNO

Periodo: 2021 - 07-09

Formulario: CGN2016C01_VARIACIONES_TRIMESTRALES_SIGNIFICATIVAS



1.3.86.02	PRESTACIÓN DE SERVICIOS			-	25.794.483,00
1.3.86.02	PRESTACIÓN DE SERVICIOS	DETALLE 1	Dando cumplimiento al hallazgo No. 4 del plan de mejoramiento por la vigencia de 2019 el Instituto constituyó el 100% de deterioro a la cuenta por cobrar superiores a 365 días.	-	25.794.483,00
1.5	INVENTARIOS		N/A	-	271.647,22
1.5.30	EN PODER DE TERCEROS		N/A	-	271.647,22
1.5.30.05	IMPRESOS Y PUBLICACIONES			-	271.647,22
1.5.30.05	IMPRESOS Y PUBLICACIONES	DETALLE 1	Relativas a consistencia y razonabilidad de las cifras: corresponde a las publicaciones dadas en consignación por \$6.108 miles entregadas a las librerías: Hipertexto Ltda \$3.999 miles, Terminal Bogota Copropiedad \$921 miles, Comercializadora Estop s.a. \$168 miles, Aerolíbrons en Liquidación judicial \$1020 miles	-	271.647,22
1.6	PROPIEDADES, PLANTA Y EQUIPO		N/A		49.674.400.131,13
1.6.05	TERRENOS		N/A		44.584.860.000,00
1.6.05.01	URBANOS				-
1.6.05.01	URBANOS	DETALLE 1	Relativas a consistencia y razonabilidad de las cifras: El terreno de la Sede Central fue recibido en comodato de la Universidad Nacional. Dando cumplimiento con la Resolución 1534 de 2017 mediante la cual el Instituto Adopto el Manual de Políticas contables, en la vigencia de 2018 de acuerdo con lo estipulado por la Contaduría General de la Nación se actualizo y registraron los avalúos de los bienes inmuebles del Instituto.		-
1.6.05.02	RURALES				-
1.6.05.02	RURALES	DETALLE 1	Relativas a consistencia y razonabilidad de las cifras: Dando cumplimiento con la Resolución 1534 de 2017 mediante la cual el Instituto Adopto el Manual de Políticas contables de acuerdo con lo estipulado por la Contaduría General de la Nación se actualizo y registraron los avalúos de los bienes inmuebles del Instituto. En la vigencia de 2019, hizo entrega mediante contrato de comodato No. 5194 numeración del IGAC, 2033 numeración de la CAR a la Corporación Autónoma Regional de Cundinamarca de octubre 28 de 2019, las edificaciones ubicadas en la isla del santuario (en Fuquene Cundinamarca) y elementos devolutivos. El Instituto de acuerdo con lo expresado en las conclusiones en el literal b del concepto No. 20192000011281 del 22 de marzo de 2019 expedido por la Contaduría General de la Nación, que a letra dice: b. Transferencia por un periodo no sustancial de la vida económica del activo, en cuyo caso la comodante debe mantener el activo en su situación financiera, en la cuenta y subcuenta de origen, y revelar el hecho en las notas a los estados financieros. La entidad comodataria debe revelar el hecho económico en las notas de sus estados financieros, se mantuvo el activo en el Estado de Situación Financiera en la cuenta y subcuenta de origen, en razón a que el comodato es a cinco (5) años		-
1.6.05.05	TERRENOS DE PROPIEDAD DE TERCEROS				44.584.860.000,00
1.6.05.05	TERRENOS DE PROPIEDAD DE TERCEROS	DETALLE 1	Relativas a consistencia y razonabilidad de las cifras: Dando cumplimiento con el hallazgo No. 3 del Plan de Mejoramiento por la vigencia de 2019 suscrito con la Contraloría General de la República se reclasifico el terreno entregado al IGAC mediante escritura No. 3150 de 1951 de la cuentas de orden a subcuenta 160505 terrenos de uso permanente sin contraprestación mediante comprobante de contabilidad No. 81944 de noviembre 30 de 2020.		44.584.860.000,00
1.6.35	BIENES MUEBLES EN BODEGA		N/A	-	931.200.433,65
1.6.35.01	MAQUINARIA Y EQUIPO				7.512.470,00
1.6.35.01	MAQUINARIA Y EQUIPO	DETALLE 1	Relativas a consistencia y razonabilidad de las cifras: Su saldo de 23.725 miles corresponde al equipo de construcción nuevo adquirido por la sede central los cuales se utilizan en cumplimiento del cometido estatal.		7.512.470,00
1.6.35.02	EQUIPO MÉDICO Y CIENTÍFICO				12.530.700,00
1.6.35.02	EQUIPO MÉDICO Y CIENTÍFICO	DETALLE 1	Relativas a consistencia y razonabilidad de las cifras: Su saldo corresponde al equipo de investigación en la Sede Central por \$25.858 miles y Territorial Valle \$11.400 miles equipo de laboratorio en la sede central por \$20.297 los cuales se utilizan en cumplimiento del cometido estatal. Presenta un incremento del 27,83%		12.530.700,00
1.6.35.03	MUEBLES, ENSERES Y EQUIPO DE OFICINA			-	25.569.527,47
1.6.35.03	MUEBLES, ENSERES Y EQUIPO DE OFICINA	DETALLE 1	Relativas a consistencia y razonabilidad de las cifras: Su saldo corresponde a muebles y enseres de la sede central por 125.320, Boyacá por 5.461 miles, presenta un decremento del 16,35% con respecto al año anterior	-	25.569.527,47
1.6.35.04	EQUIPOS DE COMUNICACIÓN Y COMPUTACIÓN			-	925.674.076,18
1.6.35.04	EQUIPOS DE COMUNICACIÓN Y COMPUTACIÓN	DETALLE 1	Relativas a consistencia y razonabilidad de las cifras: Su saldo corresponde al equipo de comunicación de la sede central por \$200.813 miles. Equipo de computación de la sede central por \$318.331 miles y territoriales: Bolívar por \$10.043, Cundinamarca \$11.376, Guajira por 4.839, Meta por 2.221 miles y valle por 12.149 presenta un decremento del 62,31% con respecto al año anterior.	-	925.674.076,18
1.6.37	PROPIEDADES, PLANTA Y EQUIPO NO EXPLOTADOS		N/A		1.909.245.752,09
1.6.37.07	MAQUINARIA Y EQUIPO				329.947.012,87
1.6.37.07	MAQUINARIA Y EQUIPO	DETALLE 1	Relativas a consistencia y razonabilidad de las cifras: Su saldo corresponde a equipos de construcción de la Sede Central por 11.087, territorial de caqueta por 1.871 miles, cordoba por 2.254 miles, meta \$3.751 miles, tolima \$6.422, valle por 25.684 miles, equipo de construcción de Catastro Multipropósito \$305.181; y equipo y de musica por 3.563 de la sede central adquiridos por la entidad los cuales se utilizan en cumplimiento del cometido estatal.		329.947.012,87
1.6.37.08	EQUIPO MÉDICO Y CIENTÍFICO				80.396.280,14
1.6.37.08	EQUIPO MÉDICO Y CIENTÍFICO	DETALLE 1	Relativas a consistencia y razonabilidad de las cifras: Su saldo corresponde al equipo de investigación de la sede central por 155.860 miles y las territoriales de: cauca por 16.108 miles, cordoba por 35.281 miles, cundinamarca por 28.910 miles, nariño por 12.852 miles, santander por \$99.640 miles y valle por 9.407 y Equipo de laboratorio de sede central por \$3.784 miles adquiridos por la entidad los cuales se utilizan en cumplimiento del cometido estatal. presenta un incremento de 28,56% con respecto al año anterior.		80.396.280,14
1.6.37.09	MUEBLES, ENSERES Y EQUIPO DE OFICINA			-	7.377.326,89

Reporte de Información
Entidad: Instituto Geográfico Agustín Codazzi

Categoría: INFORMACIÓN CONTABLE PÚBLICA - CONVERGENCIA

Ambito: ENTIDADES DE GOBIERNO

Periodo: 2021 - 07-09

Formulario: CGN2016C01_VARIACIONES_TRIMESTRALES_SIGNIFICATIVAS



1.6.37.09	MUEBLES, ENSERES Y EQUIPO DE OFICINA	DETALLE 1	Relativas a consistencia y razonabilidad de las cifras: Su saldo corresponde muebles y enseres de la sede central por 29,898 miles y las territoriales de: huila por \$2.183 miles y valle por \$5.554, y equipo y maquinaria de oficina de la territorial de cordoba por 1.879 miles y territorial de risaralda por 1.879 miles adquiridos por la entidad los cuales se utilizan en cumplimiento del cometido estatal. Presenta un decremento de 15.13% con respecto al año anterior.	- 7.377.326,89
1.6.37.10	EQUIPOS DE COMUNICACIÓN Y COMPUTACIÓN			1.378.051.447,02
1.6.37.10	EQUIPOS DE COMUNICACIÓN Y COMPUTACIÓN	DETALLE 1	Relativas a consistencia y razonabilidad de las cifras: Su saldo corresponde equipo de comunicación por \$2.110.863 miles, equipo de computación por \$241.548 miles adquiridos por la entidad los cuales se utilizan en cumplimiento del cometido estatal. presenta un incremento de 141,43% con respecto al año anterior.	1.378.051.447,02
1.6.37.11	EQUIPOS DE TRANSPORTE, TRACCIÓN Y ELEVACIÓN			128.228.338,95
1.6.37.11	EQUIPOS DE TRANSPORTE, TRACCIÓN Y ELEVACIÓN	DETALLE 1	Relativas a consistencia y razonabilidad de las cifras: Su saldo corresponde a las territoriales: caquetá \$ 33.699 miles, casanare \$33.699 miles, secretaria general \$57.497, huila \$14.763 miles, y valle \$3.538 miles	128.228.338,95
1.6.40	EDIFICACIONES		N/A	11.099.454.734,24
1.6.40.01	EDIFICIOS Y CASAS			11.099.454.734,24
1.6.40.01	EDIFICIOS Y CASAS	DETALLE 1	Relativas a consistencia y razonabilidad de las cifras: Dando cumplimiento con la Resolución 1534 de 2017 mediante la cual el Instituto Adopto el Manual de Políticas contables de acuerdo con lo estipulado por la Contaduría General de la Nación se actualizo y registraron los avalúos de los bienes inmuebles del Instituto. En la vigencia de 2019, hizo entrega mediante contrato de comodato No. 5194 numeracion del IGAC, 2033 numeracion de la CAR a la Corporacion Autonoma Regional de Cundinamarca de octubre 28 de 2019, las edificaciones ubicadas en la isla del santuario (en Fuquene Cundinamarca) y elementos devolutivos, dando cumplimiento al hallazgo No. 5 del plan de mejoramiento por la vigencia de 2019 mediante comprobante de contabilidad No. 83110 de diciembre 31 de 2020, se reclasifico los tres bienes dados en comodato a la CAR por valor de 32.228 miles a cuentas de orden. Presenta un incremento de 20,51% que corresponden a las remodelaciones efectuadas al parqueadero y edificaciones de la sede central en comparacion con el año anterior	11.099.454.734,24
1.6.60	EQUIPO MÉDICO Y CIENTÍFICO		N/A	1.205.539.285,12
1.6.60.01	EQUIPO DE INVESTIGACIÓN			907.429.114,12
1.6.60.01	EQUIPO DE INVESTIGACIÓN	DETALLE 1	Relativas a consistencia y razonabilidad de las cifras: Su saldo corresponde equipo de investigación por \$5.045.126 miles adquiridos por la entidad los cuales se utilizan en cumplimiento del cometido estatal. presenta un incremento de un 21,93% con respecto al año anterior.	907.429.114,12
1.6.60.02	EQUIPO DE LABORATORIO			298.110.171,00
1.6.60.02	EQUIPO DE LABORATORIO	DETALLE 1	Relativas a consistencia y razonabilidad de las cifras: Su saldo corresponde equipo de laboratorio por \$3.765.122 miles adquiridos por la entidad los cuales se utilizan en cumplimiento del cometido estatal. Presenta un incremento de un 8,59% con respecto al año anterior.	298.110.171,00
1.6.85	DEPRECIACIÓN ACUMULADA DE PROPIEDADES, PLANTA Y EQUIPO (CR)		N/A	- 8.193.499.206,67
1.6.85.01	EDIFICACIONES			- 1.012.162.745,04
1.6.85.01	EDIFICACIONES	DETALLE 1	Relativas a consistencia y razonabilidad de las cifras: su saldo corresponde a edificios y casas por \$2.370.549 miles, oficinas por \$382.972 miles, parqueaderos por 34.882 miles, instalaciones deportivas por \$4.199, presenta un incremento de un 56,84% como resultado de la contabilización de la provision para depreciacion	- 1.012.162.745,04
1.6.85.04	MAQUINARIA Y EQUIPO			- 49.267.072,59
1.6.85.04	MAQUINARIA Y EQUIPO	DETALLE 1	Relativas a consistencia y razonabilidad de las cifras: su saldo corresponde a equipo de contruccion por \$163.279 miles, equipo de musica por \$2.031 miles, y herramientas y accesorios por \$12.623, presenta un incremento de 38,29% como resultado de la contabilización de la provision para depreciacion	- 49.267.072,59
1.6.85.05	EQUIPO MÉDICO Y CIENTÍFICO			- 882.334.534,17
1.6.85.05	EQUIPO MÉDICO Y CIENTÍFICO	DETALLE 1	Relativas a consistencia y razonabilidad de las cifras: su saldo corresponde a equipo de investigación por \$1.460.327 miles, equipo de laboratorio por \$1.115.984 miles, presenta un incremento de un 52,08% como resultado de la contabilización de la provision para depreciacion	- 882.334.534,17
1.6.85.06	MUEBLES, ENSERES Y EQUIPO DE OFICINA			- 64.689.299,16
1.6.85.06	MUEBLES, ENSERES Y EQUIPO DE OFICINA	DETALLE 1	Relativas a consistencia y razonabilidad de las cifras: su saldo corresponde a muebles y enseres por \$306.853 miles, equipo y maquinaria de oficina por \$18.363 miles, presenta un incremento de 24,83% como resultado de la contabilización de la provision para depreciacion	- 64.689.299,16
1.6.85.07	EQUIPOS DE COMUNICACIÓN Y COMPUTACIÓN			- 5.675.202.329,91
1.6.85.07	EQUIPOS DE COMUNICACIÓN Y COMPUTACIÓN	DETALLE 1	Relativas a consistencia y razonabilidad de las cifras: su saldo corresponde a equipo de computación por \$15.445.871 miles, equipo y equipo de comunicación \$2.160.427 miles, presenta un incremento de 47,56% como resultado de la contabilización de la provision para depreciacion	- 5.675.202.329,91
1.6.85.08	EQUIPOS DE TRANSPORTE, TRACCIÓN Y ELEVACIÓN			- 509.843.225,80
1.6.85.08	EQUIPOS DE TRANSPORTE, TRACCIÓN Y ELEVACIÓN	DETALLE 1	Relativas a consistencia y razonabilidad de las cifras: su saldo corresponde a equipo aereo por \$991.103 miles, equipo terrestre por \$890.564 miles presenta un incremento de un 37,16% como resultado de la contabilización de la provision para depreciacion	- 509.843.225,80
1.9	OTROS ACTIVOS		N/A	6.212.818.362,19
1.9.08	RECURSOS ENTREGADOS EN ADMINISTRACIÓN		N/A	- 1.317.273.266,03
1.9.08.01	EN ADMINISTRACIÓN			- 1.317.273.266,03
1.9.08.01	EN ADMINISTRACIÓN	DETALLE 1	Relativas a consistencia y razonabilidad de las cifras: Su saldo representa el valor de los bienes dados en administracion por 1.408,023 miles que corresponden a los dineros dados en administracion al ICETEX en cumplimiento de lo establecido en el Convenio de Cooperación tecnica no reembolsable ATN SF 2826 RE. El valor de \$599.699 miles que corresponden al movimiento conciliado de la Cuenta Unica Nacional CUN, estos recursos respaldan las cuentas por pagar, las reservas presupuestales, los convenios de aunar esfuerzos, los anticipos y los ingresos por convenios que tienen algunos pendientes por entregar en la vigencia 2021.	- 1.317.273.266,03
1.9.70	ACTIVOS INTANGIBLES		N/A	7.530.091.628,22
1.9.70.05	DERECHOS			1.501.846.912,38

Reporte de Información
Entidad: Instituto Geográfico Agustín Codazzi

Categoría: INFORMACIÓN CONTABLE PUBLICA - CONVERGENCIA

Ambito: ENTIDADES DE GOBIERNO

Periodo: 2021 - 07-09

Formulario: CGN2016C01_VARIACIONES_TRIMESTRALES_SIGNIFICATIVAS




1.9.70.05	DERECHOS	DETALLE 1	Relativas a consistencia y razonabilidad de las cifras: su saldo corresponde a las líneas telefónicas y el banco de imágenes por \$11.036.590 miles. Presenta un incremento del 15.75% respecto al año anterior.	1.501.846.912,38
1.9.70.07	LICENCIAS			6.028.244.715,84
1.9.70.07	LICENCIAS	DETALLE 1	Relativas a consistencia y razonabilidad de las cifras: su saldo de 20.874.119 miles, corresponde a las licencias adquiridas por el Instituto en cumplimiento de su cometido estatal. Presenta un incremento de un 40,60% el cual obedece a las actualizaciones de las licencias misionales en cumplimiento del contrato de catastro multipropósito y servicios en la nube.	6.028.244.715,84
1.9.70.08	SOFTWARES			-
1.9.70.08	SOFTWARES	DETALLE 1	Relativas a consistencia y razonabilidad de las cifras: su saldo corresponde tanto a los softwares adquiridos como los desarrollados internamente y no presenta variación con respecto al año anterior en razón a que solamente se le hizo mantenimiento.	-
2	PASIVOS		N/A	3.658.514.070,55
2.4	CUENTAS POR PAGAR		N/A	1.197.551.183,26
2.4.01	ADQUISICIÓN DE BIENES Y SERVICIOS NACIONALES		N/A	1.203.068.839,26
2.4.01.01	BIENES Y SERVICIOS			5.164.600,00
2.4.01.01	BIENES Y SERVICIOS	DETALLE 1	Relativas a consistencia y razonabilidad de las cifras: las cuentas por pagar y reserva inducida representa el valor de las obligaciones con terceros por la adquisición de bienes y servicios, como resultado de los contratos suscritos por la entidad con proveedores de bienes y servicios a: Productos de seguridad s.a - en reorganización \$5.165 miles, Sr Mr Clean \$3.330 miles, Union temporal aseo colombia \$5.209 miles	5.164.600,00
2.4.01.02	PROYECTOS DE INVERSIÓN			1.197.904.239,26
2.4.01.02	PROYECTOS DE INVERSIÓN	DETALLE 1	Relativas a consistencia y razonabilidad de las cifras: las cuentas por pagar y reserva inducida por \$1.197.904 miles representa el valor de las obligaciones con terceros por la adquisición de bienes y servicios como resultado de los contratos suscritos por la entidad con proveedores de bienes y servicios	1.197.904.239,26
2.4.07	RECURSOS A FAVOR DE TERCEROS		N/A	- 6.088.286,00
2.4.07.22	ESTAMPILLAS			- 6.088.286,00
2.4.07.22	ESTAMPILLAS	DETALLE 1	Relativas a consistencia y razonabilidad de las cifras: su saldo corresponde al valor retenido, por concepto de estampilla prouniversidad nacional: Sede central por \$12 miles, por estampillas Catastro Multipropósito \$276 miles departales y municipales las territoriales de: Caqueta por \$54 miles, Guajira por \$540 miles, Nariño por \$225 miles, Valle por \$225 miles,	- 6.088.286,00
2.4.24	DESCUENTOS DE NÓMINA		N/A	570.630,00
2.4.24.11	EMBARGOS JUDICIALES			570.630,00
2.4.24.11	EMBARGOS JUDICIALES	DETALLE 1	Relativas a consistencia y razonabilidad de las cifras: Su saldo corresponde a los embargo por alimentos de las territoriales: de Bolívar por \$98 miles Cundinamarca por 725 miles	570.630,00
2.5	BENEFICIOS A LOS EMPLEADOS		N/A	160.196.262,00
2.5.11	BENEFICIOS A LOS EMPLEADOS A CORTO PLAZO		N/A	160.196.262,00
2.5.11.01	NÓMINA POR PAGAR			-
2.5.11.01	NÓMINA POR PAGAR	DETALLE 1	Relativas a consistencia y razonabilidad de las cifras: Su saldo corresponde al valor pendiente de pago de la nómina de la territorial: Córdoba \$985 miles	-
2.5.11.04	VACACIONES			- 13.622.704,00
2.5.11.04	VACACIONES	DETALLE 1	Relativas a consistencia y razonabilidad de las cifras: Dando cumplimiento con la Resolución 1534 de 2017 mediante la cual el Instituto Adopto el Manual de Políticas contables en la vigencia de 2020 de acuerdo con lo estipulado por la Contaduría General de la Nación se constituyó pasivo a corto plazo por \$2.347.392 miles, mensualmente se reconoce por el valor de la alícuota correspondiente al porcentaje del servicio prestado durante el mes, de manera que cuando llegue el momento de pagar, el IGAC haya reconocido el 100% a nivel nacional	- 13.622.704,00
2.5.11.05	PRIMA DE VACACIONES			176.683.213,00
2.5.11.05	PRIMA DE VACACIONES	DETALLE 1	Relativas a consistencia y razonabilidad de las cifras: Dando cumplimiento con la Resolución 1534 de 2017 mediante la cual el Instituto Adopto el Manual de Políticas contables en la vigencia de 2019 de acuerdo con lo estipulado por la Contaduría General de la Nación, se constituyó pasivo a corto plazo por \$2.607.872 miles y mensualmente se reconoce por el valor de la alícuota correspondiente al porcentaje del servicio prestado durante el mes, de manera que cuando llegue el momento de pagar, el IGAC haya reconocido el cien por ciento a nivel nacional.	176.683.213,00
2.5.11.09	BONIFICACIONES			- 2.864.247,00
2.5.11.09	BONIFICACIONES	DETALLE 1	Relativas a consistencia y razonabilidad de las cifras: Dando cumplimiento con la Resolución 1534 de 2017 mediante la cual el Instituto Adopto el Manual de Políticas contables en la vigencia de 2019 de acuerdo con lo estipulado por la Contaduría General de la Nación se constituyó pasivo a corto plazo por \$432.647 miles y mensualmente se reconoce por el valor de la alícuota correspondiente al porcentaje del servicio prestado durante el mes, de manera que cuando llegue el momento de pagar, el IGAC haya reconocido el 100% a nivel nacional.	- 2.864.247,00
2.7	PROVISIONES		N/A	1.347.616.154,55
2.7.01	LITIGIOS Y DEMANDAS		N/A	1.347.616.154,55
2.7.01.03	ADMINISTRATIVAS			1.347.616.154,55
2.7.01.03	ADMINISTRATIVAS	DETALLE 1	Relativas a consistencia y razonabilidad de las cifras: Su saldo de \$4.718.469 miles esta registrado en la contabilidad y conciliado con el informe de la Oficina Asesora Jurídica, que contiene por cada proceso la probabilidad de pérdida clasificada en alta, media, baja y remota, el estado del proceso (inicial, recurso reposición, subsidio de apelación y final), a su vez, nos indica el valor estimado de las pérdidas. En el reporte mensual nos menciona cualquier modificación sobre el proceso, es decir que, si la probabilidad de pérdida se modifica, el informe debe indicar este cambio, para que financiera pueda realizar la reclasificación contable correspondiente. dando cumplimiento al hallazgo No. 8 El Grupo Interno de Trabajo Contabilidad cotejo el valor de la provisión contable trimestralmente con el reportado en el EKOGUI	1.347.616.154,55
2.9	OTROS PASIVOS		N/A	953.150.470,74
2.9.01	AVANCES Y ANTIPOSIOS RECIBIDOS		N/A	-




Reporte de Información
Entidad: Instituto Geográfico Agustín Codazzi
Categoría: INFORMACIÓN CONTABLE PUBLICA - CONVERGENCIA
Ambito: ENTIDADES DE GOBIERNO
Periodo: 2021 - 07-09

Formulario: CGN2016C01_VARIACIONES_TRIMESTRALES_SIGNIFICATIVAS

2.9.01.02	ANTICIPOS SOBRE CONVENIOS Y ACUERDOS			-
2.9.01.02	ANTICIPOS SOBRE CONVENIOS Y ACUERDOS	DETALLE 1	Relativas a consistencia y razonabilidad de las cifras: el saldo de 25,000 miles corresponde al valor recibido por: 15,000 del Municipio de Milan y 10,000 miles del Municipio de Paujil pendiente de liquidacion, comparado con el año anterior no presenta variacion	-
2.9.02	RECURSOS RECIBIDOS EN ADMINISTRACIÓN		N/A	953.150.470,74
2.9.02.01	EN ADMINISTRACIÓN			953.150.470,74
2.9.02.01	EN ADMINISTRACIÓN	DETALLE 1	Relativas a consistencia y razonabilidad de las cifras: Su saldo representa el valor de los recursos recibidos en administración en cumplimiento de convenios interadministrativos y de aunar esfuerzos suscritos por el Instituto en cumplimiento de su cometido estatal así: Corporación Autónoma Regional de Cundinamarca \$284,428 miles, Corporación Autónoma Regional del Quindío \$710,142 miles, Corporación Autónoma Regional del Tolima \$316,911 miles, Corporación Autónoma regional del Valle \$597.610, Departamento de Cundinamarca \$97.500, municipio de Caqueza \$20,789 miles, municipio de Ibaguè, 1,332,996 miles, municipio de Melgar \$89,085 miles, municipio de puerto Gaitan \$26,432 miles Municipio de Venadillo \$30,000 miles, Patrimonio natural para la Biodiversidad \$598,500 miles.	953.150.470,74


OLGA LUCÍA LÓPEZ MORALES
 C.C. 52.056.716 de Bogotá
 Representante Legal


SONIA YANETH PLAZAS GARCÍA
 C.C. 52145949 Bogotá
 T.P No. 65305-T J.C.C
 Contadora

Reporte de Información
Entidad: Instituto Geográfico Agustín Codazzi

Categoría: INFORMACIÓN CONTABLE PÚBLICA - CONVERGENCIA


Ambito: ENTIDADES DE GOBIERNO


Periodo: 2021 - 07-09

Formulario: CGN2020_004_COVID_19



CODIGO	NOMBRE	DESCRIPCIÓN	SALDO INICIAL(Pesos)	MOVIMIENTO DEBITO(Pesos)	MOVIMIENTO CREDITO(Pesos)	SALDO FINAL(Pesos)	SALDO FINAL CORRIENTE(Pesos)	SALDO FINAL NO CORRIENTE(Pesos)
5	GASTOS	N/A	84.103.190,00	-	-	84.103.190,00	-	84.103.190,00
5.1	DE ADMINISTRACIÓN Y OPERACIÓN	N/A	84.103.190,00	-	-	84.103.190,00	-	84.103.190,00
5.1.11	GENERALES	N/A	84.103.190,00	-	-	84.103.190,00	-	84.103.190,00
5.1.11.14	MATERIALES Y SUMINISTROS	Compras de 3420 CAJAS DE TAPABOCAS POR 100 UNIDADES Y 1254 CAJAS DE GUANTES POR 100 UNIDADES	84.103.190,00	-	-	84.103.190,00	-	84.103.190,00


OLGA LUCÍA LÓPEZ MORALES
C.C. 52.056.716 de Bogotá
Representante Legal


SONIA YANETH PLAZAS GARCÍA
C.C. 52145949 Bogotá
T.P No. 65305-T J.C.C
Contadora