

ACTA DE PUBLICACIÓN DE ESTADOS FINANCIEROS Y CONTABLES MENSUALES

SONIA YANETH PLAZAS GARCÍA profesional especializado con funciones de contador del Instituto Geográfico Agustín Codazzi, en cumplimiento de lo estipulado en el Capítulo Segundo numeral 36, artículo 34 de la Ley 734 de 2002, así como las Resoluciones 706 de 2016 y 182 de 2017 y conforme a lo señalado en el Marco normativo para entidades de gobierno adoptado mediante Resolución 533 de 2015 y sus modificaciones, expedidas por la Contaduría General de la Nación, procede a publicar en la página Web del IGAC, el Estado de Situación Financiera, el Estado de Resultados y el Estado de Cambios en el Patrimonio, con corte a marzo 31 de 2023.

Se expide en Bogotá DC., a los veintiocho (28) días del mes de abril de 2023



SONIA YANETH PLAZAS GARCÍA
Profesional Especializado con funciones de Contador

Los suscritos **GUSTAVO ADOLFO MARULANDA MORALES**, Director General y **SONIA YANETH PLAZAS GARCÍA**, Profesional Especializado con funciones de contador del Instituto Geográfico Agustín Codazzi, en ejercicio de las facultades legales que confieren las Leyes 298 de 1996 y 43 de 1990,

CERTIFICAN:

Que los saldos de los estados financieros revelan los hechos, transacciones y operaciones realizadas por el Instituto Geográfico Agustín Codazzi con corte a 31 de marzo de 2023, fueron tomados de los libros de contabilidad generados por el Sistema Integrado de Información Financiera SIIF Nación y éstos se elaboran conforme a lo señalado en el marco normativo para entidades de gobierno adoptado mediante Resolución 533 de 2015 de la Contaduría General de la Nación y sus modificaciones.

Que los estados contables básicos del Instituto Geográfico Agustín Codazzi con corte a 31 de marzo de 2023 revelan el valor de los activos, pasivos, patrimonio, ingresos, gastos, costo de ventas y operación, y de las cuentas de orden, reportados en los libros emitidos por SIIF Nación a dicha fecha.

Que los activos representan un potencial de beneficios económicos futuros y a la vez los pasivos representan hechos pasados que implican salida de recursos, en desarrollo de las funciones del cometido estatal del Instituto Geográfico Agustín Codazzi.

Se expide en Bogotá D.C., a los veintiocho (28) días del mes de abril de 2023



GUSTAVO ADOLFO MARULANDA M.
C.C. 79.453.983 de Bogotá
Representante Legal



SONIA YANETH PLAZAS G.
C.C. 52.145.949 de Bogotá
T.P No. 65305-T J.C.C
Contadora

CORRIENTE EFECTIVO Y EQUIVALENTES AL EFECTIVO		mar-23	dic-22	CORRIENTE CUENTAS POR PAGAR		mar-23	dic-22
CAJA		3.000.000	-	ADQUISICIÓN DE BIENES Y SERVICIOS NACIONALES		1.322.424.958	20.351.003.562
DEPÓSITOS EN INSTITUCIONES FINANCIERAS		223.255.891	5.690.392.331	RECURSOS A FAVOR DE TERCEROS		840.211.196	8.131.110
EQUIVALENTES AL EFECTIVO		2.671.764.951	2.763.203.602	DESCUENTOS DE NÓMINA		32.206.783	222.620.638
TOTAL EFECTIVO Y EQUIVALENTES AL EFECTIVO		2.898.020.841	8.453.595.933	RETENCIÓN EN LA FUENTE E IMPUESTO DE TIMBRE		401.264.771	1.901.900.698
CUENTAS POR COBRAR				IMPUESTOS, CONTRIBUCIONES Y TASAS		41.000	20.155.024
IMPUESTOS, RETENCIÓN EN LA FUENTE Y ANTICIPOS DE IMPUESTOS		0	-	IMPUESTO AL VALOR AGREGADO - IVA		-424.040.358	332.389.000
VENTA DE BIENES		2.864.604	542.682	OTRAS CUENTAS POR PAGAR		453.364.676	2.887.730.237
PRESTACIÓN DE SERVICIOS		3.330.229.322	5.123.985.381	TOTAL CUENTAS POR PAGAR		2.625.473.027	25.723.930.269
OTRAS CUENTAS POR COBRAR		125.043.008	160.412.544	BENEFICIOS A LOS EMPLEADOS			
CUENTAS POR COBRAR DE DIFÍCIL RECAUDO		190.297.701	190.297.701	BENEFICIOS A LOS EMPLEADOS A CORTO PLAZO		6.904.444.801	5.573.107.565
DETERIORO ACUMULADO DE CUENTAS POR COBRAR (CR)		-453.433.230	453.433.230	BENEFICIOS A LOS EMPLEADOS		6.904.444.801	5.573.107.565
TOTAL CUENTAS POR COBRAR		3.195.001.406	5.021.805.079	PROVISIONES			
INVENTARIOS				LITIGIOS Y DEMANDAS		7.531.673.590	7.292.974.726
BIENES PRODUCIDOS		1.663.411.888	1.668.772.794	PROVISIONES		7.531.673.590	7.292.974.726
EN TRÁNSITO		96.794	-	OTROS PASIVOS			
TOTAL INVENTARIOS		1.663.508.682	1.668.772.794	AVANCES Y ANTICIPOS RECIBIDOS		0	0
OTROS ACTIVOS				RECURSOS RECIBIDOS EN ADMINISTRACIÓN		5.170.701.757	4.692.614.130
AVANCES Y ANTICIPOS ENTREGADOS		3.297.162.014	3.032.574.961	INGRESOS RECIBIDOS POR ANTICIPADO		827.012.428	2.579.533.815
DERECHOS DE COMPENSACIONES POR IMPUESTOS Y CONTRIBUCIONES		3.194.164	6.553.949	OTROS PASIVOS		5.997.714.185	7.272.147.945
EN ADMINISTRACIÓN DTN - SCUN		3.390.454.149	1.717.668.504	TOTAL PASIVOS			
ACTIVOS INTANGIBLES		46.534.323.606	46.452.102.433			23.059.305.603	45.862.160.504
AMORTIZACIÓN ACUMULADA DE ACTIVOS INTANGIBLES (CR)		-10.587.003.426	10.329.266.493	PATRIMONIO			
TOTAL OTROS ACTIVOS		42.638.130.506	40.879.633.354	PATRIMONIO DE LAS ENTIDADES DE GOBIERNO			
TOTAL CORRIENTE		50.394.661.435	56.023.807.160	CAPITAL FISCAL		-7.701.622.732	-7.701.622.732
NO CORRIENTE				RESULTADOS DE EJERCICIOS ANTERIORES		175.280.498.661	187.646.577.962
RESPONSABILIDADES FISCALES		46.407.690	46.407.690	RESULTADO DEL EJERCICIO		15.671.690.458	-12.203.645.278
PROPIEDADES, PLANTA Y EQUIPO				TOTAL PATRIMONIO		183.250.566.386	167.741.309.952
TERRENOS		51.769.527.500	51.769.527.500	TOTAL PASIVO + PATRIMONIO			
BIENES MUEBLES EN BODEGA		1.919.351.430	1.638.543.976			206.309.871.989	213.603.470.456
PROPIEDADES, PLANTA Y EQUIPO NO EXPLOTADOS		4.178.602.854	4.333.460.938	CUENTAS DE ORDEN DEUDORAS			
EDIFICACIONES		73.374.679.544	73.374.679.544	ACTIVOS CONTINGENTES		1.412.236.768	1.412.236.768
MAQUINARIA Y EQUIPO		989.395.531	926.191.731	LITIGIOS Y MECANISMOS ALTERNATIVOS DE SOLUCIÓN DE CONFLICTOS		1.299.533.137	1.299.533.137
EQUIPO MÉDICO Y CIENTÍFICO		12.975.212.736	12.745.927.069	GARANTÍAS CONTRACTUALES		112.703.631	112.703.631
MUEBLES, ENSERES Y EQUIPO DE OFICINA		669.077.552	670.956.719	DEUDORAS DE CONTROL		3.586.029.726	3.586.029.726
EQUIPOS DE COMUNICACIÓN Y COMPUTACIÓN		33.415.208.813	40.645.014.790	BIENES Y DERECHOS RETIRADOS		1.831.548.299	1.831.548.299
EQUIPOS DE TRANSPORTE, TRACCIÓN Y ELEVACIÓN		13.394.722.910	6.383.242.910	BIENES ENTREGADOS A TERCEROS		438.020.031	438.020.031
EQUIPOS DE COMEDOR, COCINA, DESPENSA Y HOTELERÍA		10.104.315	10.104.315	EJECUCIÓN DE PROYECTOS DE INVERSIÓN GASTOS REGALIAS		1.270.695.872	1.270.695.872
BIENES DE ARTE Y CULTURA		174.230.268	174.230.268	RESPONSABILIDADES EN PROCESO		45.765.523	45.765.523
DEPRECIACIÓN ACUMULADA DE PROPIEDADES, PLANTA Y EQUIPO (CR)		-38.892.715.945	-37.030.189.804	DEUDORAS POR CONTRA (CR)		-4.998.266.494	-4.998.266.494
DETERIORO ACUMULADO DE PROPIEDADES, PLANTA Y EQUIPO (CR)		-323.779.796	-323.779.796	ACTIVOS CONTINGENTES POR CONTRA (CR)		-1.412.236.768	-1.412.236.768
TOTAL PROPIEDADES, PLANTA Y EQUIPO		153.653.617.711	155.317.910.160	DEUDORAS DE CONTROL POR CONTRA (CR)		-2.315.333.854	-2.315.333.854
BIENES Y SERVICIOS PAGADOS POR ANTICIPADO		4.381.342	4.541.635	EJECUCIÓN DE PROYECTOS DE INVERSIÓN REGALIAS		-1.270.695.872	-1.270.695.872
RECURSOS ENTREGADOS EN ADMINISTRACIÓN		1.466.803.811	1.466.803.811	TOTAL CUENTAS DE ORDEN DEUDORAS		0	0
DERECHOS EN FIDEICOMISO		744.000.000	744.000.000	CUENTAS DE ORDEN ACREEDORAS			
TOTAL NO CORRIENTE		155.915.210.554	157.579.663.297	PASIVOS CONTINGENTES		3.695.021.276.904	3.633.264.370.161
TOTAL ACTIVO		206.309.871.989	213.603.470.456	LITIGIOS Y MECANISMOS ALTERNATIVOS DE SOL CONF		3.695.021.276.904	3.633.264.370.161
CUENTAS DE ORDEN DEUDORAS				ACREEDORAS DE CONTROL		0	51.903.795
ACTIVOS CONTINGENTES				RECURSOS ADMINISTRADOS EN NOMBRE DE TERCEROS		0	0
LITIGIOS Y MECANISMOS ALTERNATIVOS DE SOLUCIÓN DE CONFLICTOS		1.299.533.137	1.299.533.137	EJECUCIÓN DE PROYECTOS DE INVERSIÓN REGALIAS		0	51.903.795
GARANTÍAS CONTRACTUALES		112.703.631	112.703.631	ACREEDORAS POR CONTRA (DB)		-3.695.021.276.904	-3.633.316.273.956
DEUDORAS DE CONTROL		3.586.029.726	3.586.029.726	PASIVOS CONTINGENTES POR CONTRA (DB)		-3.695.021.276.904	-3.633.264.370.161
BIENES Y DERECHOS RETIRADOS		1.831.548.299	1.831.548.299	ACREEDORAS DE CONTROL POR CONTRA (DB) REGALIAS		0	-51.903.795
BIENES ENTREGADOS A TERCEROS		438.020.031	438.020.031	TOTAL CUENTAS DE ORDEN ACREEDORAS		0	0
EJECUCIÓN DE PROYECTOS DE INVERSIÓN GASTOS REGALIAS		1.270.695.872	1.270.695.872	PATRIMONIO			
RESPONSABILIDADES EN PROCESO		45.765.523	45.765.523	PATRIMONIO DE LAS ENTIDADES DE GOBIERNO			
DEUDORAS POR CONTRA (CR)		-4.998.266.494	-4.998.266.494	CAPITAL FISCAL		-7.701.622.732	-7.701.622.732
ACTIVOS CONTINGENTES POR CONTRA (CR)		-1.412.236.768	-1.412.236.768	RESULTADOS DE EJERCICIOS ANTERIORES		175.280.498.661	187.646.577.962
DEUDORAS DE CONTROL POR CONTRA (CR)		-2.315.333.854	-2.315.333.854	RESULTADO DEL EJERCICIO		15.671.690.458	-12.203.645.278
EJECUCIÓN DE PROYECTOS DE INVERSIÓN REGALIAS		-1.270.695.872	-1.270.695.872	TOTAL PATRIMONIO		183.250.566.386	167.741.309.952
TOTAL CUENTAS DE ORDEN DEUDORAS		0	0	TOTAL PASIVO + PATRIMONIO		206.309.871.989	213.603.470.456

GUSTAVO ADOLFO MARULANDA MORALES
C.C. 79453983 de Bogotá
Representante Legal

SONIA YANETH PLAZAS GARCÍA
C.C. 52145949 de Bogotá
T.P No. 65305-T J.C.C
Contadora



GOBIERNO DE COLOMBIA




INSTITUTO GEOGRAFICO AGUSTIN CODAZZI


ESTADO DE RESULTADOS


AL 31 DE MARZO DE 2023

(Cifras en pesos)

INGRESOS OPERACIONALES	mar-23	mar-22
VENTA DE BIENES Y SERVICIOS		
NO TRIBUTARIOS	220.000	0
PRODUCTOS MANUFACTURADOS	10.150.200	18.317.263
BIENES COMERCIALIZADOS	373.700	147.300
SERVICIOS DE DOCUMENTACIÓN E IDENTIFICACIÓN	537.879.488	806.933.372
OTROS SERVICIOS	954.228.956	2.076.798.767
DEVOLUCIONES, REBAJAS Y DESCUENTOS EN VENTA DE SERVICIOS (DB)	0	-22.861.402
TOTAL VENTA DE Y SERVICIOS	1.502.852.343	2.879.335.300
OPERACIONES INTERINSTITUCIONALES		
FONDOS RECIBIDOS	41.600.243.245	23.099.668.987
OPERACIONES SIN FLUJO DE EFECTIVO	3.596.930.694	716.044.574
TOTAL OPERACIONES INTERINSTITUCIONALES	45.197.173.939	23.815.713.561
OTROS INGRESOS OPERACIONALES		
FINANCIEROS	21.614.683	3.439.060
AJUSTE POR DIFERENCIA EN CAMBIO	101.295.562	2.528.619
TOTAL OTROS INGRESOS OPERACIONALES	122.910.244	5.967.679
TOTAL INGRESOS OPERACIONALES	46.822.936.526	26.701.016.540
GASTOS OPERACIONALES		
GASTOS ADMINISTRACIÓN Y OPERACIÓN		
SUELDOS Y SALARIOS	7.840.102.404	7.343.258.263
CONTRIBUCIONES IMPUTADAS	61.234.457	50.349.606
CONTRIBUCIONES EFECTIVAS	2.165.376.230	1.928.691.227
APORTES SOBRE LA NÓMINA	450.852.300	399.373.489
PRESTACIONES SOCIALES	3.322.117.451	3.161.289.538
GASTOS DE PERSONAL DIVERSOS	0	34.885.036
GENERALES	13.315.026.016	11.552.656.559
IMPUESTOS, CONTRIBUCIONES Y TASAS	511.908.685	393.295.008
TOTAL GASTOS ADMINISTRACIÓN Y OPERACIÓN	27.666.617.543	24.863.798.726
DETERIORO, DEPRECIACIONES, AMORTIZACIONES Y PROVISIONES		
DEPRECIACIÓN DE PROPIEDADES, PLANTA Y EQUIPO	2.311.951.812	2.316.853.219
AMORTIZACIÓN DE ACTIVOS INTANGIBLES	240.828.570	609.652.836
PROVISIÓN LITIGIOS Y DEMANDAS	238.698.864	250.772.313
TOTAL DETERIORO, DEPRECIACIONES, AMORTIZACIONES Y PROVISIONES	2.791.479.246	3.177.278.368
TRANSFERENCIAS Y SUBVENCIONES		
OPERACIONES INTERINSTITUCIONALES		
OPERACIONES DE ENLACE	32.962.803	38.912.981
TOTAL OPERACIONES INTERINSTITUCIONALES	32.962.803	38.912.981
OTROS GASTOS OPERACIONALES		
COMISIONES	31.367.914	44.455.080
AJUSTE POR DIFERENCIA EN CAMBIO	214.348.895	135.401.542
TOTAL OTROS GASTOS OPERACIONALES	245.716.809	179.856.622
TOTAL GASTOS OPERACIONALES	30.736.776.401	28.259.846.697
COSTO DE VENTAS DE BIENES	5.264.112	10.744.937
EXCEDENTE (DEFICIT) OPERACIONAL	16.080.896.013	-1.569.575.093
INGRESOS Y EGRESOS NO OPERACIONALES		
OTROS INGRESOS NO OPERACIONALES		
INGRESOS DIVERSOS	23.590.970	342.997.632
TOTAL OTROS INGRESOS NO OPERACIONALES	23.590.970	342.997.632
OTROS GASTOS NO OPERACIONALES		
GASTOS DIVERSOS	432.707.938	7.251.065
DEVOLUCIONES, REBAJAS Y DESCUENTOS EN VENTA DE SERVICIOS	88.588	3.136.638
OTROS GASTO NO OPERACIONALES	432.796.526	10.387.703
EXCEDENTE (DEFICIT) NO OPERACIONAL	-409.205.555	332.609.929
EXCEDENTE (DEFICIT) DEL EJERCICIO	15.671.690.458	-1.236.965.164


 GUSTAVO ADOLFO MARULANDA MORALES
 C.C. 79453983 de Bogotá
 Representante Legal


 SONIA YANETH PLAZAS GARCÍA
 C.C. 52145949 de Bogotá
 T.P No. 65305-T J.C.C
 Contadora

GOBIERNO DE COLOMBIA		IGAC		INSTITUTO GEOGRAFICO AGUSTIN CODAZZI	
				ESTADO DE CAMBIOS EN EL PATRIMONIO	
				AL 31 DE MARZO DE 2023	
				(Cifras en pesos)	
				VALORES	
SALDO DEL PATRIMONIO AL 31 DE MARZO DEL 2022				180.120.380.613	
VARIACIONES PATRIMONIALES				3.130.185.774	
SALDO DEL PATRIMONIO AL 31 DE MARZO DE 2023				183.250.566.386	
CUENTA	INCREMENTOS	AÑO ACTUAL	AÑO ANTERIOR	VALOR	
3109	RESULTADOS DE EJERCICIOS ANTERIORES	175.280.498.661	189.058.968.509	-13.778.469.848	
3110	RESULTADO DEL EJERCICIO	15.671.690.458	-1.236.965.164	16.908.655.621	
PARTIDAS SIN VARIACION					
3105	CAPITAL FISCAL	-7.701.622.732	-7.701.622.732	0	
 GUSTAVO ADOLFO MARULANDA MORALES C.C. 79453983 de Bogotá Representante Legal			 SONIA YANETH PLAZAS GARCÍA C.C. 52145949 de Bogotá T.P No. 65305-T J.C.C Contadora		



GOBIERNO DE COLOMBIA



INSTITUTO GEOGRAFICO AGUSTIN CODAZZI
INDICADORES FINANCIEROS
AL 31 DE MARZO DE 2023
(Cifras en pesos)

<u>Indicador</u>	<u>Formula</u>	<u>mar-23</u>	<u>Resultado</u>
Nivel de Endeudamiento	Pasivos / Activos	$\frac{23.059.305.603}{206.309.871.989}$	0,11 %
Peso de los Gastos Sobre Ingresos	Gastos / Ingresos	$\frac{31.169.572.927}{46.846.527.497}$	66,54 %

Este indicador evalúa la capacidad financiera que tiene la Entidad para atender sus obligaciones, acudiendo a su patrimonio bruto (es decir, a la suma total de sus bienes y derechos) En este período el IGAC por cada 0,11 pesos de deuda posee 1 peso para cubrir la obligación


Este indicador de gestión mide el impacto de los gastos sobre los ingresos de la Entidad. Para este periodo, los gastos del IGAC representaron el 66,54%" de sus ingresos


GUSTAVO ADOLFO MARULANDA MORALES
C.C. 79453983 de Bogotá
Representante Legal

SONIA YANETH PLAZAS GARCÍA
C.C. 52145949 de Bogotá
T.P No. 65305-T J.C.C
Contadora

Codigo	Cuentas	mar-23	mar-22
4	INGRESOS	46.846.527.496,60	27.044.014.172,18
	INGRESOS ACTIVIDADES ORDINARIAS	46.822.936.526,18	26.701.016.540,18
41	INGRESOS FISCALES	220.000,00	0,00
4110	NO TRIBUTARIOS	220.000,00	0,00
411002	Multas y sanciones	220.000,00	0,00
42	VENTA DE BIENES	10.523.900,00	18.464.563,00
4204	Bienes producidos	10.150.200,00	18.317.263,00
420401	Impresos y publicaciones	10.150.200,00	10.749.700,00
420490	Otros bienes producidos	0,00	7.567.563,00
4210	Bienes comercializados	373.700,00	147.300,00
421004	Impresos y publicaciones	373.700,00	147.300,00
43	Venta de servicios	1.492.108.443,12	2.860.870.737,40
4360	Servicios de documentación e identificación	537.879.487,60	806.933.372,41
436006	Antecedentes y certificaciones	537.879.487,60	806.933.372,41
4390	OTROS SERVICIOS	954.228.955,52	2.076.798.766,99
439004	Asistencia técnica	232.619.178,00	508.980.313,00
439017	Servicios de investigación científica y tecnológica	721.609.777,52	1.567.818.453,99
4395	DEVOLUCIONES, REBAJAS Y DESCUENTOS EN VENTA DE SERVICIOS (DB)	0,00	-22.861.402,00
439513	Servicios de documentación e identificación	0,00	-36.402,00
439590	OTROS SERVICIOS	0,00	-22.825.000,00
47	OPERACIONES INTERINSTITUCIONALES	45.197.173.938,81	23.815.713.560,99
4705	FONDOS RECIBIDOS	41.600.243.244,81	23.099.668.986,99
470508	Funcionamiento	18.834.795.964,34	13.936.089.771,66
470510	Inversión	22.765.447.280,47	9.163.579.215,33
4722	OPERACIONES SIN FLUJO DE EFECTIVO	3.596.930.694,00	716.044.574,00
472201	Cruce de cuentas	3.596.930.694,00	716.044.574,00
48	OTROS INGRESOS	146.501.214,67	348.965.310,79
	OTROS INGRESOS OPERACIONALES	122.910.244,25	5.967.678,79
4802	FINANCIEROS	21.614.682,75	3.439.059,71
480201	Intereses sobre depósitos en instituciones financieras	21.614.682,75	3.439.059,71
4806	AJUSTE POR DIFERENCIA EN CAMBIO	101.295.561,50	2.528.619,08
480636	Inversiones	101.295.561,50	2.528.619,08
5	GASTOS	31.169.572.926,74	28.270.234.399,31
	GASTOS DE ADMINISTRACIÓN Y OPERACIÓN	30.736.776.401,13	28.259.846.696,55
51	DE ADMINISTRACIÓN Y OPERACIÓN	27.666.617.542,61	24.863.798.726,41
5101	SUELDOS Y SALARIOS	7.840.102.404,00	7.343.258.263,00
510101	Sueldos	6.985.038.237,00	6.547.785.582,00
510103	Horas extras y festivos	10.771.726,00	11.778.505,00
510110	Prima técnica	379.384.798,00	335.063.479,00
510119	Bonificaciones	236.480.073,00	246.848.491,00
510123	Auxilio de transporte	148.375.079,00	125.483.031,00
510160	Subsidio de alimentación	80.052.491,00	76.299.175,00
5102	CONTRIBUCIONES IMPUTADAS	61.234.457,00	50.349.605,50
510201	Incapacidades	61.234.457,00	50.349.605,50
5103	CONTRIBUCIONES EFECTIVAS	2.165.376.230,00	1.928.691.227,00
510302	Aportes a cajas de compensación familiar	360.489.100,00	319.422.111,00
510303	Cotizaciones a seguridad social en salud	713.455.030,00	637.084.941,00
510305	Cotizaciones a riesgos laborales	87.074.000,00	76.415.700,00
510306	Cotizaciones a entidades administradoras del régimen de prima media	1.004.358.100,00	895.768.475,00
5104	APORTES SOBRE LA NÓMINA	450.852.300,00	399.373.489,00
510401	Aportes al icbf	270.472.500,00	239.587.433,00
510402	Aportes al sena	180.379.800,00	159.786.056,00
5107	PRESTACIONES SOCIALES	3.322.117.451,00	3.161.289.538,00
510701	Vacaciones	595.972.186,00	521.297.500,00
510702	Cesantías	790.000.000,00	990.000.000,00
510704	Prima de vacaciones	516.612.795,00	480.267.314,00
510705	Prima de navidad	5.115.678,00	1.875.223,00
510706	Prima de servicios	88.617.197,00	26.103.837,00
510707	Bonificación especial de recreación	26.248.374,00	21.532.032,00
510790	Otras primas	1.299.551.221,00	1.120.213.632,00
5108	GASTOS DE PERSONAL DIVERSOS	0,00	34.885.036,43
510803	Capacitación, bienestar social y estímulos	0,00	12.444.800,00
510804	Dotación y suministro a trabajadores	0,00	22.440.236,43
5111	GENERALES	13.315.026.015,61	11.552.656.559,48
511113	Vigilancia y seguridad	597.706.471,28	0,00
511114	Materiales y suministros	57.637.048,98	341.220.401,27
511115	Mantenimiento	2.467.491,24	23.586.202,52
511116	Reparaciones	235.018,24	0,00
511117	Servicios públicos	545.072.254,95	516.439.565,65
511118	Arrendamiento operativo	192.291.083,08	137.172.487,64
511119	Viáticos y gastos de viaje	161.503.612,50	160.983.345,00

Codigo	Cuentas	mar-23	mar-22
511121	Impresos, publicaciones, suscripciones y afiliaciones	15.455.600,00	1.730.663,50
511123	Comunicaciones y transporte	152.556.323,28	214.495.304,00
511125	Seguros generales	1.950.294.967,41	481.052.256,42
511146	Combustibles y lubricantes	84.140.265,02	18.422.969,41
511147	Servicios portuarios y aeroportuarios	86.000,00	204.800,00
511149	Servicios de aseo, cafetería, restaurante y lavandería	373.010.575,10	406.770.528,69
511155	Elementos de aseo, lavandería y cafetería	381.349,00	0,00
511159	Licencias	43.139.036,00	0,00
511178	Comisiones	4.523.171,00	6.136.059,00
511179	Honorarios	8.855.401.604,24	8.694.373.979,06
511180	Servicios	153.615.438,50	547.534.665,97
511183	Servicios de telecomunicaciones, transmisión y suministro de información	122.087.123,79	0,00
511190	Otros gastos generales	3.421.582,00	2.533.331,35
5120	IMPUESTOS, CONTRIBUCIONES Y TASAS	511.908.685,00	393.295.008,00
512001	Impuesto predial unificado	366.407.736,00	233.332.903,00
512009	Impuesto de industria y comercio	63.717.649,00	79.538.794,00
512034	Sobretasa ambiental	16.027.652,00	66.887.132,00
512035	Estampillas	60.360.068,00	13.382.179,00
512090	Otros impuestos, contribuciones y tasas	5.395.580,00	154.000,00
53	DETERIORO, DEPRECIACIONES, AMORTIZACIONES Y PROVISIONES	2.791.479.246,26	3.177.278.367,62
5360	DEPRECIACIÓN DE PROPIEDADES, PLANTA Y EQUIPO	2.311.951.812,26	2.316.853.218,62
536001	EDIFICACIONES	190.341.702,27	192.597.386,20
536004	Maquinaria y equipo	18.936.999,31	16.293.498,00
536005	Equipo médico y científico	350.258.544,21	256.683.365,24
536006	Muebles, enseres y equipo de oficina	20.263.145,43	21.810.572,43
536007	Equipos de comunicación y computación	1.542.280.043,72	1.698.060.315,03
536008	Equipos de transporte, tracción y elevación	189.702.971,32	131.155.473,72
536009	EQUIPOS DE COMEDOR, COCINA, DESPENSA Y HOTELERÍA	168.406,00	252.608,00
5366	AMORTIZACIÓN DE ACTIVOS INTANGIBLES	240.828.570,00	609.652.836,00
536605	Licencias	240.828.570,00	609.652.836,00
5368	PROVISIÓN LITIGIOS Y DEMANDAS	238.698.864,00	250.772.313,00
536803	Administrativas	238.698.864,00	250.772.313,00
57	OPERACIONES INTERISTITUCIONALES	32.962.803,00	38.912.980,50
5720	OPERACIONES DE ENLACE	32.962.803,00	38.912.980,50
572080	Recaudos	32.962.803,00	38.912.980,50
58	OTROS GASTOS	678.513.334,87	190.244.324,78
5802	OTROS GASTOS OPERACIONALES	245.716.809,26	179.856.622,02
5802	Comisiones	31.367.914,00	44.455.080,00
580240	Comisiones servicios financieros	31.367.914,00	44.455.080,00
5803	AJUSTE POR DIFERENCIA EN CAMBIO	214.348.895,26	135.401.542,02
580336	Inversiones	214.348.895,26	135.401.542,02
6	COSTOS DE VENTAS	5.264.112,31	10.744.936,81
62	COSTO DE VENTAS DE BIENES	5.264.112,31	10.744.936,81
6205	Bienes producidos	5.264.112,31	10.744.936,81
620507	Impresos y publicaciones	5.264.112,31	10.744.936,81
4808	INGRESOS NO OPERACIONALES	23.590.970,42	342.997.632,00
480815	Fotocopias	1.046.405,00	641.186,00
480817	Arrendamiento operativo	0,00	2.142.858,00
480826	Recuperaciones	0,00	199.358.371,00
480827	Aprovechamientos	383.787,41	0,00
480828	Indemnizaciones	21.631.390,00	140.842.325,00
480863	Reintegros	529.388,00	0,00
480890	Otros ingresos diversos	0,01	12.892,00
5890	OTROS GASTOS NO OPERACIONALES	432.796.525,61	10.387.702,76
589003	GASTOS DIVERSOS	432.707.937,61	7.251.064,76
589019	Pérdida por baja en cuentas de activos no financieros	398.121.948,45	7.251.064,76
589090	Otros gastos diversos	34.585.978,96	0,00
5895	DEVOLUCIONES, REBAJAS Y DESCUENTOS EN VENTA DE SERVICIOS	88.588,00	3.136.638,00
589514	Servicios informáticos	0,00	350,00
589516	OTROS SERVICIOS	88.588,00	3.136.288,00
	EXCEDENTE (DEFICIT) OPERACIONAL	16.080.896.012,74	-1.569.575.093,18
	EXCEDENTE (DEFICIT) NO OPERACIONAL	-409.205.555,19	332.609.929,24
	EXCEDENTE (DEFICIT) DEL EJERCICIO	15.671.690.457,55	-1.236.965.163,94


 GUSTAVO ADOLFO MARULANDA MORALES
 C.C. 79453983 de Bogotá
 Representante Legal


 SONIA YANETH PLAZAS GARCÍA
 C.C. 52145949 de Bogotá
 T.P No. 65305-T J.C.C
 Contadora

Código	Cuentas	mar-23	dic-22
1	ACTIVOS	206.309.871.989,47	213.603.470.456,49
11	EFFECTIVO Y EQUIVALENTES AL EFFECTIVO	2.898.020.841,41	8.453.595.933,01
1105	CAJA	3.000.000,00	0,00
110502	Caja menor	3.000.000,00	0,00
1110	DEPÓSITOS EN INSTITUCIONES FINANCIERAS	223.255.890,77	5.690.392.331,36
111005	Cuenta corriente	223.255.890,77	5.690.392.331,36
1133	EQUIVALENTES AL EFFECTIVO	2.671.764.950,64	2.763.203.601,65
113301	Certificados de depósito de ahorro a término	2.671.764.950,64	2.763.203.601,65
13	CUENTAS POR COBRAR	3.241.409.096,07	5.068.212.769,05
1316	VENTA DE BIENES	2.864.604,00	542.682,00
131604	Bienes producidos	2.864.604,00	542.682,00
1317	PRESTACIÓN DE SERVICIOS	3.330.229.322,44	5.123.985.381,42
131707	Servicios de documentación e identificación	5.433.679,00	4.863.303,00
131715	Asistencia técnica	309.267.502,00	185.692.505,00
131720	Servicios de investigación científica y tecnológica	3.015.528.141,44	4.933.429.573,42
1384	OTRAS CUENTAS POR COBRAR	171.450.698,63	206.820.234,63
138426	Pago por cuenta de terceros	105.983.083,32	89.266.675,32
138432	Responsabilidades fiscales	46.407.690,47	46.407.690,47
138439	Arrendamiento operativo	141.667,68	141.667,68
138490	OTRAS CUENTAS POR COBRAR	18.918.257,16	71.004.201,16
1385	CUENTAS POR COBRAR DE DIFÍCIL RECAUDO	190.297.701,00	190.297.701,00
138502	PRESTACIÓN DE SERVICIOS	190.297.701,00	190.297.701,00
1386	DETERIORO ACUMULADO DE CUENTAS POR COBRAR (CR)	-453.433.230,00	-453.433.230,00
138602	PRESTACIÓN DE SERVICIOS	-453.433.230,00	-453.433.230,00
15	INVENTARIOS	1.663.508.682,06	1.668.772.794,37
1505	Bienes producidos	1.663.411.887,90	1.668.772.794,37
150506	Impresos y publicaciones	1.663.411.887,90	1.668.772.794,37
1525	EN TRÁNSITO	96.794,16	0,00
152520	Impresos y publicaciones	96.794,16	0,00
16	PROPIEDADES, PLANTA Y EQUIPO	153.653.617.710,97	155.317.910.160,37
1605	TERRENOS	51.769.527.500,00	51.769.527.500,00
160501	Urbanos	19.738.920.500,00	19.738.920.500,00
160502	Rurales	506.547.000,00	506.547.000,00
160505	Terrenos de propiedad de terceros	31.524.060.000,00	31.524.060.000,00
1635	BIENES MUEBLES EN BODEGA	1.919.351.429,53	1.638.543.975,62
163501	Maquinaria y equipo	23.829.866,76	69.325.716,76
163502	Equipo médico y científico	788.344.124,97	279.709.076,80
163503	Muebles, enseres y equipo de oficina	65.131.036,60	65.131.036,60
163504	Equipos de comunicación y computación	1.042.046.401,20	1.224.378.145,46
1637	PROPIEDADES, PLANTA Y EQUIPO NO EXPLOTADOS	4.178.602.853,93	4.333.460.938,44
163707	Maquinaria y equipo	75.332.644,07	75.332.644,07
163708	Equipo médico y científico	396.005.905,08	386.428.000,15
163709	Muebles, enseres y equipo de oficina	67.452.430,58	65.573.261,94
163710	Equipos de comunicación y computación	3.415.548.261,17	3.581.863.419,25
163711	Equipos de transporte, tracción y elevación	224.263.613,03	224.263.613,03
1640	EDIFICACIONES	73.374.679.543,81	73.374.679.543,81
164001	Edificios y casas	60.206.981.503,26	60.206.981.503,26
164002	Oficinas	12.120.153.623,86	12.120.153.623,86
164017	Parqueaderos y garajes	991.544.416,69	991.544.416,69
164019	Instalaciones deportivas y recreacionales	56.000.000,00	56.000.000,00
1655	Maquinaria y equipo	989.395.530,99	926.191.731,00
165501	Equipo de construcción	887.074.293,44	837.074.293,45
165505	Equipo de música	3.594.908,25	3.594.908,25
165511	Herramientas y accesorios	85.522.529,30	85.522.529,30
165526	Equipo de seguridad y rescate	13.203.800,00	0,00
1660	Equipo médico y científico	12.975.212.736,05	12.745.927.069,24
166001	Equipo de investigación	9.153.535.524,71	8.920.737.176,90
166002	Equipo de laboratorio	3.821.677.211,34	3.825.189.892,34
1665	Muebles, enseres y equipo de oficina	669.077.551,95	670.956.719,29
166501	Muebles y enseres	630.584.058,22	630.584.058,24
166502	Equipo y máquina de oficina	38.493.493,73	40.372.661,05
1670	Equipos de comunicación y computación	33.415.208.812,64	40.645.014.789,60
167001	Equipo de comunicación	5.746.008.325,06	12.838.621.502,38
167002	Equipo de computación	27.669.200.487,58	27.806.393.287,22
1675	Equipos de transporte, tracción y elevación	13.394.722.910,00	6.383.242.910,00

167501	Aéreo	11.275.020.408,42	4.263.540.408,42
167502	Terrestre	2.119.702.501,58	2.119.702.501,58
1680	EQUIPOS DE COMEDOR, COCINA, DESPENSA Y HOTELERÍA	10.104.315,17	10.104.315,17
168002	Equipo de restaurante y cafetería	10.104.315,17	10.104.315,17
1681	BIENES DE ARTE Y CULTURA	174.230.267,77	174.230.267,77
168105	Elementos de museo	47.000.000,00	47.000.000,00
168107	Libros y publicaciones de investigación y consulta	127.230.267,77	127.230.267,77
1685	DEPRECIACIÓN ACUMULADA DE PROPIEDADES, PLANTA Y EQUIPO (CR)	-38.892.715.944,87	-37.030.189.803,57
168501	EDIFICACIONES	-3.522.704.907,82	-3.332.363.205,55
168504	Maquinaria y equipo	-285.415.049,19	-264.460.670,92
168505	Equipo médico y científico	-4.145.572.082,28	-3.797.261.282,03
168506	Muebles, enseres y equipo de oficina	-432.977.086,02	-412.783.555,59
168507	Equipos de comunicación y computación	-27.667.616.555,56	-26.710.730.384,69
168508	Equipos de transporte, tracción y elevación	-2.833.156.369,37	-2.507.485.216,16
168509	EQUIPOS DE COMEDOR, COCINA, DESPENSA Y HOTELERÍA	-5.273.894,63	-5.105.488,63
1695	DETERIORO ACUMULADO DE PROPIEDADES, PLANTA Y EQUIPO (CR)	-323.779.796,00	-323.779.796,00
169508	Maquinaria y equipo	-1.252.083,00	-1.252.083,00
169510	Muebles, enseres y equipo de oficina	-9.723.356,00	-9.723.356,00
169511	Equipos de comunicación y computación	-312.338.917,00	-312.338.917,00
169512	Equipo de transporte, tracción y elevación	-180.000,00	-180.000,00
169513	EQUIPOS DE COMEDOR, COCINA, DESPENSA Y HOTELERÍA	-285.440,00	-285.440,00
19	OTROS ACTIVOS	44.853.315.658,96	43.094.978.799,69
1905	BIENES Y SERVICIOS PAGADOS POR ANTICIPADO	4.381.342,00	4.541.635,00
190514	Bienes y servicios	4.381.342,00	4.541.635,00
1906	AVANCES Y ANTICIPOS ENTREGADOS	3.297.162.013,50	3.032.574.961,00
190603	Avances para viáticos y gastos de viaje	264.587.052,50	0,00
190604	Anticipo para adquisición de bienes y servicios	3.032.574.961,00	3.032.574.961,00
1907	DERECHOS DE COMPENSACIONES POR IMPUESTOS Y CONTRIBUCIONES	3.194.164,00	6.553.949,00
190706	Anticipo de impuesto de industria y comercio	3.194.164,00	6.553.949,00
1908	RECURSOS ENTREGADOS EN ADMINISTRACIÓN	4.857.257.959,81	3.184.472.314,89
190801	En administración	4.857.257.959,81	3.184.472.314,89
1926	DERECHOS EN FIDEICOMISO	744.000.000,00	744.000.000,00
192603	Fiducia mercantil - patrimonio autónomo	744.000.000,00	744.000.000,00
1970	ACTIVOS INTANGIBLES	46.534.323.605,76	46.452.102.432,80
197005	Derechos	13.582.882.667,23	13.517.569.857,38
197007	Licencias	30.791.424.236,67	30.791.424.236,67
197008	Softwares	2.160.016.701,86	2.143.108.338,75
1975	AMORTIZACIÓN ACUMULADA DE ACTIVOS INTANGIBLES (CR)	-10.587.003.426,11	-10.329.266.493,00
197507	Licencias	-10.570.095.063,00	-10.329.266.493,00
197508	Softwares	-16.908.363,11	0,00
2	PASIVOS	23.059.305.603,01	45.862.160.504,43
24	CUENTAS POR PAGAR	2.625.473.026,98	25.723.930.268,52
2401	ADQUISICION DE BIENES Y SERVICIOS NACIONALES	1.322.424.957,92	20.351.003.562,12
240101	Bienes y servicios	8.539.712,82	196.351.762,85
240102	Proyectos de inversion	1.313.885.245,10	20.154.651.799,27
2407	RECURSOS A FAVOR DE TERCEROS	840.211.196,26	8.131.110,11
240706	Cobro cartera de terceros	0,00	49.000,00
240720	Recaudos por clasificar	839.107.089,26	1.839.443,11
240722	Estampillas	1.104.107,00	6.242.667,00
2424	DESCUENTOS DE NOMINA	32.206.783,00	222.620.637,50
242401	Aportes a fondos pensionales	13.049.200,00	88.342.500,00
242402	Aportes a seguridad social en salud	11.558.700,00	76.107.900,00
242404	Sindicatos	15.037,00	15.037,00
242405	Cooperativas	13.038,00	3.854.605,00
242406	Fondos de empleados	0,00	4.672.040,00
242407	Libranzas	0,00	1.568.248,00
242411	Embargos judiciales	1.070.808,00	10.207.989,50
242413	Cuentas de ahorro para el fomento de la construcción (afc)	6.500.000,00	37.852.318,00
2436	RETENCIÓN EN LA FUENTE E IMPUESTO DE TIMBRE	401.264.771,22	1.901.900.698,20
243603	Honorarios	102.756.934,00	841.806.159,00
243604	Comisiones	610,00	610,00
243605	Servicios	3.961.412,00	36.408.963,00
243606	Arrendamientos	2.500.712,00	3.087.980,00
243608	Compras	22.265.510,00	6.739.522,00
243610	Pagos o abonos en cuenta en el exterior	-285,00	0,00
243615	Rentas de trabajo	155.551.288,00	436.539.733,00
243625	Impuesto a las ventas retenido.	57.189.556,00	322.574.779,00
243626	Contratos de construcción	696,00	478,00
243627	Retención de impuesto de industria y comercio por compras	56.037.608,22	252.078.458,20
243690	Otras retenciones	1.000.730,00	2.664.016,00
2440	IMPUESTOS, CONTRIBUCIONES Y TASAS	41.000,00	20.155.024,00
244003	Impuesto predial unificado	0,00	19.057.500,00

244004	Impuesto de industria y comercio	41.000,00	1.097.524,00
2445	IMPUESTO AL VALOR AGREGADO - IVA	-424.040.357,61	332.389.000,03
244501	Venta de bienes	76.767.914,00	0,00
244502	Venta de servicios	398.138.010,38	332.389.000,00
244505	Compra de bienes (db)	-90.749.512,60	0,03
244580	Valor pagado (db)	-808.196.769,39	0,00
2490	OTRAS CUENTAS POR PAGAR	453.364.676,19	2.887.730.236,56
249040	Saldos a favor de beneficiarios	388.477.796,33	938.619.015,58
249050	Aportes al icbf y sena	13.596.401,00	118.379.401,00
249051	Servicios públicos	0,00	73.108.780,00
249054	Honorarios	11.232.596,00	221.524.909,50
249055	Servicios	39.688.608,86	1.536.044.804,48
249058	Arrendamiento operativo	369.274,00	53.326,00
25	BENEFICIOS A LOS EMPLEADOS	6.904.444.801,00	5.573.107.565,00
2511	BENEFICIOS A LOS EMPLEADOS A CORTO PLAZO	6.904.444.801,00	5.573.107.565,00
251101	Nómina por pagar	95.899.470,00	110.765.630,00
251104	Vacaciones	2.510.446.049,00	2.288.365.215,00
251105	Prima de vacaciones	2.341.914.162,00	2.149.463.300,00
251106	Prima de servicios	1.377.721.118,00	0,00
251109	Bonificaciones	499.755.902,00	510.182.220,00
251111	Aportes a riesgos laborales	3.016.500,00	18.210.500,00
251122	Aportes a fondos pensionales - empleador	39.750.125,00	234.209.025,00
251123	Aportes a seguridad social en salud - empleador	25.098.576,00	168.349.176,00
251124	Aportes a cajas de compensación familiar	10.842.899,00	93.562.499,00
27	PROVISIONES	7.531.673.590,00	7.292.974.726,00
2701	LITIGIOS Y DEMANDAS	7.531.673.590,00	7.292.974.726,00
270103	Administrativas	7.531.673.590,00	7.292.974.726,00
29	OTROS PASIVOS	5.997.714.185,03	7.272.147.944,91
2902	RECURSOS RECIBIDOS EN ADMINISTRACIÓN	5.170.701.756,73	4.692.614.129,73
290201	En administración	5.170.701.756,73	4.692.614.129,73
2910	INGRESOS RECIBIDOS POR ANTICIPADO	827.012.428,30	2.579.533.815,18
291007	Ventas	827.012.428,30	2.579.533.815,18
3	PATRIMONIO	183.250.566.386,46	167.741.309.952,06
31	PATRIMONIO DE LAS ENTIDADES DE GOBIERNO	183.250.566.386,46	167.741.309.952,06
3105	CAPITAL FISCAL	-7.701.622.731,98	-7.701.622.731,98
310506	CAPITAL FISCAL	-7.701.622.731,98	-7.701.622.731,98
3109	RESULTADOS DE EJERCICIOS ANTERIORES	175.280.498.660,89	187.646.577.961,92
310901	Utilidad o excedentes acumulados	272.053.633.258,43	272.181.947.753,43
310902	Pérdidas o déficits acumulados	-96.773.134.597,54	-84.535.369.791,51
3110	RESULTADO DEL EJERCICIO	15.671.690.457,55	-12.203.645.277,88
311001	Utilidad o excedente del ejercicio	15.671.690.457,55	-12.203.645.277,88
8	CUENTAS DE ORDEN DEUDORAS	0,00	0,00
81	ACTIVOS CONTINGENTES	1.412.236.768,00	1.412.236.768,00
8120	LITIGIOS Y MECANISMOS ALTERNATIVOS DE SOLUCIÓN DE CONFLICTOS	1.299.533.137,00	1.299.533.137,00
812001	Civiles	1.103.448,00	1.103.448,00
812003	Penales	232.200.000,00	232.200.000,00
812004	Administrativas	1.066.229.689,00	1.066.229.689,00
8128	GARANTÍAS CONTRACTUALES	112.703.631,00	112.703.631,00
812890	Otras garantías contractuales	112.703.631,00	112.703.631,00
83	DEUDORAS DE CONTROL	3.586.029.725,84	3.586.029.725,84
8315	BIENES Y DERECHOS RETIRADOS	1.831.548.299,00	1.831.548.299,00
831510	PROPIEDADES, PLANTA Y EQUIPO	1.681.183.123,00	1.681.183.123,00
831535	CUENTAS POR COBRAR	150.365.176,00	150.365.176,00
8347	BIENES ENTREGADOS A TERCEROS	438.020.031,46	438.020.031,46
834704	PROPIEDADES, PLANTA Y EQUIPO	438.020.031,46	438.020.031,46
8355	EJECUCIÓN DE PROYECTOS DE INVERSIÓN	1.270.695.872,06	1.270.695.872,06
835511	Gastos	1.270.695.872,06	1.270.695.872,06
8361	RESPONSABILIDADES EN PROCESO	45.765.523,32	45.765.523,32
836101	Internas	45.765.523,32	45.765.523,32
89	DEUDORAS POR CONTRA (CR)	-4.998.266.493,84	-4.998.266.493,84
8905	ACTIVOS CONTINGENTES POR CONTRA (CR)	-1.412.236.768,00	-1.412.236.768,00
890506	LITIGIOS Y MECANISMOS ALTERNATIVOS DE SOLUCIÓN DE CONFLICTOS	-1.299.533.137,00	-1.299.533.137,00
890509	GARANTÍAS CONTRACTUALES	-112.703.631,00	-112.703.631,00
8915	DEUDORAS DE CONTROL POR CONTRA (CR)	-3.586.029.725,84	-3.586.029.725,84
891506	BIENES Y DERECHOS RETIRADOS	-1.831.548.299,00	-1.831.548.299,00
891516	Ejecución de proyectos de inversión	-1.270.695.872,06	-1.270.695.872,06
891518	BIENES ENTREGADOS A TERCEROS	-438.020.031,46	-438.020.031,46
891521	RESPONSABILIDADES EN PROCESO	-45.765.523,32	-45.765.523,32
9	CUENTAS DE ORDEN ACREEDORAS	0,00	0,00




91 PASIVOS CONTINGENTES	3.695.021.276.903,72	3.633.264.370.160,72
9120 LITIGIOS Y MECANISMOS ALTERNATIVOS DE SOLUCIÓN DE CONFLICTOS	3.695.021.276.903,72	3.633.264.370.160,72
912004 Administrativos	3.695.021.276.903,72	3.633.264.370.160,72
93 ACREEDORAS DE CONTROL	0,00	51.903.795,00
9355 EJECUCIÓN DE PROYECTOS DE INVERSIÓN	0,00	51.903.795,00
935501 Pasivos	0,00	51.903.795,00
99 ACREEDORAS POR CONTRA (DB)	-3.695.021.276.903,72	-3.633.316.273.955,72
9905 PASIVOS CONTINGENTES POR CONTRA (DB)	-3.695.021.276.903,72	-3.633.264.370.160,72
990505 LITIGIOS Y MECANISMOS ALTERNATIVOS DE SOLUCIÓN DE CONFLICTOS	-3.695.021.276.903,72	-3.633.264.370.160,72
9915 ACREEDORAS DE CONTROL POR CONTRA (DB)	0,00	-51.903.795,00
991522 Ejecución de proyectos de inversión	0,00	-51.903.795,00

GUSTAVO ADOLFO MARULANDA MORALES
C.C. 79453983 de Bogotá
Representante Legal

SONIA YANETH PLAZAS GARCÍA
C.C. 52145949 de Bogotá
T.P No. 65305-T J.C.C
Contadora

6.2.05	BIENES PRODUCIDOS	0,00	5480644,31	216532,00	5264112,31	0,00	5264112,31
6.2.05.07	IMPRESOS Y PUBLICACIONES	0,00	5480644,31	216532,00	5264112,31	0,00	5264112,31
8	CUENTAS DE ORDEN DEUDORAS	0,00	0,00	0,00	0,00	0,00	0,00
8.1	ACTIVOS CONTINGENTES	1412236768,00	0,00	0,00	1412236768,00	0,00	1412236768,00
8.1.20	LITIGIOS Y MECANISMOS ALTERNATIVOS DE SOLUCIÓN DE CONFLICTOS	1299533137,00	0,00	0,00	1299533137,00	0,00	1299533137,00
8.1.20.01	CIVILES	1103448,00	0,00	0,00	1103448,00	0,00	1103448,00
8.1.20.03	PENALES	232200000,00	0,00	0,00	232200000,00	0,00	232200000,00
8.1.20.04	ADMINISTRATIVAS	1066229689,00	0,00	0,00	1066229689,00	0,00	1066229689,00
8.1.28	GARANTÍAS CONTRACTUALES	112703631,00	0,00	0,00	112703631,00	0,00	112703631,00
8.1.28.90	OTRAS GARANTÍAS CONTRACTUALES	112703631,00	0,00	0,00	112703631,00	0,00	112703631,00
8.3	DEUDORAS DE CONTROL	3586029725,84	0,00	0,00	3586029725,84	0,00	3586029725,84
8.3.15	BIENES Y DERECHOS RETIRADOS	1831548299,00	0,00	0,00	1831548299,00	0,00	1831548299,00
8.3.15.10	PROPIEDADES, PLANTA Y EQUIPO	1681183123,00	0,00	0,00	1681183123,00	0,00	1681183123,00
8.3.15.35	CUENTAS POR COBRAR	150365176,00	0,00	0,00	150365176,00	0,00	150365176,00
8.3.47	BIENES ENTREGADOS A TERCEROS	438020031,46	0,00	0,00	438020031,46	0,00	438020031,46
8.3.47.04	PROPIEDADES, PLANTA Y EQUIPO	438020031,46	0,00	0,00	438020031,46	0,00	438020031,46
8.3.55	EJECUCIÓN DE PROYECTOS DE INVERSIÓN	1270695872,06	0,00	0,00	1270695872,06	0,00	1270695872,06
8.3.55.11	GASTOS	1270695872,06	0,00	0,00	1270695872,06	0,00	1270695872,06
8.3.61	RESPONSABILIDADES EN PROCESO	45765523,32	0,00	0,00	45765523,32	0,00	45765523,32
8.3.61.01	INTERNAS	45765523,32	0,00	0,00	45765523,32	0,00	45765523,32
8.9	DEUDORAS POR CONTRA (CR)	-4998266493,84	0,00	0,00	-4998266493,84	0,00	-4998266493,84
8.9.05	ACTIVOS CONTINGENTES POR CONTRA (CR)	-1412236768,00	0,00	0,00	-1412236768,00	0,00	-1412236768,00
8.9.05.06	LITIGIOS Y MECANISMOS ALTERNATIVOS DE SOLUCIÓN DE CONFLICTOS	-1299533137,00	0,00	0,00	-1299533137,00	0,00	-1299533137,00
8.9.05.09	GARANTÍAS CONTRACTUALES	-112703631,00	0,00	0,00	-112703631,00	0,00	-112703631,00
8.9.15	DEUDORAS DE CONTROL POR CONTRA (CR)	-3586029725,84	0,00	0,00	-3586029725,84	0,00	-3586029725,84
8.9.15.06	BIENES Y DERECHOS RETIRADOS	-1831548299,00	0,00	0,00	-1831548299,00	0,00	-1831548299,00
8.9.15.16	EJECUCIÓN DE PROYECTOS DE INVERSIÓN	-1270695872,06	0,00	0,00	-1270695872,06	0,00	-1270695872,06
8.9.15.18	BIENES ENTREGADOS A TERCEROS	-438020031,46	0,00	0,00	-438020031,46	0,00	-438020031,46
8.9.15.21	RESPONSABILIDADES EN PROCESO	-45765523,32	0,00	0,00	-45765523,32	0,00	-45765523,32
9	CUENTAS DE ORDEN ACREEDORAS	0,00	69533642774,00	69533642774,00	0,00	0,00	0,00
9.1	PASIVOS CONTINGENTES	3633264370160,72	3810512323,00	65567419066,00	3695021276903,72	0,00	3695021276903,72
9.1.20	LITIGIOS Y MECANISMOS ALTERNATIVOS DE SOLUCIÓN DE CONFLICTOS	3633264370160,72	3810512323,00	65567419066,00	3695021276903,72	0,00	3695021276903,72
9.1.20.04	ADMINISTRATIVAS	3633264370160,72	3810512323,00	65567419066,00	3695021276903,72	0,00	3695021276903,72
9.3	ACREEDORAS DE CONTROL	51903795,00	103807590,00	51903795,00	0,00	0,00	0,00
9.3.55	EJECUCIÓN DE PROYECTOS DE INVERSIÓN	51903795,00	103807590,00	51903795,00	0,00	0,00	0,00
9.3.55.01	PASIVOS	51903795,00	103807590,00	51903795,00	0,00	0,00	0,00
9.9	ACREEDORAS POR CONTRA (DB)	-3633316273955,72	65619322861,00	3810512323,00	-3695021276903,72	0,00	-3695021276903,72
9.9.05	PASIVOS CONTINGENTES POR CONTRA (DB)	-3633264370160,72	65567419066,00	3810512323,00	-3695021276903,72	0,00	-3695021276903,72
9.9.05.05	LITIGIOS Y MECANISMOS ALTERNATIVOS DE SOLUCIÓN DE CONFLICTOS	-3633264370160,72	65567419066,00	3810512323,00	-3695021276903,72	0,00	-3695021276903,72
9.9.15	ACREEDORAS DE CONTROL POR CONTRA (DB)	-51903795,00	51903795,00	103807590,00	0,00	0,00	0,00
9.9.15.22	EJECUCIÓN DE PROYECTOS DE INVERSIÓN	-51903795,00	51903795,00	103807590,00	0,00	0,00	0,00


 GUSTAVO ADOLFO MARULANDA MORALES
 C.C. 79453983 de Bogotá
 Representante Legal


 SONIA YANETH PLAZAS GARCÍA
 C.C. 52145949 de Bogotá
 T.P No. 65305-T J.C.C
 Contadora

Reporte de Información
Entidad: Instituto Geográfico Agustín Codazzi
Categoría: INFORMACIÓN CONTABLE PUBLICA - CONVERGENCIA
Ambito: ENTIDADES DE GOBIERNO
Periodo: 2023 - 1-3

Formulario: CGN2015_002_OPERACIONES_RECIPROCAS_CONVERGENCIA

CODIGO	NOMBRE	ENTIDAD RECIPROCA	VALOR CORRIENTE(Pesos)	VALOR NO CORRIENTE(Pesos)
1	ACTIVOS		9421485723,14	0,00
1.3	CUENTAS POR COBRAR		3004974514,34	0,00
1.3.16	VENTA DE BIENES		2745500,00	0,00
1.3.16.04	BIENES PRODUCIDOS		2745500,00	0,00
1.3.16.04	BIENES PRODUCIDOS	127625000 - UNIVERSIDAD DE CUNDINAMARCA	2745500,00	0,00
1.3.17	PRESTACIÓN DE SERVICIOS		3265364544,34	0,00
1.3.17.15	ASISTENCIA TÉCNICA		268317594,00	0,00
1.3.17.15	ASISTENCIA TÉCNICA	010200000 - CONTRALORIA GENERAL DE LA REPUBLICA	21637446,00	0,00
1.3.17.15	ASISTENCIA TÉCNICA	022100000 - U.A.E. DE LA AERONAUTICA CIVIL -U.A.E.A.C-	168161,00	0,00
1.3.17.15	ASISTENCIA TÉCNICA	111313000 - GOBERNACIÓN DE BOLIVAR	12860926,00	0,00
1.3.17.15	ASISTENCIA TÉCNICA	210113001 - CARTAGENA DE INDIAS, DISTRITO TURISTICO Y CULTURAL	1281500,00	0,00
1.3.17.15	ASISTENCIA TÉCNICA	210115001 - TUNJA	51079136,00	0,00
1.3.17.15	ASISTENCIA TÉCNICA	210154001 - SAN JOSÉ DE CUCUTA	2400000,00	0,00
1.3.17.15	ASISTENCIA TÉCNICA	213405234 - DABEIBA	3646679,00	0,00
1.3.17.15	ASISTENCIA TÉCNICA	218017380 - LA DORADA	4380006,00	0,00
1.3.17.15	ASISTENCIA TÉCNICA	219505895 - ZARAGOZA	14561993,00	0,00
1.3.17.15	ASISTENCIA TÉCNICA	222011001 - INSTITUTO DE DESARROLLO URBANO -IDU-	6285673,00	0,00
1.3.17.15	ASISTENCIA TÉCNICA	821347000 - CORPORACION AUTONOMA REGIONAL DEL MAGDALENA --	17256749,00	0,00
1.3.17.15	ASISTENCIA TÉCNICA	923270864 - E.S.P EMPRESA PUBLICA DE ALCANTARILLADO DE SANTANDER S.A.	8067150,00	0,00
1.3.17.15	ASISTENCIA TÉCNICA	923272711- Agencia Nacional de Tierras - ANT	124692175,00	0,00
1.3.17.20	SERVICIOS DE INVESTIGACIÓN CIENTÍFICA Y TECNOLÓGICA		2997046950,34	0,00
1.3.17.20	SERVICIOS DE INVESTIGACIÓN CIENTÍFICA Y TECNOLÓGICA	096200000 - MINISTERIO DE COMERCIO, INDUSTRIA Y TURISMO	9453856,00	0,00
1.3.17.20	SERVICIOS DE INVESTIGACIÓN CIENTÍFICA Y TECNOLÓGICA	127625000 - UNIVERSIDAD DE CUNDINAMARCA	28767013,89	0,00
1.3.17.20	SERVICIOS DE INVESTIGACIÓN CIENTÍFICA Y TECNOLÓGICA	128870000 - UNIVERSIDAD DE SUCRE	0,50	0,00
1.3.17.20	SERVICIOS DE INVESTIGACIÓN CIENTÍFICA Y TECNOLÓGICA	210119001 - POPAYÁN	83503707,00	0,00
1.3.17.20	SERVICIOS DE INVESTIGACIÓN CIENTÍFICA Y TECNOLÓGICA	210150001 - VILLAVICENCIO	1349600890,01	0,00
1.3.17.20	SERVICIOS DE INVESTIGACIÓN CIENTÍFICA Y TECNOLÓGICA	210154001 - SAN JOSÉ DE CUCUTA	352816970,10	0,00
1.3.17.20	SERVICIOS DE INVESTIGACIÓN CIENTÍFICA Y TECNOLÓGICA	210163401 - LA TEBAIDA	220550039,00	0,00
1.3.17.20	SERVICIOS DE INVESTIGACIÓN CIENTÍFICA Y TECNOLÓGICA	211225612 - RICAURTE - CUNDINAMARCA	9293497,00	0,00
1.3.17.20	SERVICIOS DE INVESTIGACIÓN CIENTÍFICA Y TECNOLÓGICA	211725817 - TOCANCIPÁ	315509171,00	0,00
1.3.17.20	SERVICIOS DE INVESTIGACIÓN CIENTÍFICA Y TECNOLÓGICA	211868418 - LOS SANTOS	137675663,60	0,00
1.3.17.20	SERVICIOS DE INVESTIGACIÓN CIENTÍFICA Y TECNOLÓGICA	212625126 - CAJICÁ	28406700,00	0,00
1.3.17.20	SERVICIOS DE INVESTIGACIÓN CIENTÍFICA Y TECNOLÓGICA	215141551 - PITALITO	34040132,00	0,00
1.3.17.20	SERVICIOS DE INVESTIGACIÓN CIENTÍFICA Y TECNOLÓGICA	215825658 - SAN FRANCISCO - CUNDINAMARCA	54422010,00	0,00
1.3.17.20	SERVICIOS DE INVESTIGACIÓN CIENTÍFICA Y TECNOLÓGICA	216850568 - PUERTO GAITÁN	0,09	0,00
1.3.17.20	SERVICIOS DE INVESTIGACIÓN CIENTÍFICA Y TECNOLÓGICA	217317873 - VILLAMARÍA	50000000,00	0,00
1.3.17.20	SERVICIOS DE INVESTIGACIÓN CIENTÍFICA Y TECNOLÓGICA	217808078 - BARANOA	57437854,00	0,00
1.3.17.20	SERVICIOS DE INVESTIGACIÓN CIENTÍFICA Y TECNOLÓGICA	217823678 - SAN CARLOS - CORDOBA	279996,00	0,00
1.3.17.20	SERVICIOS DE INVESTIGACIÓN CIENTÍFICA Y TECNOLÓGICA	218017380 - LA DORADA	4368307,00	0,00
1.3.17.20	SERVICIOS DE INVESTIGACIÓN CIENTÍFICA Y TECNOLÓGICA	218518785 - SOLITA	11962230,00	0,00
1.3.17.20	SERVICIOS DE INVESTIGACIÓN CIENTÍFICA Y TECNOLÓGICA	219641396 - LA PLATA	222511658,00	0,00
1.3.17.20	SERVICIOS DE INVESTIGACIÓN CIENTÍFICA Y TECNOLÓGICA	219525295 - GACHANCIPÁ	5339000,00	0,00

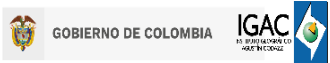
1.3.17.20	SERVICIOS DE INVESTIGACIÓN CIENTÍFICA Y TECNOLÓGICA	221813001 - FONDO DE VIVIENDA DE INTERES SOCIAL Y REFORMA URBANA DISTRITAL - CORVIVIENDA	19080000,00	0,00
1.3.17.20	SERVICIOS DE INVESTIGACIÓN CIENTÍFICA Y TECNOLÓGICA	224911001 - JARDIN BOTÁNICO DE BOGOTÁ JOSÉ CELESTINO MUTIS	2028254,00	0,00
1.3.17.20	SERVICIOS DE INVESTIGACIÓN CIENTÍFICA Y TECNOLÓGICA	923272001 - OLEODUCTO CENTRAL S.A.	1,15	0,00
1.3.85	CUENTAS POR COBRAR DE DIFÍCIL RECAUDO		89042367,00	0,00
1.3.85.02	PRESTACIÓN DE SERVICIOS		89042367,00	0,00
1.3.85.02	PRESTACIÓN DE SERVICIOS	210111001 - BOGOTÁ D.C.	13624162,00	0,00
1.3.85.02	PRESTACIÓN DE SERVICIOS	210166001 - PEREIRA	50000000,00	0,00
1.3.85.02	PRESTACIÓN DE SERVICIOS	211725817 - TOCANCIPÁ	10232476,00	0,00
1.3.85.02	PRESTACIÓN DE SERVICIOS	217066170 - DOSQUEBRADAS	15185729,00	0,00
1.3.86	DETERIORO ACUMULADO DE CUENTAS POR COBRAR (CR)		-352177897,00	0,00
1.3.86.02	PRESTACIÓN DE SERVICIOS		-352177897,00	0,00
1.3.86.02	PRESTACIÓN DE SERVICIOS	111313000 - GOBERNACIÓN DE BOLIVAR	-12860926,00	0,00
1.3.86.02	PRESTACIÓN DE SERVICIOS	210166001 - PEREIRA	-50000000,00	0,00
1.3.86.02	PRESTACIÓN DE SERVICIOS	210111001 - BOGOTÁ D.C.	-13624162,00	0,00
1.3.86.02	PRESTACIÓN DE SERVICIOS	211225612 - RICAURTE - CUNDINAMARCA	-9293497,00	0,00
1.3.86.02	PRESTACIÓN DE SERVICIOS	211725817 - TOCANCIPÁ	-10232476,00	0,00
1.3.86.02	PRESTACIÓN DE SERVICIOS	217066170 - DOSQUEBRADAS	-15185729,00	0,00
1.3.86.02	PRESTACIÓN DE SERVICIOS	217808078 - BARANOA	-1212700,00	0,00
1.3.86.02	PRESTACIÓN DE SERVICIOS	219641396 - LA PLATA	-222511658,00	0,00
1.3.86.02	PRESTACIÓN DE SERVICIOS	821347000 - CORPORACION AUTONOMA REGIONAL DEL MAGDALENA --	-17256749,00	0,00
1.9	OTROS ACTIVOS		6416511208,80	0,00
1.9.06	AVANCES Y ANTICIPOS ENTREGADOS		3022862896,00	0,00
1.9.06.04	ANTICIPO PARA ADQUISICIÓN DE BIENES Y SERVICIOS		3022862896,00	0,00
1.9.06.04	ANTICIPO PARA ADQUISICION DE BIENES Y SERVICIOS	250105001 - CENTRO DE EXPOSICIONES Y CONVENCIONES DE MEDELLÍN S. A.	3022862896,00	0,00
1.9.07	DERECHOS DE COMPENSACIONES POR IMPUESTOS Y CONTRIBUCIONES		3194164,00	0,00
1.9.07.06	ANTICIPO DE IMPUESTO DE INDUSTRIA Y COMERCIO		3194164,00	0,00
1.9.07.06	ANTICIPO DE IMPUESTO DE INDUSTRIA Y COMERCIO	210108001 - BARRANQUILLA, DISTRITO ESPECIAL, INDUSTRIAL Y PORTUARIO	330164,00	0,00
1.9.07.06	ANTICIPO DE IMPUESTO DE INDUSTRIA Y COMERCIO	210115001 - TUNJA	1868000,00	0,00
1.9.07.06	ANTICIPO DE IMPUESTO DE INDUSTRIA Y COMERCIO	210168001 - BUCARAMANGA	187000,00	0,00
1.9.07.06	ANTICIPO DE IMPUESTO DE INDUSTRIA Y COMERCIO	215915759 - SOGAMOSO	809000,00	0,00
1.9.08	RECURSOS ENTREGADOS EN ADMINISTRACIÓN		3390454148,80	0,00
1.9.08.01	EN ADMINISTRACIÓN		3390454148,80	0,00
1.9.08.01	EN ADMINISTRACIÓN	923272394 - Dirección General de Crédito Público y Tesoro Nacional (DGCPTN)	3390454148,80	0,00
2	PASIVOS		5209057371,73	0,00
2.4	CUENTAS POR PAGAR		38355615,00	0,00
2.4.01	ADQUISICIÓN DE BIENES Y SERVICIOS NACIONALES		23614107,00	0,00
2.4.01.02	PROYECTOS DE INVERSIÓN		23614107,00	0,00
2.4.01.02	PROYECTOS DE INVERSIÓN	027400000 - UNIVERSIDAD NACIONAL DE COLOMBIA	23491607,00	0,00
2.4.01.02	PROYECTOS DE INVERSIÓN	411000000 - POSITIVA COMPANIA DE SEGUROS	122500,00	0,00
2.4.07	RECURSOS A FAVOR DE TERCEROS		1104107,00	0,00
2.4.07.22	ESTAMPILLAS		1104107,00	0,00
2.4.07.22	ESTAMPILLAS	114444000 - GOBERNACIÓN DE LA GUAJIRA	269502,00	0,00
2.4.07.22	ESTAMPILLAS	117676000 - GOBERNACION DEL VALLE DEL CAUCA	69526,00	0,00
2.4.07.22	ESTAMPILLAS	124552000 - UNIVERSIDAD DE NARIÑO	765079,00	0,00

2.4.40	IMPUESTOS, CONTRIBUCIONES Y TASAS		41000,00	0,00
2.4.40.04	IMPUESTO DE INDUSTRIA Y COMERCIO		41000,00	0,00
2.4.40.04	IMPUESTO DE INDUSTRIA Y COMERCIO	217317873 - VILLAMARÍA	41000,00	0,00
2.4.90	OTRAS CUENTAS POR PAGAR		13596401,00	0,00
2.4.90.50	APORTES AL ICBF Y SENA		13596401,00	0,00
2.4.90.50	APORTES AL ICBF Y SENA	023900000 - INSTITUTO COLOMBIANO DE BIENESTAR FAMILIAR -ICBF-	8153384,00	0,00
2.4.90.50	APORTES AL ICBF Y SENA	026800000 - SERVICIO NACIONAL DE APRENDIZAJE -SENA-	5443017,00	0,00
2.9	OTROS PASIVOS		5170701756,73	0,00
2.9.02	RECURSOS RECIBIDOS EN ADMINISTRACIÓN		5170701756,73	0,00
2.9.02.01	EN ADMINISTRACIÓN		5170701756,73	0,00
2.9.02.01	EN ADMINISTRACIÓN	021176000 - CORPORACION AUTONOMA REGIONAL DEL VALLE DEL CAUCA --	2390438135,00	0,00
2.9.02.01	EN ADMINISTRACIÓN	111515000 - GOBERNACIÓN DE BOYACÁ	691810545,74	0,00
2.9.02.01	EN ADMINISTRACIÓN	112525000 - GOBERNACIÓN DE CUNDINAMARCA	209291259,00	0,00
2.9.02.01	EN ADMINISTRACIÓN	210166001 - PEREIRA	379859283,00	0,00
2.9.02.01	EN ADMINISTRACIÓN	210173001 - IBAGUE	1332996018,00	0,00
2.9.02.01	EN ADMINISTRACIÓN	214973449 - MELGAR	89085535,99	0,00
2.9.02.01	EN ADMINISTRACIÓN	215125151 - CÁQUEZA	20788796,00	0,00
2.9.02.01	EN ADMINISTRACIÓN	216173861 - VENADILLO	30000000,00	0,00
2.9.02.01	EN ADMINISTRACIÓN	216850568 - PUERTO GAITÁN	26432184,00	0,00
4	INGRESOS		0,00	45795201940,43
4.3	VENTA DE SERVICIOS		0,00	576396611,62
4.3.90	OTROS SERVICIOS		0,00	576396611,62
4.3.90.04	ASISTENCIA TÉCNICA		0,00	154230005,00
4.3.90.04	ASISTENCIA TÉCNICA	022100000 - U.A.E. DE LA AERONAUTICA CIVIL -U.A.E.A.C-	0,00	41070889,00
4.3.90.04	ASISTENCIA TÉCNICA	210113001 - CARTAGENA DE INDIAS, DISTRITO TURISTICO Y CULTURAL	0,00	1076891,00
4.3.90.04	ASISTENCIA TÉCNICA	222011001 - INSTITUTO DE DESARROLLO URBANO -IDU-	0,00	5282078,00
4.3.90.04	ASISTENCIA TÉCNICA	234011001 - E.S.P. EMPRESA DE ACUEDUCTO Y ALCANTARILLADO DE BOGOTÁ	0,00	2016807,00
4.3.90.04	ASISTENCIA TÉCNICA	923272711- Agencia Nacional de Tierras - ANT	0,00	104783340,00
4.3.90.17	SERVICIOS DE INVESTIGACIÓN CIENTÍFICA Y TECNOLÓGICA		0,00	422166606,62
4.3.90.17	SERVICIOS DE INVESTIGACIÓN CIENTÍFICA Y TECNOLÓGICA	022000000 - ESCUELA SUPERIOR DE ADMINISTRACION PUBLICA --	0,00	2733797,00
4.3.90.17	SERVICIOS DE INVESTIGACION CIENTÍFICA Y TECNOLÓGICA	127625000 - UNIVERSIDAD DE CUNDINAMARCA	0,00	24173961,60
4.3.90.17	SERVICIOS DE INVESTIGACIÓN CIENTÍFICA Y TECNOLÓGICA	210144001 - RIOHACHA	0,00	739558,00
4.3.90.17	SERVICIOS DE INVESTIGACION CIENTÍFICA Y TECNOLÓGICA	210163401 - LA TEBAIDA	0,00	46334042,02
4.3.90.17	SERVICIOS DE INVESTIGACIÓN CIENTÍFICA Y TECNOLÓGICA	211725817 - TOCANCIPÁ	0,00	263803505,00
4.3.90.17	SERVICIOS DE INVESTIGACION CIENTÍFICA Y TECNOLÓGICA	212417524 - PALESTINA - CALDAS	0,00	929982,00
4.3.90.17	SERVICIOS DE INVESTIGACIÓN CIENTÍFICA Y TECNOLÓGICA	212625126 - CAJICÁ	0,00	28406700,00
4.3.90.17	SERVICIOS DE INVESTIGACIÓN CIENTÍFICA Y TECNOLÓGICA	217317873 - VILLAMARÍA	0,00	42016807,00
4.3.90.17	SERVICIOS DE INVESTIGACIÓN CIENTÍFICA Y TECNOLÓGICA	224911001 - JARDIN BOTÁNICO DE BOGOTÁ JOSÉ CELESTINO MUTIS	0,00	2028254,00
4.3.90.17	SERVICIOS DE INVESTIGACIÓN CIENTÍFICA Y TECNOLÓGICA	827113000 - CORPORACION AUTONOMA REGIONAL DEL SUR DE BOLIVAR --	0,00	11000000,00
4.7	OPERACIONES INTERINSTITUCIONALES		0,00	45197173938,81
4.7.05	FONDOS RECIBIDOS		0,00	41600243244,81
4.7.05.08	FUNCIONAMIENTO		0,00	18834795964,34
4.7.05.08	FUNCIONAMIENTO	923272394 - Dirección General de Crédito Público y Tesoro Nacional (DGCPTN)	0,00	18834795964,34

4.7.05.10	INVERSIÓN		0,00	22765447280,47
4.7.05.10	INVERSIÓN	923272394 - Dirección General de Crédito Público y Tesoro Nacional (DGCPNTN)	0,00	22765447280,47
4.7.22	OPERACIONES SIN FLUJO DE EFECTIVO		0,00	3596930694,00
4.7.22.01	CRUCE DE CUENTAS		0,00	3596930694,00
4.7.22.01	CRUCE DE CUENTAS	011300000 - MINISTERIO DE EDUCACION NACIONAL	0,00	133092542,00
4.7.22.01	CRUCE DE CUENTAS	910300000 - DIAN - RECAUDADOR	0,00	3463838152,00
4.8	OTROS INGRESOS		0,00	21631390,00
4.8.08	INGRESOS DIVERSOS		0,00	21631390,00
4.8.08.28	INDEMNIZACIONES		0,00	21631390,00
4.8.08.28	INDEMNIZACIONES	041800000 - LA PREVISORA S. A. (COMPA- IA DE SEGUROS GENERALES)	0,00	21631390,00
5	GASTOS		0,00	3023235068,27
5.1	DE ADMINISTRACIÓN Y OPERACIÓN		0,00	2981486345,27
5.1.04	APORTES SOBRE LA NÓMINA		0,00	450852300,00
5.1.04.01	APORTES AL ICBF		0,00	270472500,00
5.1.04.01	APORTES AL ICBF	023900000 - INSTITUTO COLOMBIANO DE BIENESTAR FAMILIAR -ICBF-	0,00	270472500,00
5.1.04.02	APORTES AL SENA		0,00	180379800,00
5.1.04.02	APORTES AL SENA	026800000 - SERVICIO NACIONAL DE APRENDIZAJE -SENA-	0,00	180379800,00
5.1.11	GENERALES		0,00	2018725360,27
5.1.11.15	MANTENIMIENTO		0,00	1317473,00
5.1.11.15	MANTENIMIENTO	312000000 - CORPORACION DE LA INDUSTRIA AERONAUTICA COLOMBIANA S.A.	0,00	1317473,00
5.1.11.17	SERVICIOS PÚBLICOS		0,00	171288072,86
5.1.11.17	SERVICIOS PÚBLICOS	037217000 - CENTRAL HIDROELECTRICA DE CALDAS S. A. --E.S.P.-	0,00	5419718,00
5.1.11.17	SERVICIOS PÚBLICOS	037352000 - CENTRALES ELECTRICAS DE NARIÑO S. A. ESP	0,00	10619320,00
5.1.11.17	SERVICIOS PÚBLICOS	037400000 - CENTRALES ELECTRICAS DE NORTE DE SANTANDER S.A.-E.S.P.	0,00	15475460,00
5.1.11.17	SERVICIOS PÚBLICOS	038218000 - ELECTRICADORA DEL CAQUETA S. A. -- E.S.P.	0,00	13431300,00
5.1.11.17	SERVICIOS PÚBLICOS	038541000 - ELECTRICADORA DEL HUILA S. A. -E.S.P.	0,00	11067470,00
5.1.11.17	SERVICIOS PÚBLICOS	038750000 - ELECTRICADORA DEL META S. A. -E.S.P.	0,00	21828826,00
5.1.11.17	SERVICIOS PÚBLICOS	039363000 - EMPRESA DE ENERGIA DEL QUINDIO S.A.-- E.S.P.	0,00	3598172,00
5.1.11.17	SERVICIOS PÚBLICOS	038900000 - ELECTRICADORA SANTANDER S.A. -E.S.P.-	0,00	15397315,00
5.1.11.17	SERVICIOS PÚBLICOS	130285000 - E.S.P. EMPRESA DE ENERGIA DEL CASANARE - ENERCA S.A.	0,00	3062290,00
5.1.11.17	SERVICIOS PÚBLICOS	230111001 - COLOMBIA MOVIL S.A. E.S.P.	0,00	4680000,00
5.1.11.17	SERVICIOS PÚBLICOS	230168001 - E. S.P. EMPRESA DE ASEO DE BUCARAMANGA S.A.	0,00	485812,00
5.1.11.17	SERVICIOS PÚBLICOS	230673001 - E.S.P. EMPRESA IBAGUEREÑA DE ACUEDUCTO Y ALCANTARILLADO S.A.	0,00	298510,00
5.1.11.17	SERVICIOS PÚBLICOS	231276001 - EMPRESAS MUNICIPALES DE CALI E.I.C.E E.S.P.	0,00	16364309,00
5.1.11.17	SERVICIOS PÚBLICOS	232413001 - E.S.P. AGUAS DE CARTAGENA S.A.	0,00	1758604,00
5.1.11.17	SERVICIOS PÚBLICOS	233319001 - EMPRESA DE TELECOMUNICACIONES DE POPAYÁN S. A. E.S.P.	0,00	215669,00
5.1.11.17	SERVICIOS PÚBLICOS	233420001 - EMPRESA DE SERVICIOS PÚBLICOS DE VALLEDUPAR S. A. -	0,00	201388,00
5.1.11.17	SERVICIOS PÚBLICOS	234111001 - E.S.P. EMPRESA DE TELECOMUNICACIONES DE BOGOTÁ S.A.	0,00	22282102,86
5.1.11.17	SERVICIOS PÚBLICOS	234011001 - E.S.P. EMPRESA DE ACUEDUCTO Y ALCANTARILLADO DE BOGOTÁ	0,00	13453853,00
5.1.11.17	SERVICIOS PÚBLICOS	235641001 - EMPRESAS PÚBLICAS MUNICIPALES DE NEIVA	0,00	797060,00
5.1.11.17	SERVICIOS PÚBLICOS	237347001 - EMPRESA DE SERVICIO PÚBLICO DE ASEO DEL DISTRITO DE SANTA MARTA -	0,00	280680,00

5.1.11.17	SERVICIOS PÚBLICOS	237450001 - E.S.P. ACUEDUCTO Y ALCANTARILLADO DE VILLAVICENCIO	0,00	590267,00
5.1.11.17	SERVICIOS PÚBLICOS	237752001 - EMPRESA DE OBRAS SANITARIAS DE PASTO -	0,00	547180,00
5.1.11.17	SERVICIOS PÚBLICOS	238363001 - EMPRESAS PUBLICAS MUNICIPALES DE ARMENIA	0,00	1223018,00
5.1.11.17	SERVICIOS PÚBLICOS	239868001 - COMPANIA DE ACUEDUCTO METROPOLITANO DE BUCARAMANGA	0,00	503463,00
5.1.11.17	SERVICIOS PÚBLICOS	251119001 - ACUEDUCTO Y ALCANTARILLADO DE POPAYAN S. A.	0,00	601220,00
5.1.11.17	SERVICIOS PÚBLICOS	263066001 - E.S.P. EMPRESA DE ACUEDUCTO Y ALCANTARILLADO DE PEREIRA S.A.	0,00	309170,00
5.1.11.17	SERVICIOS PÚBLICOS	267166001 - E.S.P. EMPRESA DE ENERGIA DE PEREIRA S.A.	0,00	4152809,00
5.1.11.17	SERVICIOS PÚBLICOS	923269813 - E.S.P EPM TELECOMUNICACIONES S.A. - UNE	0,00	2326182,00
5.1.11.17	SERVICIOS PÚBLICOS	923270864 - E.S.P EMPRESA PUBLICA DE ALCANTARILLADO DE SANTANDER S.A.	0,00	316905,00
5.1.11.18	ARRENDAMIENTO OPERATIVO		0,00	5500000,00
5.1.11.18	ARRENDAMIENTO OPERATIVO	923272804 - PA Fondo Francisco José de Caldas - Fiduprevisora S.A	0,00	5500000,00
5.1.11.23	COMUNICACIONES Y TRANSPORTE		0,00	45439024,00
5.1.11.23	COMUNICACIONES Y TRANSPORTE	923269422 - SERVICIOS POSTALES NACIONALES S.A.	0,00	45439024,00
5.1.11.25	SEGUROS GENERALES		0,00	1795180790,41
5.1.11.25	SEGUROS GENERALES	41100000 - POSITIVA COMPAÑIA DE SEGUROS	0,00	625300,00
5.1.11.25	SEGUROS GENERALES	041800000 - LA PREVISORA S. A. (COMPA- IA DE SEGUROS GENERALES)	0,00	1794555490,41
5.1.20	IMPUESTOS, CONTRIBUCIONES Y TASAS		0,00	511908685,00
5.1.20.01	IMPUESTO PREDIAL UNIFICADO		0,00	366407736,00
5.1.20.01	IMPUESTO PREDIAL UNIFICADO	118888000 - GOBERNACIÓN ARCHIPIÉLAGO DE SAN ANDRÉS, PROVIDENCIA Y SANTA CATALINA	0,00	3313000,00
5.1.20.01	IMPUESTO PREDIAL UNIFICADO	210015600 - RÁQUIRA	0,00	678000,00
5.1.20.01	IMPUESTO PREDIAL UNIFICADO	210108001 - BARRANQUILLA, DISTRITO ESPECIAL, INDUSTRIAL Y PORTUARIO	0,00	20725200,00
5.1.20.01	IMPUESTO PREDIAL UNIFICADO	210115001 - TUNJA	0,00	35682000,00
5.1.20.01	IMPUESTO PREDIAL UNIFICADO	210113001 - CARTAGENA DE INDIAS, DISTRITO TURISTICO Y CULTURAL	0,00	78050140,00
5.1.20.01	IMPUESTO PREDIAL UNIFICADO	210117001 - MANIZALES	0,00	8927056,00
5.1.20.01	IMPUESTO PREDIAL UNIFICADO	210118001 - FLORENCIA - CAQUETÁ	0,00	8398237,00
5.1.20.01	IMPUESTO PREDIAL UNIFICADO	210120001 - VALLEDUPAR	0,00	5400880,00
5.1.20.01	IMPUESTO PREDIAL UNIFICADO	210123001 - MONTERÍA	0,00	13808800,00
5.1.20.01	IMPUESTO PREDIAL UNIFICADO	210141001 - NEIVA	0,00	7247200,00
5.1.20.01	IMPUESTO PREDIAL UNIFICADO	210144001 - RIOHACHA	0,00	6007480,00
5.1.20.01	IMPUESTO PREDIAL UNIFICADO	210147001 - SANTA MARTA, DISTRITO TURISTICO, CULTURAL E HISTORICO	0,00	8325600,00
5.1.20.01	IMPUESTO PREDIAL UNIFICADO	210150001 - VILLAVICENCIO	0,00	17209200,00
5.1.20.01	IMPUESTO PREDIAL UNIFICADO	210152001 - SAN JUAN DE PASTO	0,00	11160818,00
5.1.20.01	IMPUESTO PREDIAL UNIFICADO	210154001 - SAN JOSÉ DE CUCUTA	0,00	33772400,00
5.1.20.01	IMPUESTO PREDIAL UNIFICADO	210166001 - PEREIRA	0,00	22849642,00
5.1.20.01	IMPUESTO PREDIAL UNIFICADO	210168001 - BUCARAMANGA	0,00	26973348,00
5.1.20.01	IMPUESTO PREDIAL UNIFICADO	210170001 - SINCELEJO	0,00	11019585,00
5.1.20.01	IMPUESTO PREDIAL UNIFICADO	210173001 - IBAGUE	0,00	13089500,00
5.1.20.01	IMPUESTO PREDIAL UNIFICADO	210176001 - SANTIAGO DE CALI	0,00	33769650,00
5.1.20.09	IMPUESTO DE INDUSTRIA Y COMERCIO		0,00	63717649,00
5.1.20.09	IMPUESTO DE INDUSTRIA Y COMERCIO	210108001 - BARRANQUILLA, DISTRITO ESPECIAL, INDUSTRIAL Y PORTUARIO	0,00	100493,00
5.1.20.09	IMPUESTO DE INDUSTRIA Y COMERCIO	210111001 - BOGOTÁ D.C.	0,00	34123000,00
5.1.20.09	IMPUESTO DE INDUSTRIA Y COMERCIO	210113001 - CARTAGENA DE INDIAS, DISTRITO TURISTICO Y CULTURAL	0,00	1674000,00
5.1.20.09	IMPUESTO DE INDUSTRIA Y COMERCIO	210115001 - TUNJA	0,00	2159000,00

5.1.20.09	IMPUESTO DE INDUSTRIA Y COMERCIO	210117001 - MANIZALES	0,00	405000,00
5.1.20.09	IMPUESTO DE INDUSTRIA Y COMERCIO	210118001 - FLORENCIA - CAQUETÁ	0,00	425000,00
5.1.20.09	IMPUESTO DE INDUSTRIA Y COMERCIO	210120001 - VALLEDUPAR	0,00	123814,00
5.1.20.09	IMPUESTO DE INDUSTRIA Y COMERCIO	210123001 - MONTERÍA	0,00	2702000,00
5.1.20.09	IMPUESTO DE INDUSTRIA Y COMERCIO	210144001 - RIOHACHA	0,00	72193,00
5.1.20.09	IMPUESTO DE INDUSTRIA Y COMERCIO	210150001 - VILLAVICENCIO	0,00	8903000,00
5.1.20.09	IMPUESTO DE INDUSTRIA Y COMERCIO	210154001 - SAN JOSÉ DE CUCUTA	0,00	122,00
5.1.20.09	IMPUESTO DE INDUSTRIA Y COMERCIO	210163001 - ARMENIA - QUINDIO	0,00	655000,00
5.1.20.09	IMPUESTO DE INDUSTRIA Y COMERCIO	210166001 - PEREIRA	0,00	270000,00
5.1.20.09	IMPUESTO DE INDUSTRIA Y COMERCIO	210173001 - IBAGUE	0,00	736000,00
5.1.20.09	IMPUESTO DE INDUSTRIA Y COMERCIO	210168001 - BUCARAMANGA	0,00	3506000,00
5.1.20.09	IMPUESTO DE INDUSTRIA Y COMERCIO	210176001 - SANTIAGO DE CALI	0,00	1808000,00
5.1.20.09	IMPUESTO DE INDUSTRIA Y COMERCIO	210185001 - YOPAL	0,00	144000,00
5.1.20.09	IMPUESTO DE INDUSTRIA Y COMERCIO	210976109 - BUENAVENTURA	0,00	75000,00
5.1.20.09	IMPUESTO DE INDUSTRIA Y COMERCIO	216850568 - PUERTO GAITÁN	0,00	3892000,00
5.1.20.09	IMPUESTO DE INDUSTRIA Y COMERCIO	217317873 - VILLAMARÍA	0,00	467915,00
5.1.20.09	IMPUESTO DE INDUSTRIA Y COMERCIO	217717777 - SUPÍA	0,00	174000,00
5.1.20.09	IMPUESTO DE INDUSTRIA Y COMERCIO	217841378 - LA ARGENTINA	0,00	510000,00
5.1.20.09	IMPUESTO DE INDUSTRIA Y COMERCIO	218017380 - LA DORADA	0,00	368000,00
5.1.20.09	IMPUESTO DE INDUSTRIA Y COMERCIO	218617486 - NEIRA	0,00	424112,00
5.1.20.34	SOBRETASA AMBIENTAL		0,00	16027652,00
5.1.20.34	SOBRETASA AMBIENTAL	021368000 - CORPORACION AUTONOMA REGIONAL DE DEFENSA DE LA MESETA DE BUCARAMANGA --	0,00	6680652,00
5.1.20.34	SOBRETASA AMBIENTAL	210163001 - ARMENIA - QUINDIO	0,00	9347000,00
5.1.20.35	ESTAMPILLAS		0,00	60360068,00
5.1.20.35	ESTAMPILLAS	112525000 - GOBERNACIÓN DE CUNDINAMARCA	0,00	17016000,00
5.1.20.35	ESTAMPILLAS	117070000 - GOBERNACIÓN DE SUCRE	0,00	207300,00
5.1.20.35	ESTAMPILLAS	117373000 - GOBERNACIÓN DEL TOLIMA	0,00	1504357,00
5.1.20.35	ESTAMPILLAS	127225000 - BENEFICENCIA DE CUNDINAMARCA	0,00	1996636,00
5.1.20.35	ESTAMPILLAS	216850568 - PUERTO GAITÁN	0,00	8481996,00
5.1.20.35	ESTAMPILLAS	217525175 - CHÍA	0,00	19090026,00
5.1.20.35	ESTAMPILLAS	218325183 - CHOCONTÁ	0,00	125207,00
5.1.20.35	ESTAMPILLAS	224911001 - JARDIN BOTÁNICO DE BOGOTÁ JOSÉ CELESTINO MUTIS	0,00	153437,00
5.1.20.35	ESTAMPILLAS	219525295 - GACHANCIPÁ	0,00	11785109,00
5.1.20.90	OTROS IMPUESTOS, CONTRIBUCIONES Y TASAS		0,00	5395580,00
5.1.20.90	OTROS IMPUESTOS, CONTRIBUCIONES Y TASAS	116868000 - GOBERNACIÓN DEL SANTANDER	0,00	5090580,00
5.1.20.90	OTROS IMPUESTOS, CONTRIBUCIONES Y TASAS	210168001 - BUCARAMANGA	0,00	305000,00
5.7	OPERACIONES INTERINSTITUCIONALES		0,00	32962803,00
5.7.20	OPERACIONES DE ENLACE		0,00	32962803,00
5.7.20.80	RECAUDOS		0,00	32962803,00
5.7.20.80	RECAUDOS	923272394 - Dirección General de Crédito Público y Tesoro Nacional (DGCPTN)	0,00	32962803,00
5.8	OTROS GASTOS		0,00	8785920,00
5.8.02	COMISIONES		0,00	8785920,00
5.8.02.40	COMISIONES SERVICIOS FINANCIEROS		0,00	8785920,00



Reporte de Información

Entidad: Instituto Geográfico Agustín Codazzi

Categoría: INFORMACIÓN CONTABLE PUBLICA - CONVERGENCIA

Ambito: ENTIDADES DE GOBIERNO

Periodo: 2023 - 1-3

Formulario: CGN2015_002_OPERACIONES_RECIPROCAS_CONVERGENCIA

5.8.02.40	COMISIONES SERVICIOS FINANCIEROS	069600000 - BANCO AGRARIO DE COLOMBIA	0,00	8785920,00
-----------	----------------------------------	---------------------------------------	------	------------

GUSTAVO ADOLFO MARULANDA MORALES
C.C. 79453983 de Bogotá
Representante Legal

SONIA YANETH PLAZAS GARCÍA
C.C. 52145949 de Bogotá
T.P No. 65305-T J.C.C
Contadora

Reporte de Información
Entidad: Instituto Geográfico Agustín Codazzi
Categoría: INFORMACIÓN CONTABLE PUBLICA - CONVERGENCIA
Ambito: ENTIDADES DE GOBIERNO
Periodo: 2023 - 1-3

Formulario: CGN2016C01_VARIACIONES_TRIMESTRALES_SIGNIFICATIVAS

CODIGO	NOMBRE	CLASIFICACIÓN VARIACIÓN	DETALLE VARIACIÓN	VALOR VARIACIÓN (PESOS)(Pesos)
1	ACTIVOS		N/A	-10565528534,02
1.1	EFFECTIVO Y EQUIVALENTES AL EFFECTIVO		N/A	-3984340452,00
1.1.10	DEPÓSITOS EN INSTITUCIONES FINANCIERAS		N/A	-4528723852,00
1.1.10.05	CUENTA CORRIENTE			-4528723852,00
1.1.10.05	CUENTA CORRIENTE	DETALLE 1	Relativas a consistencia y razonabilidad de las cifras: su saldo esta compuesto por: el saldo del banco de Occidente por \$153 miles el cual tiene una destinacion especifica, razon por la cual no se vinculan a la CUN; el saldo del banco Davivienda: cuenta pagadora \$119,907 miles, cuentas recaudadoras \$-62,717 miles, cuentas de convenios \$69,205 miles; saldo del Banco Popular por \$-115,371 miles; Banco Agrario recaudador \$99,337 miles; Banco Sudameris recaudador \$112,740 miles. que corresponden a lo recaudado por venta de bienes y servicios a marzo 31 de 2023 que de acuerdo con las instrucciones dadas por el Ministerio de Hacienda y Credito Publico deben ser consignados a la CUN , Como resultado del proceso de analisis y depuracion las conciliaciones bancarias de estas cuentas en su mayoria con partidas conciliatorias no superan los 6 meses. De acuerdo con lo estipulado en las Políticas contables del IGAC para la vigencia de 2023 reconocera el efectivo y equivalentes durante el tiempo que los recursos se mantengan en sus cuentas de recursos propios, una vez sean trasladados a la CUN pierden esta clasificacion y se convierten en recursos entregados en administracion; por lo anterior, no habra reconocimiento de efectivo de uso restringido, excepto por las cuentas de recursos propios que sea de uso exclusivo de convenios como, es el caso del banco de Occidente	-4528723852,00
1.1.33	EQUIVALENTES AL EFFECTIVO		N/A	544383400,00
1.1.33.01	CERTIFICADOS DE DEPÓSITO DE AHORRO A TÉRMINO			544383400,00
1.1.33.01	CERTIFICADOS DE DEPÓSITO DE AHORRO A TÉRMINO	DETALLE 1	Relativas a consistencia y razonabilidad de las cifras: Su saldo de \$2.671.765 miles,corresponde a: capital, rendimientos financieros y diferencial cambiario del CDT constituido en el banco de Bogota Nassau Bahamas; corresponde a recursos aportados por el Instituto y el BID, en cumplimiento de lo establecido en el Convenio de Cooperacion no Reembolsable ATN - SF 2826 RE. Con el Fondo de Becas BID- IGAC - ICETEX.	544383400,00
1.3	CUENTAS POR COBRAR		N/A	-11341915062,00
1.3.17	PRESTACIÓN DE SERVICIOS		N/A	-5010720945,00
1.3.17.07	SERVICIOS DE DOCUMENTACIÓN E IDENTIFICACIÓN			-210748064,00
1.3.17.07	SERVICIOS DE DOCUMENTACIÓN E IDENTIFICACIÓN	DETALLE 1	Relativas a consistencia y razonabilidad de las cifras: El valor de \$5.434 miles corresponde al cobro de cartera por la venta de servicios de la sede Central \$38 miles, y las Siguietes Territoriales: Boyacá \$895 miles, Cordoba \$2,766 miles, Magdalena \$144 miles, Quindio \$137 miles, Risaralda \$181 miles Valle \$1.013 miles, Casanare 13 miles, Cesar 35 miles, Nariño 13 miles, Sucre 75 miles y Norte de Santander 123 miles.	-210748064,00
1.3.17.15	ASISTENCIA TÉCNICA			35241813,00
1.3.17.15	ASISTENCIA TÉCNICA	DETALLE 1	Relativas a consistencia y razonabilidad de las cifras: el valor de \$309.266 miles corresponden al cobro de cartera en la Sede Central \$269.242 miles y las siguientes Territoriales: Bolivar \$14.142 miles, Magdalena \$17.488 miles, Santander \$8.067 miles, Sucre 327 miles.	35241813,00
1.3.17.20	SERVICIOS DE INVESTIGACIÓN CIENTIFICA Y TECNOLÓGICA			-4835214694,00
1.3.17.20	SERVICIOS DE INVESTIGACIÓN CIENTIFICA Y TECNOLÓGICA	DETALLE 1	Relativas a consistencia y razonabilidad de las cifras:el valor de \$3.015.528 miles corresponde al cobro de cartera a: Sede Central \$883.777 miles, Atlantico \$57.438, Bolivar \$19.080 miles, Caldas \$54.368 miles, Cauca \$11.962 miles, Casanare \$59 miles, Cauca \$83.504 miles, Cesar \$137miles, Córdoba \$2.198 miles, Cundinamarca \$380.834 miles, Guajira \$268 miles, Huila \$34.040 miles, Magdalena \$298 miles, Meta \$1.349.631 miles, Nariño \$235 miles, Santander \$137.676 miles Sucre \$13miles, valle \$9 miles.	-4835214694,00
1.3.84	OTRAS CUENTAS POR COBRAR		N/A	-6310881081,00
1.3.84.26	PAGO POR CUENTA DE TERCEROS			56403515,00
1.3.84.26	PAGO POR CUENTA DE TERCEROS	DETALLE 1	Relativas a consistencia y razonabilidad de las cifras:el valor de \$105.983 corresponde al valor de las incapacidades de la Sede Central \$77.478, y Territoriales de: Boyacá \$-102, Cauca \$2.245 miles, Cesar \$8.727 miles, Cordoba \$3.261 miles, Cundinamarca \$7.171 miles, Quindio \$238, Santander \$4.070 miles, Valle \$2.895	56403515,00
1.3.84.32	RESPONSABILIDADES FISCALES			0,00
1.3.84.32	RESPONSABILIDADES FISCALES	DETALLE 1	Relativas a consistencia y razonabilidad de las cifras: El saldo de \$46.408 miles, corresponde al fallo emitido por la Contraloria General de la Republica en contra de Aquiles Teofilo Posson de la Direccion Territorial de Magdalena, a la fecha no ha sido posible embargar un inmueble de su propiedad porque posee patrimonio de familia el cual es inembargable	0,00
1.3.84.90	OTRAS CUENTAS POR COBRAR			-6367284596,00
1.3.84.90	OTRAS CUENTAS POR COBRAR	DETALLE 1	Banco Davivienda s.a. \$4.450 miles, Carlos Alberto Zamudio Rodriguez \$1.225 miles, Samuel Dario Porras Serrano \$2.713 miles, Carlota Valest Rangel \$511 miles, Frank Alexander Galvis Castillo \$496 miles, Medimas EPS SAS \$116 Miles,Julian Alejandro Cruz Alarcon \$1.257 miles, Hector Martinez Ramirez \$1.258 miles, Wilffy Cecilia Galvis Lagos \$1.192 miles, Saily Carolina Castro Vasquez \$989 miles, Banco Agrario de Colombia \$134 miles, Instituto geografico agustin Codazzi \$8 miles, Municipio Chia \$4.544 miles Municipio Choconta \$25 miles.	-6367284596,00
1.3.85	CUENTAS POR COBRAR DE DIFÍCIL RECAUDO		N/A	-865843,00
1.3.85.02	PRESTACIÓN DE SERVICIOS			-865843,00
1.3.85.02	PRESTACIÓN DE SERVICIOS	DETALLE 1	Caja de Prevision Social de Comunicaciones Caprecom Eice en liquidacion \$90.000 miles, Inst Col Desarrollo Rural Incoder\$11.255 miles,Bogota distrito capital \$13.624 miles, Municipio de Tocancipa \$ 10.232 miles, municipio de Dos quebradas \$15.186 miles, municipio de Pereira \$50.000 miles	-865843,00
1.3.86	DETERIORO ACUMULADO DE CUENTAS POR COBRAR (CR)		N/A	-19447193,00
1.3.86.02	PRESTACIÓN DE SERVICIOS			-19447193,00
1.3.86.02	PRESTACIÓN DE SERVICIOS	DETALLE 1	Relativas a consistencia y razonabilidad de las cifras: Dando cumplimiento al hallazgo No. 4 del plan de mejoramiento por la vigencia de 2019 el Instituto constituyo el 100% de deterioro a la cuenta por cobrar superiores a 365 dias.	-19447193,00
1.6	PROPIEDADES, PLANTA Y EQUIPO		N/A	-4610964143,46

Reporte de Información
Entidad: Instituto Geográfico Agustín Codazzi
Categoría: INFORMACIÓN CONTABLE PÚBLICA - CONVERGENCIA
Ambito: ENTIDADES DE GOBIERNO
Periodo: 2023 - 1-3

Formulario: CGN2016C01_VARIACIONES_TRIMESTRALES_SIGNIFICATIVAS

1.6.05	TERRENOS		N/A	0,00
1.6.05.01	URBANOS			0,00
1.6.05.01	URBANOS	DETALLE 1	Relativas a consistencia y razonabilidad de las cifras: El terreno de la Sede Central fue recibido en comodato de la Universidad Nacional. Dando cumplimiento con la Resolución 1534 de 2017 mediante la cual el Instituto Adopto el Manual de Políticas contables, en la vigencia de 2018 de acuerdo con lo estipulado por la Contaduría General de la Nación se actualizo y registraron los avaluos de los bienes inmuebles del Instituto.	0,00
1.6.05.02	RURALES			0,00
1.6.05.02	RURALES	DETALLE 1	Relativas a consistencia y razonabilidad de las cifras: Dando cumplimiento con la Resolución 1534 de 2017 mediante la cual el Instituto Adopto el Manual de Políticas contables de acuerdo con lo estipulado por la Contaduría General de la Nación se actualizo y registraron los avaluos de los bienes inmuebles del Instituto. En la vigencia de 2019, hizo entrega mediante contrato de comodato No. 5194 numeracion del IGAC, 2033 numeracion de la CAR a la Corporacion Autonoma Regional de Cundinamarca de octubre 28 de 2019, las edificaciones ubicadas en la isla del santuario (en Fuquene Cundinamarca) y elementos devolutivos. El Instituto de acuerdo con lo expresado en las conclusiones en el literal b del concepto No. 2019200011281 del 22 de marzo de 2019 expedido por la Contaduría General de la Nación, que a letra dice: b. Transferencia por un periodo no sustancial de la vida economica del activo, en cuyo caso la comodante debe mantener el activo en su situacion financiera, en la cuenta y subcuenta de origen, y revelar el hecho en las notas a los estados financieros. La entidad comodataria debe revelar el hecho economico en las notas de sus estados financieros, se mantuvo el activo en el Estado de Situacion Financiera en la cuenta y subcuenta de origen, en razon a que el comodato es a cinco (5) años	0,00
1.6.05.05	TERRENOS DE PROPIEDAD DE TERCEROS			0,00
1.6.05.05	TERRENOS DE PROPIEDAD DE TERCEROS	DETALLE 1	Relativas a consistencia y razonabilidad de las cifras: Dando cumplimiento con el hallazgo No. 3 del Plan de Mejoramiento por la vigencia de 2019 suscrito con la Contraloria General de la Republica se reclasifico el terreno entregado al IGAC mediante escritura No. 3150 de 1951 de la cuentas de orden a subcuenta 160505 terrenos de uso permanente sin contraprestacion mediante comprobante de contabilidad No. 81944 de noviembre 30 de 2020.	0,00
1.6.35	BIENES MUEBLES EN BODEGA		N/A	1061402321,00
1.6.35.01	MAQUINARIA Y EQUIPO			104150,00
1.6.35.01	MAQUINARIA Y EQUIPO	DETALLE 1	Relativas a consistencia y razonabilidad de las cifras: Su saldo de \$23.830 miles corresponde al equipo de construccion nuevo adquirido por la sede central los cuales se utilizan en cumplimiento del cometido estatal.	104150,00
1.6.35.02	EQUIPO MÉDICO Y CIENTÍFICO			704343739,00
1.6.35.02	EQUIPO MÉDICO Y CIENTÍFICO	DETALLE 1	Relativas a consistencia y razonabilidad de las cifras: Su saldo corresponde al equipo de investigacion en la Sede Central por \$777.295 miles, Territorial Valle \$6.545 miles Meta \$4.504 miles los cuales se utilizan en cumplimiento del cometido estatal. Presenta un incremento del 839%	704343739,00
1.6.35.03	MUEBLES, ENSERES Y EQUIPO DE OFICINA			-65650000,00
1.6.35.03	MUEBLES, ENSERES Y EQUIPO DE OFICINA	DETALLE 1	Relativas a consistencia y razonabilidad de las cifras: Su saldo corresponde a muebles y enseres de la sede central por 59.670 miles, Boyaca por 5.461 miles	-65650000,00
1.6.35.04	EQUIPOS DE COMUNICACIÓN Y COMPUTACIÓN			422604432,00
1.6.35.04	EQUIPOS DE COMUNICACIÓN Y COMPUTACIÓN	DETALLE 1	Relativas a consistencia y razonabilidad de las cifras: Su saldo corresponde al equipo de computacion de la sede central por \$433.505 miles y territoriales: Atlantico \$79.010 miles, Bolivar por \$89.054 miles, Cauca \$11.000 miles, Cesar \$42.681 miles, Cundinamarca \$62.887 miles, Huila \$51.511 miles, Magdalena \$27.499 miles, Meta \$90.367 miles, Nariño \$51.511 miles, Quindío \$51.511 miles, Sucre \$51.511 miles.	422604432,00
1.6.37	PROPIEDADES, PLANTA Y EQUIPO NO EXPLOTADOS		N/A	865260797,00
1.6.37.07	MAQUINARIA Y EQUIPO			10211222,00
1.6.37.07	MAQUINARIA Y EQUIPO	DETALLE 1	Relativas a consistencia y razonabilidad de las cifras: Su saldo corresponde a equipos de construccion de la Sede Central \$26.731 miles, territorial cordoba por \$2.254 miles, meta \$3.751 miles, tolima \$6.422, valle \$36.174 miles, equipo de musica adquiridos por la entidad los cuales se utilizan en cumplimiento del cometido estatal.	10211222,00
1.6.37.08	EQUIPO MÉDICO Y CIENTÍFICO			-33823775,00
1.6.37.08	EQUIPO MÉDICO Y CIENTÍFICO	DETALLE 1	Relativas a consistencia y razonabilidad de las cifras: Su saldo corresponde al equipo de investigacion de la sede central por \$53.631 miles y las territoriales de: cauca \$25.701 miles, cordoba \$131.927 miles, cundinamarca \$43.863 miles, Magdalena \$9.577 miles, nariño \$12.851 miles, santander por \$99.640 miles y valle \$18.815 miles. Equipo de laboratorio adquiridos por la entidad los cuales se utilizan en cumplimiento del cometido estatal. presenta un decremento de -7.87% con respecto al año anterior.	-33823775,00
1.6.37.09	MUEBLES, ENSERES Y EQUIPO DE OFICINA			8235292,00
1.6.37.09	MUEBLES, ENSERES Y EQUIPO DE OFICINA	DETALLE 1	Relativas a consistencia y razonabilidad de las cifras: Su saldo corresponde muebles y enseres de la sede central por \$16.008 miles y las territoriales de: huila por \$14.262 miles y santander \$7.947 miles Casanare \$7.755 miles, Cundinamarca \$12.085 miles y equipo y maquinaria de oficina de la territorial de cordoba por 1.879 miles y territorial de risaralda por 1.879 miles, Boyaca \$1.879 miles, Caqueta \$1.879 miles, Cauca \$1.879 miles, adquiridos por la entidad los cuales se utilizan en cumplimiento del cometido estatal. Presenta un decremento de 13.91% con respecto al año anterior.	8235292,00
1.6.37.10	EQUIPOS DE COMUNICACIÓN Y COMPUTACIÓN			765879788,00
1.6.37.10	EQUIPOS DE COMUNICACIÓN Y COMPUTACIÓN	DETALLE 1	Relativas a consistencia y razonabilidad de las cifras: Su saldo corresponde equipo de comunicacion por \$372.565 miles, equipo de computacion por \$3.042.984 miles adquiridos por la entidad los cuales se utilizan en cumplimiento del cometido estatal. presenta un incremento de 28,90% con respecto al año anterior.	765879788,00
1.6.37.11	EQUIPOS DE TRANSPORTE, TRACCIÓN Y ELEVACIÓN			114758270,00
1.6.37.11	EQUIPOS DE TRANSPORTE, TRACCIÓN Y ELEVACIÓN	DETALLE 1	Relativas a consistencia y razonabilidad de las cifras: Transporte Terrestre de: Sede Central \$70.488 miles y las Territoriales: Bolivar \$20.140 miles, Caldas \$32.969 miles, Huila \$14.763 miles, Nariño \$33.699 valle \$3.538 miles, Casanare \$33.699 miles. Maritimo y fluvial sede central \$14.968 miles.	114758270,00
1.6.60	EQUIPO MÉDICO Y CIENTÍFICO		N/A	2375597823,02
1.6.60.01	EQUIPO DE INVESTIGACIÓN			2353251804,02
1.6.60.01	EQUIPO DE INVESTIGACIÓN	DETALLE 1	Relativas a consistencia y razonabilidad de las cifras: Su saldo corresponde equipo de invesigacion por \$9.153.535 miles adquiridos por la entidad los cuales se utilizan en cumplimiento del cometido estatal, presenta un incremento de un 34,61% con respecto al año anterior.	2353251804,02

Reporte de Información
Entidad: Instituto Geográfico Agustín Codazzi
Categoría: INFORMACIÓN CONTABLE PÚBLICA - CONVERGENCIA
Ambito: ENTIDADES DE GOBIERNO
Periodo: 2023 - 1-3

Formulario: CGN2016C01_VARIACIONES_TRIMESTRALES_SIGNIFICATIVAS

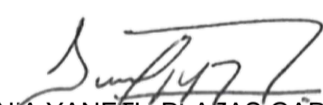
1.6.60.02	EQUIPO DE LABORATORIO			22346019,00
1.6.60.02	EQUIPO DE LABORATORIO	DETALLE 1	Relativas a consistencia y razonabilidad de las cifras: Su saldo corresponde equipo de laboratorio por \$3.821.677 miles adquiridos por la entidad, los cuales se utilizan en cumplimiento del cometido estatal. Presenta un incremento de 0.59% con respecto al año anterior.	22346019,00
1.6.85	DEPRECIACIÓN ACUMULADA DE PROPIEDADES, PLANTA Y EQUIPO (CR)		N/A	-8913225084,48
1.6.85.01	EDIFICACIONES			-494237572,11
1.6.85.01	EDIFICACIONES	DETALLE 1	Relativas a consistencia y razonabilidad de las cifras: su saldo corresponde a depreciación de: edificios y casas por \$2.833.277 miles, instalaciones deportivas por \$5.880, oficinas por \$613.545 miles, parqueaderos por 70.003 miles, presenta un incremento de un 16.32% como resultado de la contabilización de la depreciación del periodo.	-494237572,11
1.6.85.04	MAQUINARIA Y EQUIPO			-74740365,43
1.6.85.04	MAQUINARIA Y EQUIPO	DETALLE 1	Relativas a consistencia y razonabilidad de las cifras: su saldo corresponde a depreciación de: equipo de construcción por \$260.552 miles, equipo de música por \$2.747 miles, equipo de seguridad y rescate \$2.313 miles, y herramientas y accesorios por \$19.803, presenta un incremento de 35,48% como resultado de la depreciación del periodo	-74740365,43
1.6.85.05	EQUIPO MÉDICO Y CIENTÍFICO			-1066804062,77
1.6.85.05	EQUIPO MÉDICO Y CIENTÍFICO	DETALLE 1	Relativas a consistencia y razonabilidad de las cifras: su saldo corresponde a depreciación de: equipo de investigación por \$2.462.497 miles, equipo de laboratorio por \$1.683.075 miles, presenta un incremento de un 34,65% como resultado de la depreciación del periodo	-1066804062,77
1.6.85.06	MUEBLES, ENSERES Y EQUIPO DE OFICINA			-47882724,75
1.6.85.06	MUEBLES, ENSERES Y EQUIPO DE OFICINA	DETALLE 1	Relativas a consistencia y razonabilidad de las cifras: su saldo corresponde a depreciación de: equipo y maquinaria de oficina por \$26.132 miles, muebles y enseres por \$406.845 miles, presenta un incremento de 12,43% como resultado de la contabilización de la depreciación del periodo	-47882724,75
1.6.85.07	EQUIPOS DE COMUNICACIÓN Y COMPUTACIÓN			-6541857690,87
1.6.85.07	EQUIPOS DE COMUNICACIÓN Y COMPUTACIÓN	DETALLE 1	Relativas a consistencia y razonabilidad de las cifras: su saldo corresponde a depreciación de: equipo de computación por \$24.315.349 miles, equipo y equipo de comunicación \$3.352.268 miles, presenta un incremento de 30,97% como resultado de la contabilización de la depreciación del periodo	-6541857690,87
1.6.85.08	EQUIPOS DE TRANSPORTE, TRACCIÓN Y ELEVACIÓN			-687702668,55
1.6.85.08	EQUIPOS DE TRANSPORTE, TRACCIÓN Y ELEVACIÓN	DETALLE 1	Relativas a consistencia y razonabilidad de las cifras: su saldo corresponde a depreciación de: equipo aereo por \$1.618.256 miles, equipo marítimo \$5.278, equipo terrestre por \$1.209.623 miles presenta un incremento de un 32,05% como resultado de la contabilización de la depreciación del periodo	-687702668,55
1.9	OTROS ACTIVOS		N/A	9371691123,44
1.9.08	RECURSOS ENTREGADOS EN ADMINISTRACIÓN		N/A	3109592462,83
1.9.08.01	EN ADMINISTRACIÓN			3109592462,83
1.9.08.01	EN ADMINISTRACIÓN	DETALLE 1	Relativas a consistencia y razonabilidad de las cifras: Su saldo representa el valor de los bienes dados en administración por 1.466.804 miles que corresponden a los dineros dados en administración al ICETEX en cumplimiento de lo establecido en el Convenio de Cooperación técnica no reembolsable ATN SF 2826 RE. El valor de \$3.390.454 miles que corresponden al movimiento conciliado de la Cuenta Única Nacional CUN, estos recursos respaldan las cuentas por pagar, las reservas presupuestales, los convenios de aunar esfuerzos, los anticipos y los ingresos por convenios que tienen algunos pendientes por entregar en la vigencia 2023.	3109592462,83
1.9.70	ACTIVOS INTANGIBLES		N/A	6262098660,61
1.9.70.05	DERECHOS			1670047751,85
1.9.70.05	DERECHOS	DETALLE 1	Relativas a consistencia y razonabilidad de las cifras: su saldo corresponde a las líneas telefónicas y el banco de imágenes por \$13.582.883 miles. Presenta un incremento del 14,02% respecto al año anterior.	1670047751,85
1.9.70.07	LICENCIAS			4333572545,65
1.9.70.07	LICENCIAS	DETALLE 1	Relativas a consistencia y razonabilidad de las cifras: su saldo de 30.791.424 miles, corresponde a las licencias adquiridas por el Instituto en cumplimiento de su cometido estatal. Presenta un incremento de un 16,38% el cual obedece a las actualizaciones de las licencias misionales..	4333572545,65
1.9.70.08	SOFTWARES			258478363,11
1.9.70.08	SOFTWARES	DETALLE 1	Relativas a consistencia y razonabilidad de las cifras: su saldo corresponde tanto a los software adquiridos como los desarrollados internamente y presenta un incremento del 13,59% con respecto al año anterior.	258478363,11
2	PASIVOS		N/A	-1090481383,42
2.4	CUENTAS POR PAGAR		N/A	-4957442315,42
2.4.01	ADQUISICIÓN DE BIENES Y SERVICIOS NACIONALES		N/A	-4956482886,42
2.4.01.01	BIENES Y SERVICIOS			-131685853,15
2.4.01.01	BIENES Y SERVICIOS	DETALLE 1	Relativas a consistencia y razonabilidad de las cifras: representa el valor de las obligaciones por cuentas por pagar con terceros por la adquisición de bienes y servicios por \$\$8.540 miles, como resultado de los contratos suscritos por la entidad	-131685853,15
2.4.01.02	PROYECTOS DE INVERSIÓN			-4824797033,27
2.4.01.02	PROYECTOS DE INVERSIÓN	DETALLE 1	Relativas a consistencia y razonabilidad de las cifras: las cuentas por pagar por \$1.313.885 miles representa el valor de las obligaciones con terceros por la adquisición de bienes y servicios como resultado de los contratos suscritos por la entidad.	-4824797033,27
2.4.07	RECURSOS A FAVOR DE TERCEROS		N/A	-643494,00
2.4.07.22	ESTAMPILLAS			-643494,00
2.4.07.22	ESTAMPILLAS	DETALLE 1	Relativas a consistencia y razonabilidad de las cifras: su saldo corresponde al valor retenido por estampillas departales y municipales las territoriales: Guajira por \$270 miles, Nariño por \$765 miles y Valle por \$69 miles	-643494,00
2.4.24	DESCUENTOS DE NÓMINA		N/A	-315935,00
2.4.24.11	EMBARGOS JUDICIALES			-315935,00

Reporte de Información
Entidad: Instituto Geográfico Agustín Codazzi
Categoría: INFORMACIÓN CONTABLE PUBLICA - CONVERGENCIA
Ambito: ENTIDADES DE GOBIERNO
Periodo: 2023 - 1-3

Formulario: CGN2016C01_VARIACIONES_TRIMESTRALES_SIGNIFICATIVAS

2.4.24.11	EMBARGOS JUDICIALES	DETALLE 1	Relativas a consistencia y razonabilidad de las cifras: Su saldo corresponde a los embargos registrados por las territoriales: Bolívar por \$98 miles, Cundinamarca por \$915 miles, Nariño \$58 miles	-315935,00
2.5	BENEFICIOS A LOS EMPLEADOS		N/A	539945433,00
2.5.11	BENEFICIOS A LOS EMPLEADOS A CORTO PLAZO		N/A	539945433,00
2.5.11.01	NÓMINA POR PAGAR			94914179,00
2.5.11.01	NÓMINA POR PAGAR	DETALLE 1	Relativas a consistencia y razonabilidad de las cifras: Su saldo corresponde al valor pendiente de pago de la nomina de la Sede Central \$94.914 miles y la territorial: Cordoba \$985 miles	94914179,00
2.5.11.04	VACACIONES			227808421,00
2.5.11.04	VACACIONES	DETALLE 1	Relativas a consistencia y razonabilidad de las cifras: Dando cumplimiento a la Resolucion 1534 de 2017 mediante la cual el Instituto Adopto el Manual de Políticas contables, la Resolución 1917 de 2021 con la que lo actualizó y de acuerdo con lo estipulado por la Contaduría General de la Nación, se constituyo pasivo a corto plazo por \$2.510.446 miles; en ese sentido, mensualmente se reconoce por el valor de la alícuota correspondiente, de manera que cuando llegue el momento de pagar, el IGAC haya reconocido el 100% a nivel nacional	227808421,00
2.5.11.05	PRIMA DE VACACIONES			171743113,00
2.5.11.05	PRIMA DE VACACIONES	DETALLE 1	Relativas a consistencia y razonabilidad de las cifras: Dando cumplimiento a la Resolucion 1534 de 2017 mediante la cual el Instituto Adopto el Manual de Políticas contables, la Resolución 1917 de 2021 con la que lo actualizó y de acuerdo con lo estipulado por la Contaduría General de la Nación, se constituyo pasivo a corto plazo por \$2.341.914 miles; en ese sentido, mensualmente se reconoce por el valor de la alícuota correspondiente, de manera que cuando llegue el momento de pagar, el IGAC haya reconocido el 100% a nivel nacional	171743113,00
2.5.11.09	BONIFICACIONES			45479720,00
2.5.11.09	BONIFICACIONES	DETALLE 1	Relativas a consistencia y razonabilidad de las cifras: Dando cumplimiento a la Resolucion 1534 de 2017 mediante la cual el Instituto Adopto el Manual de Políticas contables, la Resolución 1917 de 2021 con la que lo actualizó y de acuerdo con lo estipulado por la Contaduría General de la Nación, se constituyo pasivo a corto plazo por \$499.756 miles; en ese sentido, mensualmente se reconoce por el valor de la alícuota correspondiente, de manera que cuando llegue el momento de pagar, el IGAC haya reconocido el 100% a nivel nacional	45479720,00
2.7	PROVISIONES		N/A	2589960749,00
2.7.01	LITIGIOS Y DEMANDAS		N/A	2589960749,00
2.7.01.03	ADMINISTRATIVAS			2589960749,00
2.7.01.03	ADMINISTRATIVAS	DETALLE 1	Relativas a consistencia y razonabilidad de las cifras: Su saldo de \$7.531.674 miles esta registrado en la contabilidad y conciliado con el informe de la Oficina Asesora Jurídica, que contiene por cada proceso la probabilidad de perdida clasificada en alta, media, baja y remota, el estado del proceso (inicial, recurso reposicion, subsidio de apelacion y final), a su vez, nos indica el valor estimado de las perdidas; adicionalmente, se cotejó el valor de la provision contable al corte trimestral Vs lo reportado en el aplicativo EKOGUI de la Agencia Nacional de Defensa Jurídica del Estado.	2589960749,00
2.9	OTROS PASIVOS		N/A	737054750,00
2.9.02	RECURSOS RECIBIDOS EN ADMINISTRACIÓN		N/A	737054750,00
2.9.02.01	EN ADMINISTRACIÓN			737054750,00
2.9.02.01	EN ADMINISTRACIÓN	DETALLE 1	Relativas a consistencia y razonabilidad de las cifras: Su saldo representa el valor de los recursos recibidos en administracion en cumplimiento de convenios interadministrativos y de aunar esfuerzos suscritos por el Instituto en cumplimiento de su cometido estatal así: Corporación Autónoma regional del Valle \$2.390.438 miles, Departamento de Boyaca \$691.810 miles, Departamento de Cundinamarca \$209.292 miles, municipio de Caqueza \$20.789 miles, de Ibagué \$1.332.996 miles, municipio de Melgar \$89.086 miles, municipio de Pereira \$379.859 miles, municipio de puerto Gaitan \$26.432 miles, Municipio de Venadillo \$30.000 miles.	737054750,00


GUSTAVO ADOLFO MARULANDA MORALES
 C.C. 79453983 de Bogotá
 Representante Legal


SONIA YANETH PLAZAS GARCÍA
 C.C. 52145949 de Bogotá
 T.P No. 65305-T J.C.C
 Contadora