


## **ACTA DE PUBLICACIÓN DE ESTADOS FINANCIEROS Y CONTABLES MENSUALES**

SONIA YANETH PLAZAS GARCÍA profesional especializado con funciones de contador del Instituto Geográfico Agustín Codazzi, en cumplimiento de lo estipulado en el Capítulo Segundo numeral 36, artículo 34 de la Ley 734 de 2002, así como las Resoluciones 706 de 2016 y 182 de 2017 y conforme a lo señalado en el Marco normativo para entidades de gobierno adoptado mediante Resolución 533 de 2015 y sus modificaciones, expedidas por la Contaduría General de la Nación, procede a publicar en la página Web del IGAC, el Estado de Situación Financiera, el Estado de Resultados y el Estado de Cambios en el Patrimonio, con corte a febrero 28 de 2023.

Se expide en Bogotá DC., a los dieciocho (18) días del mes de abril de 2023



**SONIA YANETH PLAZAS GARCÍA**  
Profesional Especializado con funciones de Contador

Los suscritos **GUSTAVO ADOLFO MARULANDA MORALES**, Director General y **SONIA YANETH PLAZAS GARCÍA**, Profesional Especializado con funciones de contador del Instituto Geográfico Agustín Codazzi, en ejercicio de las facultades legales que confieren las Leyes 298 de 1996 y 43 de 1990,

**CERTIFICAN:**

Que los saldos de los estados financieros revelan los hechos, transacciones y operaciones realizadas por el Instituto Geográfico Agustín Codazzi con corte a 28 de febrero de 2023, fueron tomados de los libros de contabilidad generados por el Sistema Integrado de Información Financiera SIIF Nación y éstos se elaboran conforme a lo señalado en el marco normativo para entidades de gobierno adoptado mediante Resolución 533 de 2015 de la Contaduría General de la Nación y sus modificaciones.


Que los estados contables básicos del Instituto Geográfico Agustín Codazzi con corte a 28 de febrero de 2023 revelan el valor de los activos, pasivos, patrimonio, ingresos, gastos, costo de ventas y operación, y de las cuentas de orden, reportados en los libros emitidos por SIIF Nación a dicha fecha.

Que los activos representan un potencial de beneficios económicos futuros y a la vez los pasivos representan hechos pasados que implican salida de recursos, en desarrollo de las funciones del cometido estatal del Instituto Geográfico Agustín Codazzi.

Se expide en Bogotá D.C., a los dieciocho (18) días del mes de abril de 2023



**GUSTAVO ADOLFO MARULANDA M.**  
C.C. 79.453.983 de Bogotá  
Representante Legal





**SONIA YANETH PLAZAS G.**  
C.C. 52.145.949 de Bogotá  
T.P No. 65305-T J.C.C  
Contadora


**INSTITUTO GEOGRÁFICO AGUSTÍN CODAZZI**  
**ESTADO DE SITUACIÓN FINANCIERA**  
**AL 28 DE FEBRERO DE 2023**  
 (Cifras en pesos)

CORRIENTE		feb-23	feb-22	CORRIENTE		feb-23	feb-22
<b>EFFECTIVO Y EQUIVALENTES AL EFFECTIVO</b>				<b>CUENTAS POR PAGAR</b>			
CAJA		0	0	ADQUISICIÓN DE BIENES Y SERVICIOS NACIONALES		74.104.583	1.247.521.157
DEPÓSITOS EN INSTITUCIONES FINANCIERAS		925.854.199	5.124.108.747	RECURSOS A FAVOR DE TERCEROS		598.811.737	1.743.494.346
EQUIVALENTES AL EFFECTIVO		2.776.198.478	2.219.434.737	DESCUENTOS DE NÓMINA		59.058.466	188.427.675
<b>TOTAL EFFECTIVO Y EQUIVALENTES AL EFFECTIVO</b>		<b>3.702.052.677</b>	<b>7.343.543.485</b>	RETENCIÓN EN LA FUENTE E IMPUESTO DE TIMBRE		1.155.834.356	425.282.061
<b>CUENTAS POR COBRAR</b>				IMPUESTOS, CONTRIBUCIONES Y TASAS		1.168.017	6.593.577
VENTA DE BIENES		371.900	434.106	IMPUESTO AL VALOR AGREGADO - IVA		-395.165.480	-94.967.788
PRESTACIÓN DE SERVICIOS		3.275.250.658	9.640.467.952	OTRAS CUENTAS POR PAGAR		872.797.171	1.159.123.257
OTRAS CUENTAS POR COBRAR		118.737.762	6.291.600.686	<b>TOTAL CUENTAS POR PAGAR</b>		<b>2.366.608.851</b>	<b>4.675.474.284</b>
CUENTAS POR COBRAR DE DIFÍCIL RECAUDO		190.297.701	191.163.544				
DETERIORO ACUMULADO DE CUENTAS POR COBRAR (CR)		-453.433.230	-433.986.037				
<b>TOTAL CUENTAS POR COBRAR</b>		<b>3.131.224.791</b>	<b>15.689.680.252</b>	<b>BENEFICIOS A LOS EMPLEADOS</b>			
<b>INVENTARIOS</b>				BENEFICIOS A LOS EMPLEADOS A CORTO PLAZO		6.128.116.107	5.965.801.812
BIENES PRODUCIDOS		1.664.134.137	1.718.256.661	<b>BENEFICIOS A LOS EMPLEADOS</b>		<b>6.128.116.107</b>	<b>5.965.801.812</b>
EN TRÁNSITO		0	0				
EN PODER DE TERCEROS		0	0				
<b>TOTAL INVENTARIOS</b>		<b>1.664.134.137</b>	<b>1.718.256.661</b>	<b>PROVISIONES</b>			
<b>OTROS ACTIVOS</b>				LITIGIOS Y DEMANDAS		7.292.974.726	4.888.802.163
AVANCES Y ANTICIPOS ENTREGADOS		3.156.817.616	323.437.666	<b>PROVISIONES</b>		<b>7.292.974.726</b>	<b>4.888.802.163</b>
DERECHOS DE COMPENSACIONES POR IMPUESTOS Y CONTRIBUCIONES		3.065.164	2.633.000				
EN ADMINISTRACIÓN DTN - SCUN		2.519.884.201	909.281.257				
ACTIVOS INTANGIBLES		46.539.420.851	38.290.811.799	<b>OTROS PASIVOS</b>			
AMORTIZACIÓN ACUMULADA DE ACTIVOS INTANGIBLES (CR)		-10.506.727.236	-9.510.286.589	AVANCES Y ANTICIPOS RECIBIDOS		0	25.000.000
<b>TOTAL OTROS ACTIVOS</b>		<b>41.712.460.596</b>	<b>30.015.877.133</b>	RECURSOS RECIBIDOS EN ADMINISTRACIÓN		5.170.701.757	4.433.647.007
<b>TOTAL CORRIENTE</b>		<b>50.209.872.201</b>	<b>54.767.357.531</b>	INGRESOS RECIBIDOS POR ANTICIPADO		858.268.983	953.023.859
<b>NO CORRIENTE</b>				<b>OTROS PASIVOS</b>		<b>6.028.970.740</b>	<b>5.411.670.866</b>
RESPONSABILIDADES FISCALES		46.407.690	46.407.690				
<b>PROPIEDADES, PLANTA Y EQUIPO</b>				<b>TOTAL PASIVOS</b>		<b>21.816.670.424</b>	<b>20.941.749.125</b>
TERRENOS		51.769.527.500	51.769.527.500				
PROPIEDADES, PLANTA Y EQUIPO EN TRÁNSITO		66.568.182	2.836.704	<b>PATRIMONIO</b>			
BIENES MUEBLES EN BODEGA		2.301.393.397	914.336.181	<b>PATRIMONIO DE LAS ENTIDADES DE GOBIERNO</b>			
PROPIEDADES, PLANTA Y EQUIPO NO EXPLOTADOS		4.139.838.851	3.087.320.439	CAPITAL FISCAL		-7.701.622.732	-7.701.622.732
EDIFICACIONES		73.374.679.544	73.374.679.544	RESULTADOS DE EJERCICIOS ANTERIORES		175.409.598.700	189.031.831.356
MAQUINARIA Y EQUIPO		985.218.631	893.285.851	RESULTADO DEL EJERCICIO		17.402.306.644	2.811.162.392
EQUIPO MÉDICO Y CIENTÍFICO		12.807.052.284	9.953.502.328	<b>TOTAL PATRIMONIO</b>		<b>185.110.282.611</b>	<b>184.141.371.015</b>
MUEBLES, ENSERES Y EQUIPO DE OFICINA		669.077.552	688.819.490				
EQUIPOS DE COMUNICACIÓN Y COMPUTACIÓN		40.342.706.153	31.002.849.103				
EQUIPOS DE TRANSPORTE, TRACCIÓN Y ELEVACIÓN		6.383.242.910	6.479.084.047				
EQUIPOS DE COMEDOR, COCINA, DESPENSA Y HOTELERÍA		10.104.315	10.104.315				
BIENES DE ARTE Y CULTURA		174.230.268	174.230.268				
DEPRECIACIÓN ACUMULADA DE PROPIEDADES, PLANTA Y EQUIPO (CR)		-38.244.371.800	-29.183.686.538				
DETERIORO ACUMULADO DE PROPIEDADES, PLANTA Y EQUIPO (CR)		-323.779.796	-323.779.796				
<b>TOTAL PROPIEDADES, PLANTA Y EQUIPO</b>		<b>154.455.487.991</b>	<b>148.843.109.437</b>				
BIENES Y SERVICIOS PAGADOS POR ANTICIPADO		4.381.342	0				
RECURSOS ENTREGADOS EN ADMINISTRACIÓN		1.466.803.811	1.426.245.482				
DERECHOS EN FIDEICOMISO		744.000.000	0				
<b>TOTAL NO CORRIENTE</b>		<b>156.717.080.834</b>	<b>150.315.762.609</b>	<b>TOTAL PASIVO + PATRIMONIO</b>		<b>206.926.953.035</b>	<b>205.083.120.140</b>
<b>TOTAL ACTIVO</b>		<b>206.926.953.035</b>	<b>205.083.120.140</b>	<b>CUENTAS DE ORDEN ACREEDORAS</b>			
<b>CUENTAS DE ORDEN DEUDORAS</b>				PASIVOS CONTINGENTES		3.633.264.370.161	2.270.442.367.093
ACTIVOS CONTINGENTES		1.412.236.768	1.619.089.538	LITIGIOS Y MECANISMOS ALTERNATIVOS DE SOL CONF		3.633.264.370.161	2.270.442.367.093
LITIGIOS Y MECANISMOS ALTERNATIVOS DE SOLUCIÓN DE CONFLICTOS		1.299.533.137	1.506.385.907				
GARANTÍAS CONTRACTUALES		112.703.631	112.703.631				
<b>DEUDORAS DE CONTROL</b>		<b>3.586.029.726</b>	<b>2.114.580.066</b>	<b>ACREEDORAS DE CONTROL</b>		<b>0</b>	<b>0</b>
BIENES Y DERECHOS RETIRADOS		1.831.548.299	1.831.548.299	RECURSOS ADMINISTRADOS EN NOMBRE DE TERCEROS		0	0
BIENES ENTREGADOS A TERCEROS		438.020.031	237.266.243	EJECUCIÓN DE PROYECTOS DE INVERSIÓN REGALIAS		0	0
EJECUCIÓN DE PROYECTOS DE INVERSIÓN GASTOS REGALIAS		1.270.695.872	0				
RESPONSABILIDADES EN PROCESO		45.765.523	45.765.523				

DEUDORAS POR CONTRA (CR)	-4.998.266.494	-3.733.669.604	ACREEDORAS POR CONTRA (DB)	-3.633.264.370.161	-2.270.442.367.093
ACTIVOS CONTINGENTES POR CONTRA (CR)	-1.412.236.768	-1.619.089.538	PASIVOS CONTINGENTES POR CONTRA (DB)	-3.633.264.370.161	-2.270.442.367.093
DEUDORAS DE CONTROL POR CONTRA (CR)	-2.315.333.854	-2.114.580.066	ACREEDORAS DE CONTROL POR CONTRA (DB) REGALIAS	0	0
EJECUCIÓN DE PROYECTOS DE INVERSIÓN REGALIAS	-1.270.695.872	0			
<b>TOTAL CUENTAS DE ORDEN DEUDORAS</b>	<b>0</b>	<b>0</b>	<b>TOTAL CUENTAS DE ORDEN ACREEDORAS</b>	<b>0</b>	<b>0</b>

  
 GUSTAVO ADELFO MARULANDA MORALES  
 C.C. 79453983 de Bogotá  
 Representante Legal

  
 SONIA YANETH PLAZAS GARCÍA  
 C.C. 52145949 de Bogotá  
 T.P No. 65305-T J.C.C  
 Contadora



GOBIERNO DE COLOMBIA




INSTITUTO GEOGRAFICO AGUSTIN CODAZZI


ESTADO DE RESULTADOS

AL 28 DE FEBRERO DE 2023

(Cifras en pesos)

INGRESOS OPERACIONALES	feb-23	feb-22
<b>VENTA DE BIENES Y SERVICIOS</b>		
NO TRIBUTARIOS	160.000	0
PRODUCTOS MANUFACTURADOS	4.669.100	6.856.500
BIENES COMERCIALIZADOS	250.200	22.200
SERVICIOS DE DOCUMENTACIÓN E IDENTIFICACIÓN	298.476.274	377.418.649
OTROS SERVICIOS	525.754.490	409.524.774
<b>TOTAL VENTA DE Y SERVICIOS</b>	<b>829.310.063</b>	<b>793.822.123</b>
<b>TRANSFERENCIAS Y SUBVENCIONES</b>		
<b>OPERACIONES INTERINSTITUCIONALES</b>		
FONDOS RECIBIDOS	29.531.016.152	15.427.554.391
OPERACIONES SIN FLUJO DE EFECTIVO	2.692.866.341	525.741.487
<b>TOTAL OPERACIONES INTERINSTITUCIONALES</b>	<b>32.223.882.493</b>	<b>15.953.295.878</b>
<b>OTROS INGRESOS OPERACIONALES</b>		
FINANCIEROS	13.950.830	3.439.060
AJUSTE POR DIFERENCIA EN CAMBIO	101.295.562	813.527
<b>TOTAL OTROS INGRESOS OPERACIONALES</b>	<b>115.246.392</b>	<b>4.252.586</b>
<b>TOTAL INGRESOS OPERACIONALES</b>	<b>33.168.438.948</b>	<b>16.751.370.587</b>
<b>GASTOS OPERACIONALES</b>		
<b>GASTOS ADMINISTRACIÓN Y OPERACIÓN</b>		
SUELDOS Y SALARIOS	5.029.560.244	4.780.800.586
CONTRIBUCIONES IMPUTADAS	47.026.095	33.122.023
CONTRIBUCIONES EFECTIVAS	1.439.441.500	1.288.529.116
APORTES SOBRE LA NÓMINA	301.373.300	266.096.100
PRESTACIONES SOCIALES	2.155.066.212	2.218.095.511
GASTOS DE PERSONAL DIVERSOS	0	12.444.800
GENERALES	3.856.391.855	3.089.094.294
IMPUESTOS, CONTRIBUCIONES Y TASAS	341.765.175	233.016.600
<b>TOTAL GASTOS ADMINISTRACIÓN Y OPERACIÓN</b>	<b>13.170.624.381</b>	<b>11.921.199.030</b>
<b>DETERIORO, DEPRECIACIONES, AMORTIZACIONES Y PROVISIONES</b>		
DEPRECIACIÓN DE PROPIEDADES, PLANTA Y EQUIPO	1.663.607.667	1.521.975.129
AMORTIZACIÓN DE ACTIVOS INTANGIBLES	160.552.380	406.435.224
<b>TOTAL DETERIORO, DEPRECIACIONES, AMORTIZACIONES Y PROVISIONES</b>	<b>1.824.160.047</b>	<b>1.928.410.353</b>
<b>TRANSFERENCIAS Y SUBVENCIONES</b>		
<b>OPERACIONES INTERINSTITUCIONALES</b>		
OPERACIONES DE ENLACE	28.654.246	35.048.930
<b>TOTAL OPERACIONES INTERINSTITUCIONALES</b>	<b>28.654.246</b>	<b>35.048.930</b>
<b>OTROS GASTOS OPERACIONALES</b>		
AJUSTE POR DIFERENCIA EN CAMBIO	102.251.516	41.633.262
FINANCIEROS	219.526.545	0
<b>TOTAL OTROS GASTOS OPERACIONALES</b>	<b>321.778.060</b>	<b>41.633.262</b>
<b>TOTAL GASTOS OPERACIONALES</b>	<b>15.345.216.734</b>	<b>13.926.291.575</b>
COSTO DE VENTAS DE BIENES	4.638.657	6.689.458
<b>EXCEDENTE (DEFICIT) OPERACIONAL</b>	<b>17.818.583.557</b>	<b>2.818.389.553</b>
<b>INGRESOS Y EGRESOS NO OPERACIONALES</b>		
<b>OTROS INGRESOS NO OPERACIONALES</b>		
INGRESOS DIVERSOS	942.452	2.043.951
<b>TOTAL OTROS INGRESOS NO OPERACIONALES</b>	<b>942.452</b>	<b>2.043.951</b>
<b>OTROS GASTOS NO OPERACIONALES</b>		
GASTOS DIVERSOS	417.130.778	6.570.763
DEVOLUCIONES, REBAJAS Y DESCUENTOS EN VENTA DE SERVICIOS	88.588	2.700.350
<b>OTROS GASTO NO OPERACIONALES</b>	<b>417.219.366</b>	<b>9.271.113</b>
<b>EXCEDENTE (DEFICIT) NO OPERACIONAL</b>	<b>-416.276.913</b>	<b>-7.227.162</b>
<b>EXCEDENTE (DEFICIT) DEL EJERCICIO</b>	<b>17.402.306.644</b>	<b>2.811.162.392</b>

  
 GUSTAVO ADOLFO MARULANDA MORALES  
 C.C. 79453983 de Bogotá  
 Representante Legal

  
 SONJA YANEITH PLAZAS GARCÍA  
 C.C. 52145949 de Bogotá  
 T.P No. 65305-T J.C.C  
 Contadora



GOBIERNO DE COLOMBIA



INSTITUTO GEOGRAFICO AGUSTIN CODAZZI

ESTADO DE CAMBIOS EN EL PATRIMONIO


AL 28 DE FEBRERO DE 2023


(Cifras en pesos)

	<b>VALORES</b>
SALDO DEL PATRIMONIO AL 28 DE FEBRERO DEL 2022	184.141.371.015
VARIACIONES PATRIMONIALES	968.911.596
SALDO DEL PATRIMONIO AL 28 DE FEBRERO DE 2023	<b>185.110.282.611</b>

<b>CUENTA</b>	<b>INCREMENTOS</b>	<b>AÑO ACTUAL</b>	<b>AÑO ANTERIOR</b>	<b>VALOR</b>
3109	RESULTADOS DE EJERCICIOS ANTERIORES	175.409.598.700	189.031.831.356	-13.622.232.656
3110	RESULTADO DEL EJERCICIO	17.402.306.644	2.811.162.392	14.591.144.252


<b>PARTIDAS SIN VARIACION</b>				
3105	CAPITAL FISCAL	-7.701.622.732	-7.701.622.732	0

  
 GUSTAVO ADOLFO MARULANDA MORALES  
 C.C. 79453983 de Bogotá  
 Representante Legal

  
 SONIA YANETH PLAZAS GARCÍA  
 C.C. 52145949 de Bogotá  
 T.P No. 65305-T J.C.C  
 Contadora

<b>Codigo</b>	<b>Cuentas</b>	<b>feb-23</b>	<b>feb-22</b>
<b>4</b>	<b>INGRESOS</b>	<b>33.169.381.400,33</b>	<b>16.753.414.537,68</b>
	<b>INGRESOS ACTIVIDADES ORDINARIAS</b>	<b>33.168.438.947,91</b>	<b>16.751.370.586,68</b>
<b>41</b>	<b>INGRESOS FISCALES</b>	<b>160.000,00</b>	<b>0,00</b>
4110	NO TRIBUTARIOS	160.000,00	0,00
411002	Multas y sanciones	160.000,00	0,00
<b>42</b>	<b>VENTA DE BIENES</b>	<b>4.919.300,00</b>	<b>6.878.700,00</b>
4204	Bienes producidos	4.669.100,00	6.856.500,00
420401	Impresos y publicaciones	4.669.100,00	6.856.500,00
4210	Bienes comercializados	250.200,00	22.200,00
421004	Impresos y publicaciones	250.200,00	22.200,00
<b>43</b>	<b>Venta de servicios</b>	<b>824.230.763,42</b>	<b>786.943.422,92</b>
4360	Servicios de documentación e identificación	298.476.273,50	377.418.649,00
436006	Antecedentes y certificaciones	298.476.273,50	377.418.649,00
4390	OTROS SERVICIOS	525.754.489,92	409.524.773,92
439004	Asistencia técnica	206.319.505,00	123.633.855,00
439017	Servicios de investigación científica y tecnológica	319.434.984,92	285.890.918,92
<b>47</b>	<b>OPERACIONES INTERISTITUCIONALES</b>	<b>32.223.882.492,71</b>	<b>15.953.295.877,50</b>
4705	FONDOS RECIBIDOS	29.531.016.151,71	15.427.554.390,50
470508	Funcionamiento	12.788.974.865,64	9.340.010.733,57
470510	Inversión	16.742.041.286,07	6.087.543.656,93
4722	OPERACIONES SIN FLUJO DE EFECTIVO	2.692.866.341,00	525.741.487,00
472201	Cruce de cuentas	2.692.866.341,00	525.741.487,00
<b>48</b>	<b>OTROS INGRESOS</b>	<b>116.188.844,20</b>	<b>6.296.537,26</b>
	<b>OTROS INGRESOS OPERACIONALES</b>	<b>115.246.391,78</b>	<b>4.252.586,26</b>
4802	FINANCIEROS	13.950.830,28	3.439.059,71
480201	Intereses sobre depósitos en instituciones financieras	13.950.830,28	3.439.059,71
4806	AJUSTE POR DIFERENCIA EN CAMBIO	101.295.561,50	813.526,55
480636	Inversiones	101.295.561,50	813.526,55
<b>5</b>	<b>GASTOS</b>	<b>15.762.436.099,86</b>	<b>13.935.562.688,13</b>
	<b>GASTOS DE ADMINISTRACIÓN Y OPERACIÓN</b>	<b>15.345.216.734,25</b>	<b>13.926.291.575,37</b>
<b>51</b>	<b>DE ADMINISTRACIÓN Y OPERACIÓN</b>	<b>13.170.624.380,53</b>	<b>11.921.199.029,97</b>
5101	SUELDOS Y SALARIOS	5.029.560.244,00	4.780.800.586,00
510101	Sueldos	4.490.136.265,00	4.231.469.665,00
510103	Horas extras y festivos	4.442.702,00	4.609.311,00
510110	Prima técnica	244.386.248,00	220.533.778,00
510119	Bonificaciones	144.903.651,00	195.172.704,00
510123	Auxilio de transporte	94.687.018,00	80.133.561,00
510160	Subsidio de alimentación	51.004.360,00	48.881.567,00
5102	CONTRIBUCIONES IMPUTADAS	47.026.095,00	33.122.022,50
510201	Incapacidades	47.026.095,00	33.122.022,50
5103	CONTRIBUCIONES EFECTIVAS	1.439.441.500,00	1.288.529.116,00
510302	Aportes a cajas de compensación familiar	240.931.900,00	212.821.700,00
510303	Cotizaciones a seguridad social en salud	474.727.100,00	426.488.241,00
510305	Cotizaciones a riesgos laborales	55.551.100,00	49.728.400,00
510306	Cotizaciones a entidades administradoras del régimen de prima media	668.231.400,00	599.490.775,00
5104	APORTES SOBRE LA NÓMINA	301.373.300,00	266.096.100,00
510401	Aportes al icbf	180.797.900,00	159.627.700,00
510402	Aportes al sena	120.575.400,00	106.468.400,00
5107	PRESTACIONES SOCIALES	2.155.066.212,00	2.218.095.511,00
510701	Vacaciones	368.187.155,00	365.216.559,00
510702	Cesantías	580.000.000,00	740.000.000,00
510704	Prima de vacaciones	315.533.916,00	351.037.000,00
510705	Prima de navidad	5.115.678,00	1.875.223,00
510706	Prima de servicios	69.108.087,00	17.096.224,00
510707	Bonificación especial de recreación	19.805.430,00	14.907.132,00
510790	Otras primas	797.315.946,00	727.963.373,00
5108	GASTOS DE PERSONAL DIVERSOS	0,00	12.444.800,00
510803	Capacitación, bienestar social y estímulos	0,00	12.444.800,00
5111	GENERALES	3.856.391.854,53	3.089.094.294,47
511113	Vigilancia y seguridad	303.079.347,64	0,00
511114	Materiales y suministros	56.544.048,98	319.228.700,64
511115	Mantenimiento	1.702.491,24	15.311.659,53
511116	Reparaciones	235.018,24	0,00
511117	Servicios públicos	369.988.571,67	337.703.302,20
511118	Arrendamiento operativo	114.717.573,64	83.524.213,64
511119	Viáticos y gastos de viaje	26.993.590,00	57.017.381,00
511121	Impresos, publicaciones, suscripciones y afiliaciones	15.455.600,00	1.264.493,50
511123	Comunicaciones y transporte	23.420.718,28	128.840.460,00

<b>Codigo</b>	<b>Cuentas</b>	<b>feb-23</b>	<b>feb-22</b>
511125	Seguros generales	1.722.826.345,87	479.830.432,05
511146	Combustibles y lubricantes	4.244.880,94	6.737.027,02
511147	Servicios portuarios y aeroportuarios	0,00	42.400,00
511149	Servicios de aseo, cafetería, restaurante y lavandería	11.792.125,71	1.221.100,00
511159	Licencias	43.139.036,00	0,00
511179	Honorarios	1.140.660.692,32	1.174.910.672,80
511180	Servicios	18.170.232,00	480.835.788,09
511190	Otros gastos generales	3.421.582,00	2.626.664,00
5120	<b>IMPUESTOS, CONTRIBUCIONES Y TASAS</b>	<b>341.765.175,00</b>	<b>233.016.600,00</b>
512001	Impuesto predial unificado	232.367.939,00	147.659.314,00
512009	Impuesto de industria y comercio	39.964.415,00	67.017.647,00
512034	Sobretasa ambiental	16.027.652,00	4.803.460,00
512035	Estampillas	48.009.589,00	13.382.179,00
512090	Otros impuestos, contribuciones y tasas	5.395.580,00	154.000,00
53	<b>DETERIORO, DEPRECIACIONES, AMORTIZACIONES Y PROVISIONES</b>	<b>1.824.160.047,42</b>	<b>1.928.410.353,45</b>
5360	<b>DEPRECIACIÓN DE PROPIEDADES, PLANTA Y EQUIPO</b>	<b>1.663.607.667,42</b>	<b>1.521.975.129,45</b>
536001	EDIFICACIONES	122.194.237,67	122.071.007,12
536004	Maquinaria y equipo	12.506.981,52	10.826.037,00
536005	Equipo médico y científico	227.945.884,28	167.976.865,54
536006	Muebles, enseres y equipo de oficina	13.598.295,00	14.736.849,39
536007	Equipos de comunicación y computación	1.199.472.949,82	1.119.330.719,82
536008	Equipos de transporte, tracción y elevación	87.805.116,13	86.865.245,58
536009	EQUIPOS DE COMEDOR, COCINA, DESPENSA Y HOTELERÍA	84.203,00	168.405,00
5366	<b>AMORTIZACIÓN DE ACTIVOS INTANGIBLES</b>	<b>160.552.380,00</b>	<b>406.435.224,00</b>
536605	Licencias	160.552.380,00	406.435.224,00
57	<b>OPERACIONES INTERSTITUCIONALES</b>	<b>28.654.246,00</b>	<b>35.048.929,50</b>
5720	<b>OPERACIONES DE ENLACE</b>	<b>28.654.246,00</b>	<b>35.048.929,50</b>
572080	Recaudos	28.654.246,00	35.048.929,50
58	<b>OTROS GASTOS</b>	<b>738.997.425,91</b>	<b>50.904.375,21</b>
5803	<b>OTROS GASTOS OPERACIONALES</b>	<b>321.778.060,30</b>	<b>41.633.262,45</b>
580336	AJUSTE POR DIFERENCIA EN CAMBIO	102.251.515,76	41.633.262,45
5804	Inversiones	102.251.515,76	41.633.262,45
580405	Financieros	219.526.544,54	0,00
580405	Administración y emisión de títulos valores	219.526.544,54	0,00
62	<b>COSTOS DE VENTAS</b>	<b>4.638.656,96</b>	<b>6.689.457,95</b>
6205	<b>COSTO DE VENTAS DE BIENES</b>	<b>4.638.656,96</b>	<b>6.689.457,95</b>
620507	Bienes producidos	4.638.656,96	6.689.457,95
620507	Impresos y publicaciones	4.638.656,96	6.689.457,95
4808	<b>INGRESOS NO OPERACIONALES</b>	<b>942.452,42</b>	<b>2.043.951,00</b>
480815	INGRESOS DIVERSOS	942.452,42	2.043.951,00
480815	Fotocopias	558.665,00	228.239,00
480817	Arrendamiento operativo	0,00	1.428.572,00
480826	Recuperaciones	0,00	385.259,00
480827	Aprovechamientos	383.787,41	0,00
480890	Otros ingresos diversos	0,01	1.881,00
5890	<b>OTROS GASTOS NO OPERACIONALES</b>	<b>417.219.365,61</b>	<b>9.271.112,76</b>
589003	GASTOS DIVERSOS	417.130.777,61	6.570.762,76
589003	Impuestos asumidos	391.728.664,45	6.570.762,76
589019	Pérdida por baja en cuentas de activos no financieros	25.402.102,96	0,00
589090	Otros gastos diversos	10,20	0,00
5895	DEVOLUCIONES, REBAJAS Y DESCUENTOS EN VENTA DE SERVICIOS	88.588,00	2.700.350,00
589514	Servicios informáticos	0,00	350,00
589516	OTROS SERVICIOS	88.588,00	2.700.000,00
	<b>EXCEDENTE (DEFICIT) OPERACIONAL</b>	<b>17.818.583.556,70</b>	<b>2.818.389.553,36</b>
	<b>EXCEDENTE (DEFICIT) NO OPERACIONAL</b>	<b>-416.276.913,19</b>	<b>-7.227.161,76</b>
	<b>EXCEDENTE (DEFICIT) DEL EJERCICIO</b>	<b>17.402.306.643,51</b>	<b>2.811.162.391,60</b>

  
**GUSTAVO ADOLFO MARULANDA MORALES**  
 C.C. 79453983 de Bogotá  
 Representante Legal

  
**SONIA YANETH PLAZAS GARCÍA**  
 C.C. 52145949 de Bogotá  
 T.P No. 65305-T J.C.C  
 Contadora




Código	Cuentas	feb-23	feb-22
<b>1</b>	<b>ACTIVOS</b>	<b>206.926.953.035,11</b>	<b>205.083.120.140,28</b>
<b>11</b>	<b>EFFECTIVO Y EQUIVALENTES AL EFFECTIVO</b>	<b>3.702.052.676,68</b>	<b>7.343.543.484,82</b>
1110	DEPÓSITOS EN INSTITUCIONES FINANCIERAS	925.854.199,01	5.124.108.747,47
111005	Cuenta corriente	925.854.199,01	5.124.108.747,47
1133	EQUIVALENTES AL EFFECTIVO	2.776.198.477,67	2.219.434.737,35
113301	Certificados de depósito de ahorro a término	2.776.198.477,67	2.219.434.737,35
<b>13</b>	<b>CUENTAS POR COBRAR</b>	<b>3.177.632.481,64</b>	<b>15.736.087.942,07</b>
1316	VENTA DE BIENES	371.900,00	434.106,00
131604	Bienes producidos	371.900,00	462.206,00
131606	Bienes comercializados	0,00	-28.100,00
1317	PRESTACIÓN DE SERVICIOS	3.275.250.658,01	9.640.467.952,26
131707	Servicios de documentación e identificación	7.697.155,00	6.519.667,00
131715	Asistencia técnica	336.572.493,00	199.220.125,99
131716	Servicios informativos	0,00	50.000.000,00
131720	Servicios de investigación científica y tecnológica	2.930.981.010,01	9.384.728.159,27
1384	OTRAS CUENTAS POR COBRAR	165.145.452,63	6.338.008.376,81
138421	Indemnizaciones	0,00	-138.950.925,00
138426	Pago por cuenta de terceros	99.802.626,32	38.822.911,50
138432	Responsabilidades fiscales	46.407.690,47	46.407.690,47
138439	Arrendamiento operativo	141.667,68	5.525.846,46
138490	OTRAS CUENTAS POR COBRAR	18.793.468,16	6.386.202.853,38
1385	CUENTAS POR COBRAR DE DIFÍCIL RECAUDO	190.297.701,00	191.163.544,00
138502	PRESTACIÓN DE SERVICIOS	190.297.701,00	191.163.544,00
1386	DETERIORO ACUMULADO DE CUENTAS POR COBRAR (CR)	-453.433.230,00	-433.986.037,00
138602	PRESTACIÓN DE SERVICIOS	-453.433.230,00	-433.986.037,00
<b>15</b>	<b>INVENTARIOS</b>	<b>1.664.134.137,41</b>	<b>1.718.256.660,99</b>
1505	Bienes producidos	1.664.134.137,41	1.718.256.660,99
150506	Impresos y publicaciones	1.664.134.137,41	1.718.256.660,99
<b>16</b>	<b>PROPIEDADES, PLANTA Y EQUIPO</b>	<b>154.455.487.990,59</b>	<b>148.843.109.436,64</b>
1605	TERRENOS	51.769.527.500,00	51.769.527.500,00
160501	Urbanos	19.738.920.500,00	19.738.920.500,00
160502	Rurales	506.547.000,00	506.547.000,00
160505	Terrenos de propiedad de terceros	31.524.060.000,00	31.524.060.000,00
1625	PROPIEDADES, PLANTA Y EQUIPO EN TRÁNSITO	66.568.182,00	2.836.704,00
162505	Equipos de comunicación y computación	66.568.182,00	2.836.704,00
1635	BIENES MUEBLES EN BODEGA	2.301.393.397,33	914.336.181,00
163501	Maquinaria y equipo	19.325.716,76	23.725.716,76
163502	Equipo médico y científico	1.123.379.168,54	108.007.118,59
163503	Muebles, enseres y equipo de oficina	65.131.036,60	130.781.036,60
163504	Equipos de comunicación y computación	1.093.557.475,43	603.873.259,96
163505	Equipos de transporte, tracción y elevación	0,00	47.949.049,09
1637	PROPIEDADES, PLANTA Y EQUIPO NO EXPLOTADOS	4.139.838.850,67	3.087.320.438,97
163707	Maquinaria y equipo	75.332.644,07	65.121.421,70
163708	Equipo médico y científico	396.005.905,08	410.458.408,14
163709	Muebles, enseres y equipo de oficina	67.452.429,26	63.480.206,07
163710	Equipos de comunicación y computación	3.376.784.259,23	2.460.755.059,92
163711	Equipos de transporte, tracción y elevación	224.263.613,03	87.505.343,14
1640	EDIFICACIONES	73.374.679.543,81	73.374.679.543,81
164001	Edificios y casas	60.206.981.503,26	60.206.981.503,26
164002	Oficinas	12.120.153.623,86	12.120.153.623,86
164017	Parqueaderos y garajes	991.544.416,69	991.544.416,69
164019	Instalaciones deportivas y recreacionales	56.000.000,00	56.000.000,00
1655	Maquinaria y equipo	985.218.630,99	893.285.851,00
165501	Equipo de construcción	887.074.293,44	837.074.293,45
165505	Equipo de música	3.594.908,25	3.594.908,25
165511	Herramientas y accesorios	85.522.529,30	52.616.649,30
165526	Equipo de seguridad y rescate	9.026.900,00	0,00
1660	Equipo médico y científico	12.807.052.284,31	9.953.502.328,44
166001	Equipo de investigación	8.990.889.291,97	6.134.799.864,12
166002	Equipo de laboratorio	3.816.162.992,34	3.818.702.464,32
1665	Muebles, enseres y equipo de oficina	669.077.551,97	688.819.490,48
166501	Muebles y enseres	630.584.058,24	646.567.662,11
166502	Equipo y máquina de oficina	38.493.493,73	42.251.828,37
1670	Equipos de comunicación y computación	40.342.706.152,60	31.002.849.103,42
167001	Equipo de comunicación	12.764.712.322,28	5.928.160.467,48
167002	Equipo de computación	27.577.993.830,32	25.074.688.635,94
1675	Equipos de transporte, tracción y elevación	6.383.242.910,00	6.479.084.046,80
167501	Aéreo	4.263.540.408,42	4.237.591.359,33


167502	Terrestre	2.119.702.501,58	2.241.492.687,47
1680	EQUIPOS DE COMEDOR, COCINA, DESPENSA Y HOTELERÍA	10.104.315,17	10.104.315,17
168002	Equipo de restaurante y cafetería	10.104.315,17	10.104.315,17
1681	BIENES DE ARTE Y CULTURA	174.230.267,77	174.230.267,77
168105	Elementos de museo	47.000.000,00	47.000.000,00
168107	Libros y publicaciones de investigación y consulta	127.230.267,77	127.230.267,77
1685	DEPRECIACIÓN ACUMULADA DE PROPIEDADES, PLANTA Y EQUIPO (CR)	-38.244.371.800,03	-29.183.686.538,22
168501	EDIFICACIONES	-3.454.557.443,22	-2.957.940.956,63
168504	Maquinaria y equipo	-276.967.652,44	-205.207.222,76
168505	Equipo médico y científico	-4.024.605.016,56	-2.990.061.519,81
168506	Muebles, enseres y equipo de oficina	-426.984.020,34	-378.020.638,23
168507	Equipos de comunicación y computación	-27.461.143.794,66	-20.547.029.359,29
168508	Equipos de transporte, tracción y elevación	-2.594.924.181,18	-2.101.163.382,87
168509	EQUIPOS DE COMEDOR, COCINA, DESPENSA Y HOTELERÍA	-5.189.691,63	-4.263.458,63
1695	DETERIORO ACUMULADO DE PROPIEDADES, PLANTA Y EQUIPO (CR)	-323.779.796,00	-323.779.796,00
169508	Maquinaria y equipo	-1.252.083,00	-1.252.083,00
169510	Muebles, enseres y equipo de oficina	-9.723.356,00	-9.723.356,00
169511	Equipos de comunicación y computación	-312.338.917,00	-312.338.917,00
169512	Equipo de transporte, tracción y elevación	-180.000,00	-180.000,00
169513	EQUIPOS DE COMEDOR, COCINA, DESPENSA Y HOTELERÍA	-285.440,00	-285.440,00
<b>19</b>	<b>OTROS ACTIVOS</b>	<b>43.927.645.748,79</b>	<b>31.442.122.615,76</b>
1905	BIENES Y SERVICIOS PAGADOS POR ANTICIPADO	4.381.342,00	0,00
190514	Bienes y servicios	4.381.342,00	0,00
1906	AVANCES Y ANTICIPOS ENTREGADOS	3.156.817.616,00	323.437.666,00
190603	Avances para viáticos y gastos de viaje	124.242.655,00	320.312.934,00
190604	Anticipo para adquisición de bienes y servicios	3.032.574.961,00	3.124.732,00
1907	DERECHOS DE COMPENSACIONES POR IMPUESTOS Y CONTRIBUCIONES	3.065.164,00	2.633.000,00
190706	Anticipo de impuesto de industria y comercio	3.065.164,00	2.633.000,00
1908	RECURSOS ENTREGADOS EN ADMINISTRACIÓN	3.986.688.012,35	2.335.526.739,61
190801	En administración	3.986.688.012,35	2.335.526.739,61
1926	DERECHOS EN FIDEICOMISO	744.000.000,00	0,00
192603	Fiducia mercantil - patrimonio autónomo	744.000.000,00	0,00
1970	ACTIVOS INTANGIBLES	46.539.420.850,55	38.290.811.799,15
197005	Derechos	13.587.979.912,02	11.036.590.315,38
197007	Licencias	30.791.424.236,67	25.352.683.145,02
197008	Softwares	2.160.016.701,86	1.901.538.338,75
1975	AMORTIZACIÓN ACUMULADA DE ACTIVOS INTANGIBLES (CR)	-10.506.727.236,11	-9.510.286.589,00
197507	Licencias	-10.489.818.873,00	-9.510.286.589,00
197508	Softwares	-16.908.363,11	0,00
<b>2</b>	<b>PASIVOS</b>	<b>21.816.670.423,69</b>	<b>20.941.749.124,97</b>
<b>24</b>	<b>CUENTAS POR PAGAR</b>	<b>2.366.608.850,66</b>	<b>4.675.474.283,95</b>
2401	ADQUISICION DE BIENES Y SERVICIOS NACIONALES	74.104.583,46	1.247.521.157,25
240101	Bienes y servicios	8.539.712,82	111.864.194,33
240102	Proyectos de inversion	65.564.870,64	1.135.656.962,92
2407	RECURSOS A FAVOR DE TERCEROS	598.811.736,94	1.743.494.345,65
240706	Cobro cartera de terceros	12.696.493,00	1.340.486,00
240720	Recaudos por clasificar	584.214.334,94	1.741.088.313,65
240722	Estampillas	1.900.909,00	1.065.546,00
2424	DESCUENTOS DE NOMINA	59.058.466,00	188.427.674,50
242401	Aportes a fondos pensionales	18.670.600,00	83.007.300,00
242402	Aportes a seguridad social en salud	16.798.900,00	69.168.100,00
242404	Sindicatos	183.376,00	223.595,00
242405	Cooperativas	2.000.989,00	5.254.267,00
242406	Fondos de empleados	4.879.440,00	6.023.945,00
242407	Libranzas	3.786.067,00	5.339.672,00
242408	Contratos de medicina prepagada	297.596,00	0,00
242411	Embargos judiciales	8.161.498,00	4.198.477,50
242413	Cuentas de ahorro para el fomento de la construcción (afc)	4.280.000,00	15.212.318,00
2436	RETENCIÓN EN LA FUENTE E IMPUESTO DE TIMBRE	1.155.834.356,20	425.282.061,20
243603	Honorarios	399.895.656,00	93.638.714,00
243604	Comisiones	610,00	0,00
243605	Servicios	21.207.382,00	9.365.974,00
243606	Arrendamientos	998.524,00	2.309.997,00
243608	Compras	156.947.279,00	22.415.463,00
243610	Pagos o abonos en cuenta en el exterior	-285,00	362,00
243615	Rentas de trabajo	122.166.929,00	121.341.298,00
243625	Impuesto a las ventas retenido.	278.029.129,00	58.270.001,00
243626	Contratos de construcción	5.049.696,00	517.478,00

243627	Retención de impuesto de industria y comercio por compras	170.759.223,20	115.051.435,20
243690	Otras retenciones	780.213,00	2.371.339,00
2440	IMPUESTOS, CONTRIBUCIONES Y TASAS	1.168.017,00	6.593.577,00
244003	Impuesto predial unificado	0,00	6.593.577,00
244004	Impuesto de industria y comercio	1.168.017,00	0,00
2445	IMPUESTO AL VALOR AGREGADO - IVA	-395.165.479,57	-94.967.788,41
244501	Venta de bienes	76.767.914,00	0,00
244502	Venta de servicios	340.496.673,21	949.757.474,57
244505	Compra de bienes (db)	-5.290.272,39	-170.438.262,98
244580	Valor pagado (db)	-807.139.794,39	-874.287.000,00
2490	OTRAS CUENTAS POR PAGAR	872.797.170,63	1.159.123.256,76
249040	Saldos a favor de beneficiarios	388.477.796,33	567.016.291,00
249050	Aportes al icbf y sena	24.822.401,00	90.444.901,00
249051	Servicios públicos	46.880,00	373.150,00
249054	Honorarios	87.774.528,50	14.258.449,00
249055	Servicios	365.195.164,80	474.902.944,76
249058	Arrendamiento operativo	6.480.400,00	12.127.521,00
25	<b>BENEFICIOS A LOS EMPLEADOS</b>	<b>6.128.116.107,00</b>	<b>5.965.801.812,00</b>
2511	BENEFICIOS A LOS EMPLEADOS A CORTO PLAZO	6.128.116.107,00	5.965.801.812,00
251101	Nómina por pagar	113.522.769,00	1.736.009,00
251104	Vacaciones	2.375.849.187,00	2.214.778.364,00
251105	Prima de vacaciones	2.218.291.407,00	2.121.027.278,00
251106	Prima de servicios	859.920.685,00	735.136.678,00
251109	Bonificaciones	445.378.159,00	438.445.717,00
251111	Aportes a riesgos laborales	5.076.900,00	16.557.100,00
251122	Aportes a fondos pensionales - empleador	58.119.925,00	218.349.675,00
251123	Aportes a seguridad social en salud - empleador	34.699.076,00	147.463.892,00
251124	Aportes a cajas de compensación familiar	17.257.999,00	72.307.099,00
27	<b>PROVISIONES</b>	<b>7.292.974.726,00</b>	<b>4.888.802.163,00</b>
2701	LITIGIOS Y DEMANDAS	7.292.974.726,00	4.888.802.163,00
270103	Administrativas	7.292.974.726,00	4.888.802.163,00
29	<b>OTROS PASIVOS</b>	<b>6.028.970.740,03</b>	<b>5.411.670.866,02</b>
2901	AVANCES Y ANTICIPOS RECIBIDOS	0,00	25.000.000,00
290102	Anticipos sobre convenios y acuerdos	0,00	25.000.000,00
2902	RECURSOS RECIBIDOS EN ADMINISTRACIÓN	5.170.701.756,73	4.433.647.006,73
290201	En administración	5.170.701.756,73	4.433.647.006,73
2910	INGRESOS RECIBIDOS POR ANTICIPADO	858.268.983,30	953.023.859,29
291007	Ventas	858.268.983,30	953.023.859,29
3	<b>PATRIMONIO</b>	<b>185.110.282.611,42</b>	<b>184.141.371.015,31</b>
31	<b>PATRIMONIO DE LAS ENTIDADES DE GOBIERNO</b>	<b>185.110.282.611,42</b>	<b>184.141.371.015,31</b>
3105	CAPITAL FISCAL	-7.701.622.731,98	-7.701.622.731,98
310506	CAPITAL FISCAL	-7.701.622.731,98	-7.701.622.731,98
3109	RESULTADOS DE EJERCICIOS ANTERIORES	175.409.598.699,89	189.031.831.355,69
310901	Utilidad o excedentes acumulados	272.182.733.297,43	273.505.892.743,93
310902	Pérdidas o déficits acumulados	-96.773.134.597,54	-84.474.061.388,24
3110	RESULTADO DEL EJERCICIO	17.402.306.643,51	2.811.162.391,60
311001	Utilidad o excedente del ejercicio	17.402.306.643,51	2.811.162.391,60
8	<b>CUENTAS DE ORDEN DEUDORAS</b>	<b>0,00</b>	<b>0,00</b>
81	<b>ACTIVOS CONTINGENTES</b>	<b>1.412.236.768,00</b>	<b>1.619.089.538,00</b>
8120	LITIGIOS Y MECANISMOS ALTERNATIVOS DE SOLUCIÓN DE CONFLICTOS	1.299.533.137,00	1.506.385.907,00
812001	Civiles	1.103.448,00	1.103.448,00
812003	Penales	232.200.000,00	232.200.000,00
812004	Administrativas	1.066.229.689,00	1.273.082.459,00
8128	GARANTÍAS CONTRACTUALES	112.703.631,00	112.703.631,00
812890	Otras garantías contractuales	112.703.631,00	112.703.631,00
83	<b>DEUDORAS DE CONTROL</b>	<b>3.586.029.725,84</b>	<b>2.114.580.065,57</b>
8315	BIENES Y DERECHOS RETIRADOS	1.831.548.299,00	1.831.548.299,00
831510	PROPIEDADES, PLANTA Y EQUIPO	1.681.183.123,00	1.681.183.123,00
831535	CUENTAS POR COBRAR	150.365.176,00	150.365.176,00
8347	BIENES ENTREGADOS A TERCEROS	438.020.031,46	237.266.243,25
834704	PROPIEDADES, PLANTA Y EQUIPO	438.020.031,46	237.266.243,25
8355	EJECUCIÓN DE PROYECTOS DE INVERSIÓN	1.270.695.872,06	0,00



835511 Gastos	1.270.695.872,06	0,00
8361 RESPONSABILIDADES EN PROCESO	45.765.523,32	45.765.523,32
836101 Internas	45.765.523,32	45.765.523,32
<b>89 DEUDORAS POR CONTRA (CR)</b>	<b>-4.998.266.493,84</b>	<b>-3.733.669.603,57</b>
8905 ACTIVOS CONTINGENTES POR CONTRA (CR)	-1.412.236.768,00	-1.619.089.538,00
890506 LITIGIOS Y MECANISMOS ALTERNATIVOS DE SOLUCIÓN DE CONFLICTOS	-1.299.533.137,00	-1.506.385.907,00
890509 GARANTÍAS CONTRACTUALES	-112.703.631,00	-112.703.631,00
8915 DEUDORAS DE CONTROL POR CONTRA (CR)	-3.586.029.725,84	-2.114.580.065,57
891506 BIENES Y DERECHOS RETIRADOS	-1.831.548.299,00	-1.831.548.299,00
891516 Ejecución de proyectos de inversión	-1.270.695.872,06	0,00
891518 BIENES ENTREGADOS A TERCEROS	-438.020.031,46	-237.266.243,25
891521 RESPONSABILIDADES EN PROCESO	-45.765.523,32	-45.765.523,32
<b>9 CUENTAS DE ORDEN ACREEDORAS</b>	<b>0,00</b>	<b>0,00</b>
<b>91 PASIVOS CONTINGENTES</b>	<b>3.633.264.370.160,72</b>	<b>2.270.442.367.092,92</b>
9120 LITIGIOS Y MECANISMOS ALTERNATIVOS DE SOLUCIÓN DE CONFLICTOS	3.633.264.370.160,72	2.270.442.367.092,92
912004 Administrativos	3.633.264.370.160,72	2.270.442.367.092,92
<b>99 ACREEDORAS POR CONTRA (DB)</b>	<b>-3.633.264.370.160,72</b>	<b>-2.270.442.367.092,92</b>
9905 PASIVOS CONTINGENTES POR CONTRA (DB)	-3.633.264.370.160,72	-2.270.442.367.092,92
990505 LITIGIOS Y MECANISMOS ALTERNATIVOS DE SOLUCIÓN DE CONFLICTOS	-3.633.264.370.160,72	-2.270.442.367.092,92

  
 GUSTAVO ADOLFO MARULANDA MORALES  
 C.C. 79453983 de Bogotá  
 Representante Legal

  
 SONIA YANETH PLAZAS GARCÍA  
 C.C. 52145949 de Bogotá  
 T.P No. 65305-T J.C.C  
 Contadora



GOBIERNO DE COLOMBIA



INSTITUTO GEOGRAFICO AGUSTIN CODAZZI  
INDICADORES FINANCIEROS  
AL 28 DE FEBRERO DE 2023  
(Cifras en pesos)

<u>Indicador</u>	<u>Formula</u>	<u>feb-23</u>	<u>Resultado</u>	
Nivel de Endeudamiento	Pasivos / Activos	$\frac{21.816.670.424}{206.926.953.035}$	0,11	Este indicador evalúa la capacidad financiera que tiene la Entidad para atender sus obligaciones, acudiendo a su patrimonio bruto (es decir, a la suma total de sus bienes y derechos) En este período el IGAC por cada 0,11 pesos de deuda posee 1 peso para cubrir la obligación
Peso de los Gastos Sobre Ingresos	Gastos / Ingresos	$\frac{15.762.436.100}{33.169.381.400}$	47,52 %	Este indicador de gestión mide el impacto de los gastos sobre los ingresos de la Entidad. Para este periodo, los gastos del IGAC representaron el 47,52% de sus ingresos

GUSTAVO ADOLFO MARULANDA MORALES  
C.C. 79453983 de Bogotá  
Representante Legal

SONIA YANETH PLAZAS GARCÍA  
C.C. 52145949 de Bogotá  
T.P No. 65305-T J.C.C  
Contadora