




El futuro  
es de todos


Gobierno  
de Colombia



INSTITUTO GEOGRAFICO AGUSTIN CODAZZI  
ESTADO DE SITUACION FINANCIERA  
AL 31 DE JULIO DE 2021  
(Cifras en pesos)

CORRIENTE		jul-21	jul-20	CORRIENTE		jul-21	jul-20
<b>EFFECTIVO Y EQUIVALENTES AL EFFECTIVO</b>				<b>CUENTAS POR PAGAR</b>			
CAJA		0,00	2.000.000,00	ADQUISICIÓN DE BIENES Y SERVICIOS NACIONALES		1.060.905.269,36	579.950.187,84
DEPÓSITOS EN INSTITUCIONES FINANCIERAS		6.438.857.387,11	6.470.880.863,16	RECURSOS A FAVOR DE TERCEROS		2.777.722.479,65	1.924.999.381,03
EQUIVALENTES AL EFFECTIVO		2.233.900.220,51	2.033.169.902,15	DESCUENTOS DE NÓMINA		26.615.435,00	10.159.601,00
<b>TOTAL EFFECTIVO Y EQUIVALENTES AL EFFECTIVO</b>		<b>8.672.757.607,62</b>	<b>8.506.050.765,31</b>	RETENCIÓN EN LA FUENTE E IMPUESTO DE TIMBRE		272.616.908,20	221.846.901,20
<b>CUENTAS POR COBRAR</b>				IMPUESTO AL VALOR AGREGADO - IVA		-1.589.082.883,77	-614.006.864,25
VENTA DE BIENES		287.106,00	376.272,00	OTRAS CUENTAS POR PAGAR		238.801.918,62	485.392.091,79
PRESTACIÓN DE SERVICIOS		4.276.119.272,50	4.457.860.213,00	<b>TOTAL CUENTAS POR PAGAR</b>		<b>2.787.579.127,06</b>	<b>2.608.341.298,61</b>
OTRAS CUENTAS POR COBRAR		113.264.457,85	102.856.360,85	<b>BENEFICIOS A LOS EMPLEADOS</b>			
CUENTAS POR COBRAR DE DIFÍCIL RECAUDO		727.207.864,00	670.104.560,00	BENEFICIOS A LOS EMPLEADOS A CORTO PLAZO		7.366.724.805,00	5.342.650.272,00
DETERIORO ACUMULADO DE CUENTAS POR COBRAR (CR)		-793.376.675,00	-235.797.213,00	<b>BENEFICIOS A LOS EMPLEADOS</b>		<b>7.366.724.805,00</b>	<b>5.342.650.272,00</b>
<b>TOTAL CUENTAS POR COBRAR</b>		<b>4.323.502.025,35</b>	<b>4.995.400.192,85</b>	<b>TOTAL CORRIENTE</b>		<b>10.154.303.932,06</b>	<b>7.950.991.570,61</b>
<b>INVENTARIOS</b>				<b>NO CORRIENTE</b>			
BIENES PRODUCIDOS		1.635.967.546,62	1.669.231.879,02	<b>PROVISIONES</b>			
EN PODER DE TERCEROS		6.108.119,59	6.696.511,12	LITIGIOS Y DEMANDAS		4.632.392.618,00	3.024.088.530,45
<b>TOTAL INVENTARIOS</b>		<b>1.642.075.666,21</b>	<b>1.675.928.390,14</b>	<b>PROVISIONES</b>		<b>4.632.392.618,00</b>	<b>3.024.088.530,45</b>
<b>TOTAL CORRIENTE</b>		<b>14.638.335.299,18</b>	<b>15.177.379.348,30</b>	<b>OTROS PASIVOS</b>			
<b>NO CORRIENTE</b>				AVANCES Y ANTICIPOS RECIBIDOS		25.000.000,00	25.000.000,00
<b>PROPIEDADES, PLANTA Y EQUIPO</b>				RECURSOS RECIBIDOS EN ADMINISTRACIÓN		3.238.283.448,99	5.714.443.243,99
TERRENOS		64.830.327.500,00	20.245.467.500,00	INGRESOS RECIBIDOS POR ANTICIPADO		535.938.125,86	311.856.636,06
PROPIEDADES, PLANTA Y EQUIPO EN TRÁNSITO		0,00	70.639.142,56	<b>OTROS PASIVOS</b>		<b>3.799.221.574,85</b>	<b>6.051.299.880,05</b>
BIENES MUEBLES EN BODEGA		1.068.505.585,12	1.959.875.155,75	<b>TOTAL NO CORRIENTE</b>		<b>8.431.614.192,85</b>	<b>9.075.388.410,50</b>
PROPIEDADES, PLANTA Y EQUIPO NO EXPLOTADOS		2.137.244.697,23	1.401.718.009,00	<b>PASIVOS</b>		<b>18.585.918.124,91</b>	<b>17.026.379.981,11</b>
EDIFICACIONES		78.367.267.296,81	69.520.101.928,05	<b>PATRIMONIO</b>			
MAQUINARIA Y EQUIPO		917.173.110,71	613.866.487,35	<b>PATRIMONIO DE LAS ENTIDADES DE GOBIERNO</b>			
EQUIPO MÉDICO Y CIENTÍFICO		8.521.320.938,81	7.611.281.689,56	CAPITAL FISCAL		-7.701.622.731,98	-7.701.622.731,98
MUEBLES, ENSERES Y EQUIPO DE OFICINA		710.906.257,79	657.207.159,10	RESULTADOS DE EJERCICIOS ANTERIORES		202.670.581.712,24	146.080.893.664,78
EQUIPOS DE COMUNICACIÓN Y COMPUTACIÓN		31.493.338.056,11	28.310.611.778,13	RESULTADO DEL EJERCICIO		-960.268.130,63	3.824.785.790,97
EQUIPOS DE TRANSPORTE, TRACCIÓN Y ELEVACIÓN		6.548.288.251,13	6.165.540.782,46	<b>TOTAL PATRIMONIO</b>		<b>194.008.690.849,63</b>	<b>142.204.056.723,77</b>
EQUIPOS DE COMEDOR, COCINA, DESPENSA Y HOTELERÍA		10.104.315,17	10.104.315,17	<b>TOTAL PASIVO + PATRIMONIO</b>		<b>212.594.608.974,54</b>	<b>159.230.436.704,88</b>
BIENES DE ARTE Y CULTURA		174.230.267,77	174.230.267,77	<b>CUENTAS DE ORDEN ACREEDORAS</b>			
DEPRECIACIÓN ACUMULADA DE PROPIEDADES, PLANTA Y EQUIPO (CR)		-23.908.525.051,56	-15.853.620.163,35	PASIVOS CONTINGENTES		3.198.993.454.309,71	1.585.835.554.438,00
DETERIORO ACUMULADO DE PROPIEDADES, PLANTA Y EQUIPO (CR)		-323.779.796,00	-323.779.796,00	LITIGIOS Y MECANISMOS ALTERNATIVOS DE SOL CON F		3.198.993.454.309,71	1.585.835.554.438,00
<b>TOTAL PROPIEDADES, PLANTA Y EQUIPO</b>		<b>170.546.401.429,09</b>	<b>120.563.244.255,55</b>	<b>ACREEDORAS DE CONTROL</b>		<b>0,00</b>	<b>44.584.860.000,00</b>
<b>OTROS ACTIVOS</b>				RECURSOS ADMINISTRADOS EN NOMBRE DE TERCEROS		0,00	44.584.860.000,00
AVANCES Y ANTICIPOS ENTREGADOS		187.257.602,00	76.299.434,00	<b>ACREEDORAS POR CONTRA (DB)</b>		<b>-3.198.993.454.309,71</b>	<b>-1.630.420.414.438,00</b>
DERECHOS DE COMPENSACIONES POR IMPUESTOS Y CONTRIBUCIONES		2.393.711,00	2.869.000,00	PASIVOS CONTINGENTES POR CONTRA (DB)		-3.198.993.454.309,71	-1.585.835.554.438,00
RECURSOS ENTREGADOS EN ADMINISTRACIÓN		2.870.411.993,57	3.651.753.310,03	ACREEDORAS DE CONTROL POR CONTRA (DB)			-44.584.860.000,00
ACTIVOS INTANGIBLES		32.640.789.856,70	25.611.260.930,00	<b>TOTAL CUENTAS DE ORDEN ACREEDORAS</b>		<b>0,00</b>	<b>0,00</b>
AMORTIZACIÓN ACUMULADA DE ACTIVOS INTANGIBLES (CR)		-8.290.980.917,00	-5.852.369.573,00	<b>CUENTAS DE ORDEN DEUDORAS</b>			
<b>OTROS ACTIVOS</b>		<b>27.409.872.246,27</b>	<b>23.489.813.101,03</b>	ACTIVOS CONTINGENTES		2.167.271.438,00	4.428.432.039,00
<b>TOTAL NO CORRIENTE</b>		<b>197.956.273.675,36</b>	<b>144.053.057.356,58</b>	LITIGIOS Y MECANISMOS ALTERNATIVOS DE SOLUCIÓN DE CONFLICTOS		2.054.567.807,00	4.315.728.408,00
<b>TOTAL ACTIVO</b>		<b>212.594.608.974,54</b>	<b>159.230.436.704,88</b>	GARANTÍAS CONTRACTUALES		112.703.631,00	112.703.631,00
<b>CUENTAS DE ORDEN DEUDORAS</b>				<b>DEUDORAS DE CONTROL</b>		<b>2.354.580.065,57</b>	<b>2.322.352.222,32</b>
ACTIVOS CONTINGENTES		2.167.271.438,00	4.428.432.039,00	BIENES Y DERECHOS RETIRADOS		2.071.548.299,00	2.071.548.299,00
LITIGIOS Y MECANISMOS ALTERNATIVOS DE SOLUCIÓN DE CONFLICTOS		2.054.567.807,00	4.315.728.408,00	BIENES ENTREGADOS A TERCEROS		237.266.243,25	205.038.400,00
GARANTÍAS CONTRACTUALES		112.703.631,00	112.703.631,00	RESPONSABILIDADES EN PROCESO		45.765.523,32	45.765.523,32
<b>DEUDORAS DE CONTROL</b>		<b>2.354.580.065,57</b>	<b>2.322.352.222,32</b>	<b>DEUDORAS POR CONTRA (CR)</b>		<b>-4.521.851.503,57</b>	<b>-6.750.784.261,32</b>
BIENES Y DERECHOS RETIRADOS		2.071.548.299,00	2.071.548.299,00	ACTIVOS CONTINGENTES POR CONTRA (CR)		-2.167.271.438,00	-4.428.432.039,00
BIENES ENTREGADOS A TERCEROS		237.266.243,25	205.038.400,00	DEUDORAS DE CONTROL POR CONTRA (CR)		-2.354.580.065,57	-2.322.352.222,32
RESPONSABILIDADES EN PROCESO		45.765.523,32	45.765.523,32	<b>TOTAL CUENTAS DE ORDEN DEUDORAS</b>		<b>0,00</b>	<b>0,00</b>
<b>DEUDORAS POR CONTRA (CR)</b>		<b>-4.521.851.503,57</b>	<b>-6.750.784.261,32</b>	<b>TOTAL PASIVO + PATRIMONIO</b>		<b>212.594.608.974,54</b>	<b>159.230.436.704,88</b>
ACTIVOS CONTINGENTES POR CONTRA (CR)		-2.167.271.438,00	-4.428.432.039,00	<b>CUENTAS DE ORDEN ACREEDORAS</b>			
DEUDORAS DE CONTROL POR CONTRA (CR)		-2.354.580.065,57	-2.322.352.222,32	PASIVOS CONTINGENTES		3.198.993.454.309,71	1.585.835.554.438,00
<b>TOTAL CUENTAS DE ORDEN DEUDORAS</b>		<b>0,00</b>	<b>0,00</b>	LITIGIOS Y MECANISMOS ALTERNATIVOS DE SOL CON F		3.198.993.454.309,71	1.585.835.554.438,00
<b>TOTAL PASIVO + PATRIMONIO</b>		<b>212.594.608.974,54</b>	<b>159.230.436.704,88</b>	<b>ACREEDORAS DE CONTROL</b>		<b>0,00</b>	<b>44.584.860.000,00</b>
<b>CUENTAS DE ORDEN ACREEDORAS</b>				RECURSOS ADMINISTRADOS EN NOMBRE DE TERCEROS		0,00	44.584.860.000,00
PASIVOS CONTINGENTES		3.198.993.454.309,71	1.585.835.554.438,00	<b>ACREEDORAS POR CONTRA (DB)</b>		<b>-3.198.993.454.309,71</b>	<b>-1.630.420.414.438,00</b>
LITIGIOS Y MECANISMOS ALTERNATIVOS DE SOL CON F		3.198.993.454.309,71	1.585.835.554.438,00	PASIVOS CONTINGENTES POR CONTRA (DB)		-3.198.993.454.309,71	-1.585.835.554.438,00
<b>ACREEDORAS DE CONTROL</b>		<b>0,00</b>	<b>44.584.860.000,00</b>	ACREEDORAS DE CONTROL POR CONTRA (DB)			-44.584.860.000,00
RECURSOS ADMINISTRADOS EN NOMBRE DE TERCEROS		0,00	44.584.860.000,00	<b>TOTAL CUENTAS DE ORDEN ACREEDORAS</b>		<b>0,00</b>	<b>0,00</b>
<b>ACREEDORAS POR CONTRA (DB)</b>		<b>-3.198.993.454.309,71</b>	<b>-1.630.420.414.438,00</b>	<b>TOTAL PASIVO + PATRIMONIO</b>		<b>212.594.608.974,54</b>	<b>159.230.436.704,88</b>
PASIVOS CONTINGENTES POR CONTRA (DB)		-3.198.993.454.309,71	-1.585.835.554.438,00	<b>CUENTAS DE ORDEN DEUDORAS</b>			
ACREEDORAS DE CONTROL POR CONTRA (DB)			-44.584.860.000,00	ACTIVOS CONTINGENTES		2.167.271.438,00	4.428.432.039,00
<b>TOTAL CUENTAS DE ORDEN ACREEDORAS</b>		<b>0,00</b>	<b>0,00</b>	LITIGIOS Y MECANISMOS ALTERNATIVOS DE SOLUCIÓN DE CONFLICTOS		2.054.567.807,00	4.315.728.408,00
<b>TOTAL PASIVO + PATRIMONIO</b>		<b>212.594.608.974,54</b>	<b>159.230.436.704,88</b>	GARANTÍAS CONTRACTUALES		112.703.631,00	112.703.631,00
<b>CUENTAS DE ORDEN DEUDORAS</b>				<b>DEUDORAS DE CONTROL</b>		<b>2.354.580.065,57</b>	<b>2.322.352.222,32</b>
ACTIVOS CONTINGENTES		2.167.271.438,00	4.428.432.039,00	BIENES Y DERECHOS RETIRADOS		2.071.548.299,00	2.071.548.299,00
LITIGIOS Y MECANISMOS ALTERNATIVOS DE SOLUCIÓN DE CONFLICTOS		2.054.567.807,00	4.315.728.408,00	BIENES ENTREGADOS A TERCEROS		237.266.243,25	205.038.400,00
GARANTÍAS CONTRACTUALES		112.703.631,00	112.703.631,00	RESPONSABILIDADES EN PROCESO		45.765.523,32	45.765.523,32
<b>DEUDORAS DE CONTROL</b>		<b>2.354.580.065,57</b>	<b>2.322.352.222,32</b>	<b>DEUDORAS POR CONTRA (CR)</b>		<b>-4.521.851.503,57</b>	<b>-6.750.784.261,32</b>
BIENES Y DERECHOS RETIRADOS		2.071.548.299,00	2.071.548.299,00	ACTIVOS CONTINGENTES POR CONTRA (CR)		-2.167.271.438,00	-4.428.432.039,00
BIENES ENTREGADOS A TERCEROS		237.266.243,25	205.038.400,00	DEUDORAS DE CONTROL POR CONTRA (CR)		-2.354.580.065,57	-2.322.352.222,32
RESPONSABILIDADES EN PROCESO		45.765.523,32	45.765.523,32	<b>TOTAL CUENTAS DE ORDEN DEUDORAS</b>		<b>0,00</b>	<b>0,00</b>
<b>DEUDORAS POR CONTRA (CR)</b>		<b>-4.521.851.503,57</b>	<b>-6.750.784.261,32</b>	<b>TOTAL PASIVO + PATRIMONIO</b>		<b>212.594.608.974,54</b>	<b>159.230.436.704,88</b>
ACTIVOS CONTINGENTES POR CONTRA (CR)		-2.167.271.438,00	-4.428.432.039,00	<b>CUENTAS DE ORDEN ACREEDORAS</b>			
DEUDORAS DE CONTROL POR CONTRA (CR)		-2.354.580.065,57	-2.322.352.222,32	PASIVOS CONTINGENTES		3.198.993.454.309,71	1.585.835.554.438,00
<b>TOTAL CUENTAS DE ORDEN DEUDORAS</b>		<b>0,00</b>	<b>0,00</b>	LITIGIOS Y MECANISMOS ALTERNATIVOS DE SOL CON F		3.198.993.454.309,71	1.585.835.554.438,00
<b>TOTAL PASIVO + PATRIMONIO</b>		<b>212.594.608.974,54</b>	<b>159.230.436.704,88</b>	<b>ACREEDORAS DE CONTROL</b>		<b>0,00</b>	<b>44.584.860.000,00</b>
<b>CUENTAS DE ORDEN ACREEDORAS</b>				RECURSOS ADMINISTRADOS EN NOMBRE DE TERCEROS		0,00	44.584.860.000,00
PASIVOS CONTINGENTES		3.198.993.454.309,71	1.585.835.554.438,00	<b>ACREEDORAS POR CONTRA (DB)</b>		<b>-3.198.993.454.309,71</b>	<b>-1.630.420.414.438,00</b>
LITIGIOS Y MECANISMOS ALTERNATIVOS DE SOL CON F		3.198.993.454.309,71	1.585.835.554.438,00	PASIVOS CONTINGENTES POR CONTRA (DB)		-3.198.993.454.309,71	-1.585.835.554.438,00
<b>ACREEDORAS DE CONTROL</b>		<b>0,00</b>	<b>44.584.860.000,00</b>	ACREEDORAS DE CONTROL POR CONTRA (DB)			-44.584.860.000,00
RECURSOS ADMINISTRADOS EN NOMBRE DE TERCEROS		0,00	44.584.860.000,00	<b>TOTAL CUENTAS DE ORDEN ACREEDORAS</b>		<b>0,00</b>	<b>0,00</b>
<b>ACREEDORAS POR CONTRA (DB)</b>		<b>-3.198.993.454.309,71</b>	<b>-1.630.420.414.438,00</b>	<b>TOTAL PASIVO + PATRIMONIO</b>		<b>212.594.608.974,54</b>	<b>159.230.436.704,88</b>
PASIVOS CONTINGENTES POR CONTRA (DB)		-3.198.993.454.309,71	-1.585.835.554.438,00	<b>CUENTAS DE ORDEN DEUDORAS</b>			
ACREEDORAS DE CONTROL POR CONTRA (DB)			-44.584.860.000,00	ACTIVOS CONTINGENTES		2.167.271.438,00	4.428.432.039,00
<b>TOTAL CUENTAS DE ORDEN ACREEDORAS</b>		<b>0,00</b>	<b>0,00</b>	LITIGIOS Y MECANISMOS ALTERNATIVOS DE SOLUCIÓN DE CONFLICTOS		2.054.567.807,00	4.315.728.408,00

  
OLGA LUCÍA LÓPEZ MORALES  
C.C. 52.056.716 de Bogotá  
Representante Legal

  
SONIA YANETH PLAZAS GARCÍA  
C.C. 52145949 Bogotá  
T.P No. 65305-T J.C.C  
Contadora



El futuro  
es de todos

Gobierno  
de Colombia






**INSTITUTO GEOGRAFICO AGUSTIN CODAZZI**  
**ESTADO DE RESULTADOS**  
**AL 31 DE JULIO DE 2021**  
(Cifras en pesos)

INGRESOS OPERACIONALES	jul-21	jul-20
<b>VENTA DE BIENES Y SERVICIOS</b>		
NO TRIBUTARIOS	0,00	454.716,00
PRODUCTOS MANUFACTURADOS	18.951.000,00	22.660.164,00
BIENES COMERCIALIZADOS	91.600,00	0,00
DEVOLUCIONES, REBAJAS Y DESCUENTOS EN VENTA DE BIENES (DB)	0,00	-62.033,00
SERVICIOS EDUCATIVOS	10.497.740,00	4.500.000,00
SERVICIOS DE DOCUMENTACIÓN E IDENTIFICACIÓN	1.738.613.046,82	1.162.804.083,00
OTROS SERVICIOS	7.474.093.278,56	3.949.357.393,00
DEVOLUCIONES, REBAJAS Y DESCUENTOS EN VENTA DE SERVICIOS (DB)	-562.066,00	-131.525.107,00
<b>TOTAL VENTA DE Y SERVICIOS</b>	<b>9.241.684.599,38</b>	<b>5.008.189.216,00</b>
<b>TRANSFERENCIAS Y SUBVENCIONES</b>		
OTRAS TRANSFERENCIAS	10.000.000,00	0,00
<b>TOTAL TRANSFERENCIAS Y SUBVENCIONES</b>	<b>10.000.000,00</b>	<b>0,00</b>
<b>OPERACIONES INTERINSTITUCIONALES</b>		
FONDOS RECIBIDOS	52.686.104.267,26	49.220.911.131,15
OPERACIONES SIN FLUJO DE EFECTIVO	1.145.259.397,00	824.757.079,00
<b>TOTAL OPERACIONES INTERINSTITUCIONALES</b>	<b>53.831.363.664,26</b>	<b>50.045.668.210,15</b>
<b>OTROS INGRESOS OPERACIONALES</b>		
FINANCIEROS	2.183.655,90	191.117.725,28
<b>TOTAL OTROS INGRESOS OPERACIONALES</b>	<b>2.183.655,90</b>	<b>191.117.725,28</b>
<b>GASTOS OPERACIONALES</b>		
<b>GASTOS ADMINISTRACIÓN Y OPERACIÓN</b>		
SUELDOS Y SALARIOS	14.902.413.199,00	14.787.732.772,00
CONTRIBUCIONES IMPUTADAS	71.015.886,00	43.138.754,67
CONTRIBUCIONES EFECTIVAS	3.971.320.200,00	3.735.481.328,00
APORTES SOBRE LA NÓMINA	927.577.450,00	922.666.400,00
PRESTACIONES SOCIALES	8.127.702.288,00	7.253.032.644,00
GASTOS DE PERSONAL DIVERSOS	59.436.847,49	0,00
GENERALES	27.901.983.271,24	17.514.632.394,42
IMPUESTOS, CONTRIBUCIONES Y TASAS	416.022.858,00	503.404.626,71
<b>TOTAL GASTOS ADMINISTRACIÓN Y OPERACIÓN</b>	<b>56.377.471.999,73</b>	<b>44.760.088.919,80</b>
<b>DETERIORO, DEPRECIACIONES, AMORTIZACIONES Y PROVISIONES</b>		
DETERIORO DE PROPIEDADES, PLANTA Y EQUIPO	0,00	24.106.876,00
DEPRECIACIÓN DE PROPIEDADES, PLANTA Y EQUIPO	5.073.117.119,63	4.463.960.383,13
AMORTIZACIÓN DE ACTIVOS INTANGIBLES	1.422.523.284,00	1.507.672.488,00
PROVISIÓN LITIGIOS Y DEMANDAS	264.678.812,00	72.728.991,00
<b>TOTAL DETERIORO, DEPRECIACIONES, AMORTIZACIONES Y PROVISIONES</b>	<b>6.760.319.215,63</b>	<b>6.068.468.738,13</b>
<b>TRANSFERENCIAS Y SUBVENCIONES</b>		
OTRAS TRANSFERENCIAS	1.089.988.523,00	0,00
<b>TRANSFERENCIAS Y SUBVENCIONES</b>	<b>1.089.988.523,00</b>	<b>0,00</b>
<b>OPERACIONES INTERINSTITUCIONALES</b>		
OPERACIONES DE ENLACE	39.179.881,00	48.984.738,67
<b>TOTAL OPERACIONES INTERINSTITUCIONALES</b>	<b>39.179.881,00</b>	<b>48.984.738,67</b>
<b>OTROS GASTOS OPERACIONALES</b>		
COMISIONES	93.643.757,00	66.903.317,00
IMPUESTO A LAS GANANCIAS CORRIENTE	319.220,00	0,00
COSTO DE VENTAS DE BIENES	16.301.246,51	21.821.976,88
<b>TOTAL OTROS GASTOS</b>	<b>110.264.223,51</b>	<b>88.725.293,88</b>
<b>EXCEDENTE (DEFICIT) OPERACIONAL</b>	<b>- 1.291.991.923,33</b>	<b>4.278.707.460,95</b>
<b>INGRESOS Y EGRESOS NO OPERACIONALES</b>		
<b>OTROS INGRESOS</b>		
INGRESOS DIVERSOS	757.877.794,00	42.598.373,52
<b>TOTAL OTROS INGRESOS</b>	<b>757.877.794,00</b>	<b>42.598.373,52</b>
<b>OTROS GASTOS</b>		
GASTOS DIVERSOS	422.095.425,30	494.067.370,50
DEVOLUCIONES, REBAJAS Y DESCUENTOS EN VENTA DE SERVICIOS	4.058.576,00	2.452.673,00
<b>OTROS GASTO</b>	<b>426.154.001,30</b>	<b>496.520.043,50</b>
<b>EXCEDENTE (DEFICIT) NO OPERACIONAL</b>	<b>331.723.792,70</b>	<b>- 453.921.669,98</b>
<b>EXCEDENTE (DEFICIT) DEL EJERCICIO</b>	<b>- 960.268.130,63</b>	<b>3.824.785.790,97</b>

OLGA LUCIA LÓPEZ MORALES  
CC 52056716 de Bogotá  
Representante Legal

SONIA YANETH PLAZAS GARCÍA  
C. C. 52145949 Bogotá  
T.P.No. 65305-T J.C.C  
Contadora

 <b>INSTITUTO GEOGRAFICO AGUSTIN CODAZZI</b> <b>ESTADO DE CAMBIOS EN EL PATRIMONIO</b> <b>AL 31 DE JULIO DE 2021</b> <b>(Cifras en pesos)</b>				
				<b>VALORES</b>
SALDO DEL PATRIMONIO A 30 DE JUNIO DEL AÑO 2020				142.204.056.723,77
VARIACIONES PATRIMONIALES				51.804.634.125,86
SALDO DEL PATRIMONIO A 30 DE JUNIO DEL AÑO 2021				<b>194.008.690.849,63</b>
<b>CUENTA</b>	<b>INCREMENTOS</b>	<b>AÑO ACTUAL</b>	<b>AÑO ANTERIOR</b>	<b>VALOR</b>
3109	RESULTADOS DE EJERCICIOS ANTERIORES	202.670.581.712,24	146.080.893.664,78	56.589.688.047,46
3110	RESULTADO DEL EJERCICIO	-960.268.130,63	3.824.785.790,97	-4.785.053.921,60
<b>PARTIDAS SIN VARIACION</b>				
3105	CAPITAL FISCAL	-7.701.622.731,98	-7.701.622.731,98	0,00
 OLGA LUCÍA LÓPEZ MORALES C.C. 52.056.716 de Bogotá Representante Legal		 SONIA YANETH PLAZAS GARCÍA C.C. 52145949 Bogotá T.P No. 65305-T J.C.C Contadora		



Código	Cuentas	jul-21	jul-20
<b>1</b>	<b>ACTIVOS</b>	<b>212.594.608.974,54</b>	<b>159.230.436.704,88</b>
<b>11</b>	<b>EFFECTIVO Y EQUIVALENTES AL EFFECTIVO</b>	<b>8.672.757.607,62</b>	<b>8.506.050.765,31</b>
1105	CAJA	0,00	2.000.000,00
110502	Caja menor	0,00	2.000.000,00
1110	DEPÓSITOS EN INSTITUCIONES FINANCIERAS	6.438.857.387,11	6.470.880.863,16
111005	Cuenta corriente	6.438.857.387,11	6.470.880.863,16
1133	EQUIVALENTES AL EFFECTIVO	2.233.900.220,51	2.033.169.902,15
113301	Certificados de depósito de ahorro a término	2.233.900.220,51	2.033.169.902,15
<b>13</b>	<b>CUENTAS POR COBRAR</b>	<b>4.323.502.025,35</b>	<b>4.995.400.192,85</b>
1316	VENTA DE BIENES	287.106,00	376.272,00
131604	Productos manufacturados	287.106,00	376.272,00
1317	PRESTACIÓN DE SERVICIOS	4.276.119.272,50	4.457.860.213,00
131707	Servicios de documentación e identificación	4.600.033,00	4.162.285,00
131715	Asistencia técnica	60.788.126,12	801.499.954,00
131716	Servicios informativos	52.093.848,00	0,00
131720	Servicios de investigación científica y tecnológica	4.158.637.265,38	3.652.197.974,00
1384	OTRAS CUENTAS POR COBRAR	113.264.457,85	102.856.360,85
138426	Pago por cuenta de terceros	53.325.618,00	47.770.628,00
138432	Responsabilidades fiscales	46.407.690,47	46.407.690,47
138439	Arrendamiento operativo	217.049,00	13.761,00
138490	Otras cuentas por cobrar	13.314.100,38	8.664.281,38
1385	CUENTAS POR COBRAR DE DIFÍCIL RECAUDO	727.207.864,00	670.104.560,00
138502	Prestación de servicios	727.207.864,00	670.104.560,00
1386	DETERIORO ACUMULADO DE CUENTAS POR COBRAR (CR)	-793.376.675,00	-235.797.213,00
138602	Prestación de servicios	-793.376.675,00	-235.797.213,00
<b>15</b>	<b>INVENTARIOS</b>	<b>1.642.075.666,21</b>	<b>1.675.928.390,14</b>
1505	BIENES PRODUCIDOS	1.635.967.546,62	1.669.231.879,02
150506	Impresos y publicaciones	1.635.967.546,62	1.669.231.879,02
1530	EN PODER DE TERCEROS	6.108.119,59	6.696.511,12
153005	Impresos y publicaciones	6.108.119,59	6.696.511,12
<b>16</b>	<b>PROPIEDADES, PLANTA Y EQUIPO</b>	<b>170.546.401.429,09</b>	<b>120.563.244.255,55</b>
1605	TERRENOS	64.830.327.500,00	20.245.467.500,00
160501	Urbanos	19.738.920.500,00	19.738.920.500,00
160502	Rurales	506.547.000,00	506.547.000,00
160505	Terrenos de propiedad de terceros	44.584.860.000,00	0,00
1625	PROPIEDADES, PLANTA Y EQUIPO EN TRÁNSITO	0,00	70.639.142,56
162505	Equipos de comunicación y computación	0,00	70.639.142,56
1635	BIENES MUEBLES EN BODEGA	1.068.505.585,12	1.959.875.155,75
163501	Maquinaria y equipo	23.725.716,76	16.213.246,76
163502	Equipo médico y científico	57.555.145,26	45.024.445,26
163503	Muebles, enseres y equipo de oficina	130.781.036,60	156.350.564,07
163504	Equipos de comunicación y computación	856.443.686,50	1.727.523.902,41
163505	Equipos de transporte, tracción y elevación	0,00	14.762.997,25
1637	PROPIEDADES, PLANTA Y EQUIPO NO EXPLOTADOS	2.137.244.697,23	1.401.718.009,00
163707	Maquinaria y equipo	41.234.161,99	32.406.002,99
163708	Equipo médico y científico	650.770.369,44	274.874.053,43
163709	Muebles, enseres y equipo de oficina	41.393.438,76	48.770.765,65
163710	Equipos de comunicación y computación	1.385.545.588,23	1.030.699.102,93
163711	Equipos de transporte, tracción y elevación	18.301.138,81	14.968.084,00
1640	EDIFICACIONES	78.367.267.296,81	69.520.101.928,05
164001	Edificios y casas	65.199.569.256,26	53.664.273.659,02
164002	Oficinas	12.120.153.623,86	15.015.927.347,10
164017	Parqueaderos y garajes	991.544.416,69	783.900.921,93
164019	Instalaciones deportivas y recreacionales	56.000.000,00	56.000.000,00
1655	MAQUINARIA Y EQUIPO	917.173.110,71	613.866.487,35
165501	Equipo de construcción	860.961.553,16	561.228.629,80
165505	Equipo de música	3.594.908,25	3.594.908,25
165511	Herramientas y accesorios	52.616.649,30	49.042.949,30
1660	EQUIPO MÉDICO Y CIENTÍFICO	8.521.320.938,81	7.611.281.689,56
166001	Equipo de investigación	5.010.254.729,28	4.144.269.739,03
166002	Equipo de laboratorio	3.511.066.209,53	3.467.011.950,53
1665	MUEBLES, ENSERES Y EQUIPO DE OFICINA	710.906.257,79	657.207.159,10
166501	Muebles y enseres	664.896.094,79	613.076.163,42
166502	Equipo y máquina de oficina	46.010.163,00	44.130.995,68
1670	EQUIPOS DE COMUNICACIÓN Y COMPUTACIÓN	31.493.338.056,11	28.310.611.778,13
167001	Equipo de comunicación	5.766.364.610,20	5.521.989.583,77

167002	Equipo de computación	25.726.973.445,91	22.788.622.194,36
1675	EQUIPOS DE TRANSPORTE, TRACCIÓN Y ELEVACIÓN	6.548.288.251,13	6.165.540.782,46
167501	Aéreo	4.237.591.359,33	3.817.607.098,33
167502	Terrestre	2.310.696.891,80	2.347.933.684,13
1680	EQUIPOS DE COMEDOR, COCINA, DESPENSA Y HOTELERÍA	10.104.315,17	10.104.315,17
168002	Equipo de restaurante y cafetería	10.104.315,17	10.104.315,17
1681	BIENES DE ARTE Y CULTURA	174.230.267,77	174.230.267,77
168105	Elementos de museo	47.000.000,00	47.000.000,00
168107	Libros y publicaciones de investigación y consulta	127.230.267,77	127.230.267,77
1685	DEPRECIACIÓN ACUMULADA DE PROPIEDADES, PLANTA Y EQUIPO (CR)	-23.908.525.051,56	-15.853.620.163,35
168501	Edificaciones	-2.654.519.527,87	-1.661.816.996,58
168504	Maquinaria y equipo	-166.969.184,00	-121.729.808,00
168505	Equipo médico y científico	-2.420.036.175,88	-1.558.599.542,67
168506	Muebles, enseres y equipo de oficina	-310.239.801,28	-246.127.377,84
168507	Equipos de comunicación y computación	-16.580.222.923,26	-10.974.445.982,78
168508	Equipos de transporte, tracción y elevación	-1.772.866.206,27	-1.288.253.686,48
168509	Equipos de comedor, cocina, despensa y hotelería	-3.671.233,00	-2.646.769,00
1695	DETERIORO ACUMULADO DE PROPIEDADES, PLANTA Y EQUIPO (CR)	-323.779.796,00	-323.779.796,00
169508	Maquinaria y equipo	-1.252.083,00	-1.252.083,00
169510	Muebles, enseres y equipo de oficina	-9.723.356,00	-9.723.356,00
169511	Equipos de comunicación y computación	-312.338.917,00	-312.338.917,00
169512	Equipo de transporte, tracción y elevación	-180.000,00	-180.000,00
169513	Equipos de comedor, cocina, despensa y hotelería	-285.440,00	-285.440,00
<b>19</b>	<b>OTROS ACTIVOS</b>	<b>27.409.872.246,27</b>	<b>23.489.813.101,03</b>
1906	AVANCES Y ANTICIPOS ENTREGADOS	187.257.602,00	76.299.434,00
190603	Avances para viáticos y gastos de viaje	187.257.602,00	76.299.434,00
1907	DERECHOS DE COMPENSACIONES POR IMPUESTOS Y CONTRIBUCIONES	2.393.711,00	2.869.000,00
190706	Anticipo de impuesto de industria y comercio	2.393.711,00	2.869.000,00
1908	RECURSOS ENTREGADOS EN ADMINISTRACIÓN	2.870.411.993,57	3.651.753.310,03
190801	En administración	2.870.411.993,57	3.651.753.310,03
1970	ACTIVOS INTANGIBLES	32.640.789.856,70	25.611.260.930,00
197005	Derechos	11.036.590.315,38	9.534.743.403,00
197007	Licencias	19.702.661.202,57	14.174.979.188,25
197008	Softwares	1.901.538.338,75	1.901.538.338,75
1975	AMORTIZACIÓN ACUMULADA DE ACTIVOS INTANGIBLES (CR)	-8.290.980.917,00	-5.852.369.573,00
197507	Licencias	-8.290.980.917,00	-5.852.369.573,00
<b>2</b>	<b>PASIVOS</b>	<b>18.585.918.124,91</b>	<b>17.026.379.981,11</b>
<b>24</b>	<b>CUENTAS POR PAGAR</b>	<b>2.787.579.127,06</b>	<b>2.608.341.298,61</b>
2401	ADQUISICION DE BIENES Y SERVICIOS NACIONALES	1.060.905.269,36	579.950.187,84
240101	Bienes y servicios	14.496.312,82	8.539.712,82
240102	Proyectos de inversion	1.046.408.956,54	571.410.475,02
2407	RECURSOS A FAVOR DE TERCEROS	2.777.722.479,65	1.924.999.381,03
240706	Cobro cartera de terceros	1.623.660,00	70.333.571,00
240720	Recaudos por clasificar	2.771.367.383,65	1.841.671.650,03
240722	Estampillas	4.731.436,00	12.994.160,00
2424	DESCUENTOS DE NOMINA	26.615.435,00	10.159.601,00
242401	Aportes a fondos pensionales	8.999.000,00	1.400,00
242402	Aportes a seguridad social en salud	5.640.600,00	149.100,00
242404	Sindicatos	27.200,00	0,00
242405	Cooperativas	1.342.144,00	455.938,00
242406	Fondos de empleados	1.196.246,00	805.462,00
242407	Libranzas	2.686.962,00	0,00
242411	Embargos judiciales	1.110.883,00	97.701,00
242413	Cuentas de ahorro para el fomento de la construcción (afc)	5.612.400,00	8.650.000,00
2436	RETENCIÓN EN LA FUENTE E IMPUESTO DE TIMBRE	272.616.908,20	221.846.901,20
243603	Honorarios	891.935,00	22.128.537,00
243605	Servicios	49.238.314,00	329.929,00
243606	Arrendamientos	1.602.188,00	2.681.738,00
243608	Compras	12.256.835,00	10.615.439,00
243615	Rentas de trabajo	132.089.330,00	59.827.337,00
243625	Impuesto a las ventas retenido.	31.848.196,00	19.418.454,00
243626	Contratos de construcción	446,00	8.756.970,00
243627	Retención de impuesto de industria y comercio por compras	42.920.140,20	40.387.419,20
243630	Impuesto solidario por el covid 19	0,00	52.691.496,00
243631	Aporte solidario voluntario por el covid 19	0,00	1.655.815,00
243690	Otras retenciones	1.769.524,00	3.353.767,00
2445	IMPUESTO AL VALOR AGREGADO - IVA	-1.589.082.883,77	-614.006.864,25




INSTITUTO GEOGRAFICO AGUSTIN CODAZZI  
 ESTADO DE SITUACION FINANCIERA  
 AL 31 DE JULIO DE 2021  
 (Cifras en pesos)

244502	Venta de servicios	1.727.424.358,65	44.651.880,00
244505	Compra de bienes (db)	-656.760.373,42	-129.359.071,69
244580	Valor pagado (db)	-2.659.746.869,00	-529.299.672,56
2490	OTRAS CUENTAS POR PAGAR	238.801.918,62	485.392.091,79


249040	Saldos a favor de beneficiarios	13.018.296,00	2.548.755,00
249050	Aportes al icbf y sena	6.675.401,00	10.301,00
249054	Honorarios	37.492.639,00	0,00
249055	Servicios	174.007.374,62	482.185.761,79
249058	Arrendamiento operativo	7.608.208,00	647.274,00
<b>25</b>	<b>BENEFICIOS A LOS EMPLEADOS</b>	<b>7.366.724.805,00</b>	<b>5.342.650.272,00</b>
2511	BENEFICIOS A LOS EMPLEADOS A CORTO PLAZO	7.366.724.805,00	5.342.650.272,00
251101	Nómina por pagar	985.291,00	985.291,00
251104	Vacaciones	2.710.688.207,00	2.165.102.878,00
251105	Prima de vacaciones	3.678.228.250,00	2.243.318.097,00
251106	Prima de servicios	9.045.180,00	217.044,00
251107	Prima de navidad	409.032.839,00	451.661.261,00
251109	Bonificaciones	517.463.538,00	481.365.701,00
251111	Aportes a riesgos laborales	1.737.400,00	0,00
251122	Aportes a fondos pensionales - empleador	23.566.700,00	0,00
251123	Aportes a seguridad social en salud - empleador	10.647.000,00	0,00
251124	Aportes a cajas de compensación familiar	5.330.400,00	0,00
<b>27</b>	<b>PROVISIONES</b>	<b>4.632.392.618,00</b>	<b>3.024.088.530,45</b>
2701	LITIGIOS Y DEMANDAS	4.632.392.618,00	3.024.088.530,45
270103	Administrativas	4.632.392.618,00	3.024.088.530,45
<b>29</b>	<b>OTROS PASIVOS</b>	<b>3.799.221.574,85</b>	<b>6.051.299.880,05</b>
2901	AVANCES Y ANTICIPOS RECIBIDOS	25.000.000,00	25.000.000,00
290102	Anticipos sobre convenios y acuerdos	25.000.000,00	25.000.000,00
2902	RECURSOS RECIBIDOS EN ADMINISTRACIÓN	3.238.283.448,99	5.714.443.243,99
290201	En administración	3.238.283.448,99	5.714.443.243,99
2910	INGRESOS RECIBIDOS POR ANTICIPADO	535.938.125,86	311.856.636,06
291007	Ventas	535.938.125,86	311.856.636,06
<b>3</b>	<b>PATRIMONIO</b>	<b>194.008.690.849,63</b>	<b>142.204.056.723,77</b>
<b>31</b>	<b>PATRIMONIO DE LAS ENTIDADES DE GOBIERNO</b>	<b>194.008.690.849,63</b>	<b>142.204.056.723,77</b>
3105	CAPITAL FISCAL	-7.701.622.731,98	-7.701.622.731,98
310506	Capital fiscal	-7.701.622.731,98	-7.701.622.731,98
3109	RESULTADOS DE EJERCICIOS ANTERIORES	202.670.581.712,24	146.080.893.664,78
310901	Utilidad o excedentes acumulados	271.784.971.342,03	214.860.734.518,35
310902	Pérdidas o déficits acumulados	-69.114.389.629,79	-68.779.840.853,57
3110	RESULTADO DEL EJERCICIO	-960.268.130,63	3.824.785.790,97
311001	Utilidad o excedente del ejercicio	-960.268.130,63	3.824.785.790,97
<b>81</b>	<b>ACTIVOS CONTINGENTES</b>	<b>2.167.271.438,00</b>	<b>4.428.432.039,00</b>
8120	LITIGIOS Y MECANISMOS ALTERNATIVOS DE SOLUCIÓN DE CONFLICTOS	2.054.567.807,00	4.315.728.408,00
812001	Civiles	1.103.448,00	1.103.448,00
812003	Penales	232.200.000,00	232.200.000,00
812004	Administrativas	1.821.264.359,00	4.082.424.960,00
8128	GARANTÍAS CONTRACTUALES	112.703.631,00	112.703.631,00
812890	Otras garantías contractuales	112.703.631,00	112.703.631,00
<b>83</b>	<b>DEUDORAS DE CONTROL</b>	<b>2.354.580.065,57</b>	<b>2.322.352.222,32</b>
8315	BIENES Y DERECHOS RETIRADOS	2.071.548.299,00	2.071.548.299,00
831510	Propiedades, planta y equipo	1.681.183.123,00	1.681.183.123,00
831535	Cuentas por cobrar	390.365.176,00	390.365.176,00
8347	BIENES ENTREGADOS A TERCEROS	237.266.243,25	205.038.400,00
834704	Propiedades, planta y equipo	237.266.243,25	205.038.400,00
8361	RESPONSABILIDADES EN PROCESO	45.765.523,32	45.765.523,32
836101	Internas	45.765.523,32	45.765.523,32
<b>89</b>	<b>DEUDORAS POR CONTRA (CR)</b>	<b>-4.521.851.503,57</b>	<b>-6.750.784.261,32</b>
8905	ACTIVOS CONTINGENTES POR CONTRA (CR)	-2.167.271.438,00	-4.428.432.039,00
890506	Litigios y mecanismos alternativos de solución de conflictos	-2.054.567.807,00	-4.315.728.408,00
890509	Garantías contractuales	-112.703.631,00	-112.703.631,00
8915	DEUDORAS DE CONTROL POR CONTRA (CR)	-2.354.580.065,57	-2.322.352.222,32
891506	Bienes y derechos retirados	-2.071.548.299,00	-2.071.548.299,00
891518	Bienes entregados a terceros	-237.266.243,25	-205.038.400,00
891521	Responsabilidades en proceso	-45.765.523,32	-45.765.523,32



<b>91</b>	<b>PASIVOS CONTINGENTES</b>	<b>3.198.993.454.309,71</b>	<b>1.585.835.554.438,00</b>
9120	LITIGIOS Y MECANISMOS ALTERNATIVOS DE SOLUCIÓN DE CONFLICTOS	3.198.993.454.309,71	1.585.835.554.438,00
912004	Administrativos	3.198.993.454.309,71	1.585.835.554.438,00
<b>93</b>	<b> </b>	<b>0,00</b>	<b>44.584.860.000,00</b>
9308	RECURSOS ADMINISTRADOS EN NOMBRE DE TERCEROS	0,00	44.584.860.000,00
930806	Bienes	0,00	44.584.860.000,00
<b>99</b>	<b>ACREEDORAS POR CONTRA (DB)</b>	<b>-3.198.993.454.309,71</b>	<b>-1.630.420.414.438,00</b>
9905	PASIVOS CONTINGENTES POR CONTRA (DB)	-3.198.993.454.309,71	-1.585.835.554.438,00
990505	Litigios y mecanismos alternativos de solución de conflictos	-3.198.993.454.309,71	-1.585.835.554.438,00
9915	ACREEDORAS DE CONTROL POR CONTRA (DB)	0,00	-44.584.860.000,00
991590	Otras cuentas acreedoras de control por el contra	0,00	-44.584.860.000,00



OLGA LUCÍA LÓPEZ MORALES  
CC 52056716 de Bogotá  
Representante Legal



SONIA YANETH PLAZAS GARCÍA  
C.C. 52145949 Bogotá  
T.P No. 65305-T J.C.C  
Contadora

INSTITUTO GEOGRÁFICO AGUSTÍN CODAZZI

ESTADO DE RESULTADOS

AL 31 DE JULIO DE 2021

(Cifras en pesos)

Código	Cuentas	jul-21	jul-20
	<b>ACTIVIDADES ORDINARIAS</b>		
<b>4</b>	<b>INGRESOS OPERACIONALES</b>	<b>63.085.231.919,54</b>	<b>55.244.975.151,43</b>
<b>41</b>	<b>INGRESOS FISCALES</b>	<b>0,00</b>	<b>454.716,00</b>
4110	NO TRIBUTARIOS	0,00	454.716,00
411004	Sanciones	0,00	454.716,00
<b>42</b>	<b>VENTA DE BIENES</b>	<b>19.042.600,00</b>	<b>22.598.131,00</b>
4204	PRODUCTOS MANUFACTURADOS	18.951.000,00	22.660.164,00
420401	Impresos y publicaciones	18.951.000,00	22.018.114,00
420490	Otros productos manufacturados	0,00	642.050,00
4210	BIENES COMERCIALIZADOS	91.600,00	0,00
421004	Impresos y publicaciones	91.600,00	0,00
4295	DEVOLUCIONES, REBAJAS Y DESCUENTOS EN VENTA DE BIENES (DB)	0,00	-62.033,00
429506	Productos manufacturados	0,00	-62.033,00
<b>43</b>	<b>VENTA DE SERVICIOS</b>	<b>9.222.641.999,38</b>	<b>4.985.136.369,00</b>
4305	SERVICIOS EDUCATIVOS	10.497.740,00	4.500.000,00
430515	Educación formal - superior postgrados	10.497.740,00	0,00
430550	Servicios conexos a la educación	0,00	4.500.000,00
4360	SERVICIOS DE DOCUMENTACIÓN E IDENTIFICACIÓN	1.738.613.046,82	1.162.804.083,00
436006	Antecedentes y certificaciones	1.738.613.046,82	1.162.804.083,00
4390	OTROS SERVICIOS	7.474.093.278,56	3.949.357.393,00
439004	Asistencia técnica	193.310.213,05	226.579.056,00
439005	Servicios informativos	43.776.343,13	0,00
439017	Servicios de investigación científica y tecnológica	7.237.006.722,38	3.722.778.337,00
4395	DEVOLUCIONES, REBAJAS Y DESCUENTOS EN VENTA DE SERVICIOS (DB)	-562.066,00	-131.525.107,00
439513	Servicios de documentación e identificación	0,00	-1.775.600,00
439590	Otros servicios	-562.066,00	-129.749.507,00
<b>44</b>	<b>TRANSFERENCIAS Y SUBVENCIONES</b>	<b>10.000.000,00</b>	<b>0,00</b>
4428	OTRAS TRANSFERENCIAS	10.000.000,00	0,00
442808	Donaciones	10.000.000,00	0,00
<b>47</b>	<b>OPERACIONES INTERINSTITUCIONALES</b>	<b>53.831.363.664,26</b>	<b>50.045.668.210,15</b>
4705	FONDOS RECIBIDOS	52.686.104.267,26	49.220.911.131,15
470508	Funcionamiento	31.638.837.034,01	31.904.376.956,52
470510	Inversión	21.047.267.233,25	17.316.534.174,63
4722	OPERACIONES SIN FLUJO DE EFECTIVO	1.145.259.397,00	824.757.079,00
472201	Cruce de cuentas	1.145.259.397,00	824.757.079,00
<b>48</b>	<b>OTROS INGRESOS</b>	<b>2.183.655,90</b>	<b>191.117.725,28</b>
4802	FINANCIEROS	2.183.655,90	191.117.725,28
480201	Intereses sobre depósitos en instituciones financieras	155.622,00	0,00
480232	Rendimientos sobre recursos entregados en administración	2.028.033,90	191.117.725,28
<b>5</b>	<b>GASTOS</b>	<b>64.360.922.596,36</b>	<b>50.944.445.713,60</b>
<b>51</b>	<b>DE ADMINISTRACIÓN Y OPERACIÓN</b>	<b>56.377.471.999,73</b>	<b>44.760.088.919,80</b>
5101	SUELDOS Y SALARIOS	14.902.413.199,00	14.787.732.772,00
510101	Sueldos	13.220.184.811,00	13.240.455.135,00
510103	Horas extras y festivos	9.009.545,00	13.192.066,00
510110	Prima técnica	579.126.661,00	481.149.501,00
510119	Bonificaciones	570.250.375,00	509.536.976,00
510123	Auxilio de transporte	300.061.904,00	308.455.977,00
510160	Subsidio de alimentación	223.779.903,00	234.943.117,00
5102	CONTRIBUCIONES IMPUTADAS	71.015.886,00	43.138.754,67
510201	Incapacidades	71.015.886,00	43.138.754,67
5103	CONTRIBUCIONES EFECTIVAS	3.971.320.200,00	3.735.481.328,00
510302	Aportes a cajas de compensación familiar	742.019.300,00	737.986.503,00
510303	Cotizaciones a seguridad social en salud	1.270.999.000,00	1.259.228.745,00
510305	Cotizaciones a riesgos laborales	169.385.300,00	166.843.301,00
510306	Cotizaciones a entidades administradoras del régimen de prima media	1.788.916.600,00	1.571.422.779,00
5104	APORTES SOBRE LA NÓMINA	927.577.450,00	922.666.400,00
510401	Aportes al icbf	556.005.500,00	553.550.100,00
510402	Aportes al sena	371.571.950,00	369.116.300,00
5107	PRESTACIONES SOCIALES	8.127.702.288,00	7.253.032.644,00
510701	Vacaciones	1.450.223.969,00	1.156.226.520,00
510702	Cesantías	1.545.000.000,00	2.067.630.382,00
510704	Prima de vacaciones	2.273.365.082,00	1.156.396.536,00
510705	Prima de navidad	466.184.566,00	453.383.748,00
510706	Prima de servicios	93.411.717,00	8.472.645,00
510707	Bonificación especial de recreación	63.884.737,00	63.806.833,00
510790	Otras primas	2.235.632.217,00	2.347.115.980,00

Gobierno  
de Colombia

## INSTITUTO GEOGRAFICO AGUSTIN CODAZZI

## ESTADO DE RESULTADOS

AL 31 DE JULIO DE 2021

(Cifras en pesos)

Codigo	Cuentas	jul-21	jul-20
5108	GASTOS DE PERSONAL DIVERSOS	59.436.847,49	0,00
510803	Capacitación, bienestar social y estímulos	28.908.415,09	0,00
510804	Dotación y suministro a trabajadores	30.528.432,40	0,00
5111	GENERALES	27.901.983.271,24	17.514.632.394,42
511113	Vigilancia y seguridad	1.124.217.074,94	1.487.685.288,47
511114	Materiales y suministros	765.212.382,06	693.727.244,10
511115	Mantenimiento	392.902.515,49	435.410.816,00
511116	Reparaciones	12.000,00	0,00
511117	Servicios públicos	1.146.620.969,07	1.079.714.186,74
511118	Arrendamiento operativo	468.028.772,00	518.370.306,00
511119	Viáticos y gastos de viaje	678.837.354,50	181.140.078,00
511121	Impresos, publicaciones, suscripciones y afiliaciones	69.103.920,00	23.458.325,00
511123	Comunicaciones y transporte	709.097.677,00	543.226.107,18
511125	Seguros generales	1.029.515.937,73	1.206.834.264,40
511133	Seguridad industrial	0,00	39.900,00
511146	Combustibles y lubricantes	79.837.273,74	41.018.306,92
511147	Servicios portuarios y aeroportuarios	74.600,00	1.489.600,00
511149	Servicios de aseo, cafetería, restaurante y lavandería	974.318.015,57	932.328.801,47
511156	Bodegaje	415.000,00	0,00
511159	Licencias	0,00	45.532.875,63
511173	Interventorías, auditorías y evaluaciones	0,00	56.287.587,00
511178	Comisiones	18.396.834,00	45.849.274,00
511179	Honorarios	18.544.456.150,86	9.526.628.019,73
511180	Servicios	1.872.949.232,29	695.431.313,78
511190	Otros gastos generales	27.987.561,99	460.100,00
5120	IMPUESTOS, CONTRIBUCIONES Y TASAS	416.022.858,00	503.404.626,71
512001	Impuesto predial unificado	222.457.183,00	264.403.126,00
512009	Impuesto de industria y comercio	112.163.524,00	190.829.666,63
512010	Tasas	0,00	565.000,00
512011	Impuesto sobre vehículos automotores	687.399,00	0,00
512024	Gravamen a los movimientos financieros	0,00	59.284,08
512034	Sobretasa ambiental	80.617.752,00	44.720.550,00
512090	Otros impuestos, contribuciones y tasas	97.000,00	2.827.000,00
<b>53</b>	<b>DETERIORO, DEPRECIACIONES, AMORTIZACIONES Y PROVISIONES</b>	<b>6.760.319.215,63</b>	<b>6.068.468.738,13</b>
5351	DETERIORO DE PROPIEDADES, PLANTA Y EQUIPO	0,00	24.106.876,00
535109	Equipo médico y científico	0,00	756.913,00
535110	Muebles, enseres y equipo de oficina	0,00	819.294,00
535111	Equipos de comunicación y computación	0,00	18.561.716,00
535112	Equipo de transporte, tracción y elevación	0,00	3.968.953,00
5360	DEPRECIACIÓN DE PROPIEDADES, PLANTA Y EQUIPO	5.073.117.119,63	4.463.960.383,13
536001	Edificaciones	686.874.132,15	413.519.689,04
536004	Maquinaria y equipo	30.093.081,59	26.366.211,44
536005	Equipo médico y científico	543.586.479,96	446.098.452,99
536006	Muebles, enseres y equipo de oficina	51.965.139,44	51.638.258,00
536007	Equipos de comunicación y computación	3.458.851.502,68	3.235.145.894,66
536008	Equipos de transporte, tracción y elevación	301.151.752,81	290.594.039,00
536009	Equipos de comedor, cocina, despensa y hotelería	595.031,00	597.838,00
5366	AMORTIZACIÓN DE ACTIVOS INTANGIBLES	1.422.523.284,00	1.507.672.488,00
536605	Licencias	1.422.523.284,00	1.507.672.488,00
5368	PROVISIÓN LITIGIOS Y DEMANDAS	264.678.812,00	72.728.991,00
536803	Administrativas	264.678.812,00	72.728.991,00
<b>54</b>	<b>TRANSFERENCIAS Y SUBVENCIONES</b>	<b>1.089.988.523,00</b>	<b>0,00</b>
5423	OTRAS TRANSFERENCIAS	1.089.988.523,00	0,00
542390	Otras transferencias	1.089.988.523,00	0,00
<b>57</b>	<b>OPERACIONES INTERISTITUCIONALES</b>	<b>39.179.881,00</b>	<b>48.984.738,67</b>
5720	OPERACIONES DE ENLACE	39.179.881,00	48.984.738,67
572080	Recaudos	39.179.881,00	48.984.738,67
<b>58</b>	<b>OTROS GASTOS</b>	<b>93.962.977,00</b>	<b>66.903.317,00</b>
5802	COMISIONES	93.643.757,00	66.903.317,00
580240	Comisiones servicios financieros	93.643.757,00	66.903.317,00
5821	IMPUESTO A LAS GANANCIAS CORRIENTE	319.220,00	0,00
582101	Impuesto sobre la renta y complementarios	319.220,00	0,00
<b>6</b>	<b>COSTOS DE VENTAS</b>	<b>16.301.246,51</b>	<b>21.821.976,88</b>
<b>62</b>	<b>COSTO DE VENTAS DE BIENES</b>	<b>16.301.246,51</b>	<b>21.821.976,88</b>
6205	BIENES PRODUCIDOS	16.301.246,51	21.821.976,88
620507	Impresos y publicaciones	16.301.246,51	21.821.976,88



El futuro  
es de todos

Gobierno  
de Colombia



INSTITUTO GEOGRAFICO AGUSTIN CODAZZI

ESTADO DE RESULTADOS

AL 31 DE JULIO DE 2021

(Cifras en pesos)

Codigo	Cuentas	jul-21	jul-20
<b>4</b>	<b>INGRESOS NO OPERACIONALES</b>	<b>757.877.794,00</b>	<b>42.598.373,52</b>
<b>48</b>	<b>INGRESOS DIVERSOS</b>	<b>757.877.794,00</b>	<b>42.598.373,52</b>
4808	INGRESOS DIVERSOS	757.877.794,00	42.598.373,52
480815	Fotocopias	96.248,00	673.186,00
480817	Arrendamiento operativo	1.309.782,00	15.928.214,00
480826	Recuperaciones	743.575.846,00	5.292.742,52
480827	Aprovechamientos	32.650,00	36.501,00
480828	Indemnizaciones	12.854.134,00	20.667.730,00
480890	Otros ingresos diversos	9.134,00	0,00
<b>5</b>	<b>GASTOS NO OPERACIONALES</b>	<b>426.154.001,30</b>	<b>496.520.043,50</b>
<b>58</b>	<b>OTROS GASTOS</b>	<b>426.154.001,30</b>	<b>496.520.043,50</b>
5890	GASTOS DIVERSOS	422.095.425,30	494.067.370,50
589003	Impuestos asumidos	219.210.849,52	460.999.286,86
589013	Laudos arbitrales y conciliaciones extrajudiciales	0,00	3.316.581,00
589019	Pérdida por baja en cuentas de activos no financieros	202.884.575,78	29.751.090,64
589090	Otros gastos diversos	0,00	412,00
5895	DEVOLUCIONES, REBAJAS Y DESCUENTOS EN VENTA DE SERVICIOS	4.058.576,00	2.452.673,00
589510	Servicios de documentación e identificación	0,00	2.221.762,00
589516	Otros servicios	4.058.576,00	230.911,00
	<b>EXCEDENTE (DEFICIT) OPERACIONAL</b>	<b>-1.291.991.923,33</b>	<b>4.278.707.460,95</b>
	<b>EXCEDENTE (DEFICIT) NO OPERACIONAL</b>	<b>331.723.792,70</b>	<b>-453.921.669,98</b>
	<b>EXCEDENTE (DEFICIT) DEL EJERCICIO</b>	<b>-960.268.130,63</b>	<b>3.824.785.790,97</b>

OLGA LUCIA LÓPEZ MORALES  
CC 52056716 de Bogotá  
Representante Legal

SONIA YANETH PLAZAS GARCÍA  
C.C. 52145949 Bogotá  
T.P No. 65305-T J.C.C  
Contadora



El futuro  
es de todos

Gobierno  
de Colombia

**IGAC**  
INSTITUTO GEOGRÁFICO  
AGUSTÍN CODAZZI



**INSTITUTO GEOGRÁFICO AGUSTÍN CODAZZI**

**ESTADO DE RESULTADOS**

**AL 31 DE JULIO DE 2021**

**(Cifras en pesos)**

**Código**

**Cuentas**

**jul-21**

**jul-20**

|