

ACTA DE PUBLICACIÓN DE ESTADOS FINANCIEROS Y CONTABLES MENSUALES

SONIA YANETH PLAZAS GARCÍA profesional especializado con funciones de contador del Instituto Geográfico Agustín Codazzi, en cumplimiento de lo estipulado en Capítulo Segundo numeral 36, artículo 34 de la Ley 734 de 2002, así como las Resoluciones 706 de 2016 y 182 de 2017 y conforme a lo señalado en el Marco normativo para entidades de gobierno adoptado mediante Resolución 533 de 2015, expedidas por la Contaduría General de la Nación, procede a publicar en lugar visible en la página Web, el Estado de Situación Financiera, el Estado de Resultados, Estado de Cambios en el Patrimonio, con corte a octubre 31 de 2021.

La presente acta se expide en Bogotá DC., a los 30 días del mes de noviembre de 2021



SONIA YANETH PLAZAS GARCÍA
Profesional Especializado con funciones de Contador

Los suscritos OLGA LUCIA LÓPEZ MORALES Directora General y SONIA YANETH PLAZAS GARCÍA, Profesional Especializado con funciones de contador del Instituto Geográfico Agustín Codazzi, en ejercicio de las facultades legales que confieren las leyes 298 de 1996 y 43 de 1990.

CERTIFICAN

Que los saldos de los estados financieros revelan los hechos transaccionales y las operaciones realizadas por el Instituto Geográfico Agustín Codazzi con corte a 31 de octubre de 2021, fueron tomados de los libros de contabilidad generados por el Sistema Integrado de Información Financiera SIIF Nación y éstos se elaboran conforme a lo señalado en el marco normativo para entidades de gobierno adoptado mediante Resolución 533 de 2015 de la Contaduría General de la Nación y sus modificaciones.


Que los estados contables básicos del Instituto Geográfico Agustín Codazzi con corte a 31 de octubre de 2021, revelan el valor de los activos, pasivos, patrimonio, ingresos, gastos, costo de ventas y operación, cuentas de orden, revelados en el libro mayor emitido por el SIIF Nación.

Que los activos representan un potencial de beneficios económicos futuros y a la vez los pasivos representan hechos pasados que implican salida de recursos, en desarrollo de las funciones de su cometido estatal del Instituto Geográfico Agustín Codazzi.

Bogotá D.C. a los treinta (30) días del mes de noviembre de 2021



OLGA LUCIA LÓPEZ MORALES
C.C. 52.056.716 de Bogotá
Representante Legal



SONIA YANETH PLAZAS GARCÍA
C.C. 52145949 Bogotá
T.P No. 65305-T J.C.C
Contadora

INSTITUTO GEOGRÁFICO AGUSTÍN CODAZZI
ESTADO DE SITUACIÓN FINANCIERA
AL 31 DE OCTUBRE DE 2021
(Cifras en pesos)

CORRIENTE		oct-21	oct-20	CORRIENTE		oct-21	oct-20
EFECTIVO Y EQUIVALENTES AL EFECTIVO				CUENTAS POR PAGAR			
CAJA		0,00	2.000.000,00	ADQUISICIÓN DE BIENES Y SERVICIOS NACIONALES		1.610.483.539,31	442.683.142,44
DEPÓSITOS EN INSTITUCIONES FINANCIERAS		10.018.466.428,22	8.326.759.053,61	RECURSOS A FAVOR DE TERCEROS		7.545.346.724,92	3.052.867.937,45
EQUIVALENTES AL EFECTIVO		2.233.900.220,51	2.033.169.902,15	DESCUENTOS DE NÓMINA		132.528.090,00	10.466.341,00
TOTAL EFECTIVO Y EQUIVALENTES AL EFECTIVO		12.252.366.648,73	10.361.928.955,76	RETENCIÓN EN LA FUENTE E IMPUESTO DE TIMBRE		457.799.184,20	242.471.513,20
CUENTAS POR COBRAR				IMPUESTOS, CONTRIBUCIONES Y TASAS		0,00	29.542,00
VENTA DE BIENES		341.106,00	178.400,00	IMPUESTO AL VALOR AGREGADO - IVA		-1.868.797.319,09	-614.792.782,76
PRESTACIÓN DE SERVICIOS		11.335.673.316,71	3.657.850.084,00	OTRAS CUENTAS POR PAGAR		268.722.918,27	382.651.963,34
OTRAS CUENTAS POR COBRAR		125.257.722,85	120.234.494,85	TOTAL CUENTAS POR PAGAR		8.146.083.137,61	3.516.377.656,67
CUENTAS POR COBRAR DE DIFÍCIL RECAUDO		190.297.701,00	655.394.481,00	BENEFICIOS A LOS EMPLEADOS			
DETERIORO ACUMULADO DE CUENTAS POR COBRAR (CR)		-256.466.511,00	-230.672.028,00	BENEFICIOS A LOS EMPLEADOS A CORTO PLAZO		7.585.199.847,00	7.217.493.336,00
TOTAL CUENTAS POR COBRAR		11.395.103.335,56	4.202.985.431,85	BENEFICIOS A LOS EMPLEADOS		7.585.199.847,00	7.217.493.336,00
INVENTARIOS				TOTAL CORRIENTE		15.731.282.984,61	10.733.870.992,67
BIENES PRODUCIDOS		1.629.048.631,35	1.660.707.330,58	NO CORRIENTE			
EN PODER DE TERCEROS		6.108.119,59	6.379.766,81	PROVISIONES			
TOTAL INVENTARIOS		1.635.156.750,94	1.667.087.097,39	LITIGIOS Y DEMANDAS		4.718.469.179,00	3.370.853.024,45
TOTAL CORRIENTE		25.282.626.735,23	16.232.001.485,00	PROVISIONES		4.718.469.179,00	3.370.853.024,45
NO CORRIENTE				OTROS PASIVOS			
PROPIEDADES, PLANTA Y EQUIPO				AVANCES Y ANTICIPOS RECIBIDOS		25.000.000,00	25.000.000,00
TERRENOS		64.830.327.500,00	20.245.467.500,00	RECURSOS RECIBIDOS EN ADMINISTRACIÓN		4.796.203.495,73	3.843.053.024,99
PROPIEDADES, PLANTA Y EQUIPO EN TRÁNSITO		34.233.616,52	150.108.177,94	INGRESOS RECIBIDOS POR ANTICIPADO		525.825.980,86	314.639.661,06
BIENES MUEBLES EN BODEGA		1.078.171.205,91	1.586.133.850,59	OTROS PASIVOS		5.347.029.476,59	4.182.692.686,05
PROPIEDADES, PLANTA Y EQUIPO NO EXPLOTADOS		2.346.018.345,24	1.387.857.295,26	TOTAL NO CORRIENTE		10.065.498.655,59	7.553.545.710,50
EDIFICACIONES		78.367.267.296,81	69.994.390.340,21	PASIVOS		25.796.781.640,20	18.287.416.703,17
MAQUINARIA Y EQUIPO		903.774.994,19	620.708.687,36	PATRIMONIO			
EQUIPO MÉDICO Y CIENTÍFICO		9.740.504.502,12	7.918.808.893,28	PATRIMONIO DE LAS ENTIDADES DE GOBIERNO			
MUEBLES, ENSERES Y EQUIPO DE OFICINA		696.998.516,46	657.207.159,10	CAPITAL FISCAL		-7.701.622.731,98	-7.701.622.731,98
EQUIPOS DE COMUNICACIÓN Y COMPUTACIÓN		31.294.341.354,19	29.231.322.540,49	RESULTADOS DE EJERCICIOS ANTERIORES		202.716.513.693,24	147.990.712.299,26
EQUIPOS DE TRANSPORTE, TRACCIÓN Y ELEVACIÓN		6.423.392.966,99	6.165.540.782,46	RESULTADO DEL EJERCICIO		1.972.357.197,09	1.051.471.544,78
EQUIPOS DE COMEDOR, COCINA, DESPENSA Y HOTELERÍA		10.104.315,17	10.104.315,17	TOTAL PATRIMONIO		196.987.248.158,35	141.340.561.112,06
BIENES DE ARTE Y CULTURA		174.230.267,77	174.230.267,77	PATRIMONIO DE LAS ENTIDADES DE GOBIERNO			
DEPRECIACIÓN ACUMULADA DE PROPIEDADES, PLANTA Y EQUIPO (CR)		-25.517.827.699,36	-17.977.518.206,55	CAPITAL FISCAL		-7.701.622.731,98	-7.701.622.731,98
DETERIORO ACUMULADO DE PROPIEDADES, PLANTA Y EQUIPO (CR)		-323.779.796,00	-323.779.796,00	RESULTADOS DE EJERCICIOS ANTERIORES		202.716.513.693,24	147.990.712.299,26
TOTAL PROPIEDADES, PLANTA Y EQUIPO		170.057.757.386,01	119.840.581.807,08	RESULTADO DEL EJERCICIO		1.972.357.197,09	1.051.471.544,78
OTROS ACTIVOS				TOTAL PATRIMONIO		196.987.248.158,35	141.340.561.112,06
AVANCES Y ANTICIPOS ENTREGADOS		235.193.979,60	368.908.966,00	PATRIMONIO DE LAS ENTIDADES DE GOBIERNO			
DERECHOS DE COMPENSACIONES POR IMPUESTOS Y CONTRIBUCIONES		3.250.365,00	3.368.171,00	CAPITAL FISCAL		-7.701.622.731,98	-7.701.622.731,98
RECURSOS ENTREGADOS EN ADMINISTRACIÓN		1.887.151.953,29	3.131.571.293,83	RESULTADOS DE EJERCICIOS ANTERIORES		202.716.513.693,24	147.990.712.299,26
ACTIVOS INTANGIBLES		33.812.247.908,42	26.513.568.501,32	RESULTADO DEL EJERCICIO		1.972.357.197,09	1.051.471.544,78
AMORTIZACIÓN ACUMULADA DE ACTIVOS INTANGIBLES (CR)		-8.494.198.529,00	-6.462.022.409,00	TOTAL PATRIMONIO		196.987.248.158,35	141.340.561.112,06
OTROS ACTIVOS		27.443.645.677,31	23.555.394.523,15	PATRIMONIO DE LAS ENTIDADES DE GOBIERNO			
TOTAL NO CORRIENTE		197.501.403.063,32	143.395.976.330,23	CAPITAL FISCAL		-7.701.622.731,98	-7.701.622.731,98
TOTAL ACTIVO		222.784.029.798,55	159.627.977.815,23	RESULTADOS DE EJERCICIOS ANTERIORES		202.716.513.693,24	147.990.712.299,26
CUENTAS DE ORDEN DEUDORAS				RESULTADO DEL EJERCICIO		1.972.357.197,09	1.051.471.544,78
ACTIVOS CONTINGENTES		1.851.848.001,00	4.433.395.108,00	TOTAL PATRIMONIO		196.987.248.158,35	141.340.561.112,06
LITIGIOS Y MECANISMOS ALTERNATIVOS DE SOLUCIÓN DE CONFLICTOS		1.739.144.370,00	4.320.691.477,00	PATRIMONIO DE LAS ENTIDADES DE GOBIERNO			
GARANTÍAS CONTRACTUALES		112.703.631,00	112.703.631,00	CAPITAL FISCAL		-7.701.622.731,98	-7.701.622.731,98
DEUDORAS DE CONTROL		2.354.580.065,57	2.322.352.222,32	RESULTADOS DE EJERCICIOS ANTERIORES		202.716.513.693,24	147.990.712.299,26
BIENES Y DERECHOS RETIRADOS		2.071.548.299,00	2.071.548.299,00	RESULTADO DEL EJERCICIO		1.972.357.197,09	1.051.471.544,78
BIENES ENTREGADOS A TERCEROS		237.266.243,25	205.038.400,00	TOTAL PATRIMONIO		196.987.248.158,35	141.340.561.112,06
RESPONSABILIDADES EN PROCESO		45.765.523,32	45.765.523,32	PATRIMONIO DE LAS ENTIDADES DE GOBIERNO			
DEUDORAS POR CONTRA (CR)		-4.206.428.066,57	-6.755.747.330,32	CAPITAL FISCAL		-7.701.622.731,98	-7.701.622.731,98
ACTIVOS CONTINGENTES POR CONTRA (CR)		-1.851.848.001,00	-4.433.395.108,00	RESULTADOS DE EJERCICIOS ANTERIORES		202.716.513.693,24	147.990.712.299,26
DEUDORAS DE CONTROL POR CONTRA (CR)		-2.354.580.065,57	-2.322.352.222,32	RESULTADO DEL EJERCICIO		1.972.357.197,09	1.051.471.544,78
TOTAL CUENTAS DE ORDEN DEUDORAS		0,00	0,00	TOTAL PATRIMONIO		196.987.248.158,35	141.340.561.112,06



OLGA LUCÍA LÓPEZ MORALES
C.C. 52.056.716 de Bogotá
Representante Legal



SONÍA YANETH PLAZAS GARCÍA
C.C. 52145949 Bogotá
T.P No. 65305-T J.C.C
Contadora



El futuro
es de todos

Gobierno
de Colombia




INSTITUTO GEOGRAFICO AGUSTIN CODAZZI

ESTADO DE RESULTADOS
AL 31 DE OCTUBRE DE 2021

(Cifras en pesos)


INGRESOS OPERACIONALES	<u>oct-21</u>	<u>oct-20</u>
VENTA DE BIENES Y SERVICIOS		
NO TRIBUTARIOS	2.166.666,00	454.716,00
PRODUCTOS MANUFACTURADOS	30.632.003,00	31.532.633,00
BIENES COMERCIALIZADOS	329.500,00	98.300,00
DEVOLUCIONES, REBAJAS Y DESCUENTOS EN VENTA DE BIENES (DB)	0,00	-62.033,00
SERVICIOS EDUCATIVOS	10.497.740,00	4.500.000,00
SERVICIOS DE DOCUMENTACIÓN E IDENTIFICACIÓN	2.611.315.414,25	1.909.246.715,00
OTROS SERVICIOS	18.564.777.014,28	5.772.838.014,00
DEVOLUCIONES, REBAJAS Y DESCUENTOS EN VENTA DE SERVICIOS (DB)	-574.200,00	-131.537.049,00
TOTAL VENTA DE Y SERVICIOS	21.219.144.137,53	7.587.071.296,00
TRANSFERENCIAS Y SUBVENCIONES		
OTRAS TRANSFERENCIAS	10.000.000,00	314.099.604,00
TOTAL TRANSFERENCIAS Y SUBVENCIONES	10.000.000,00	314.099.604,00
OPERACIONES INTERINSTITUCIONALES		
FONDOS RECIBIDOS	75.547.251.081,30	72.964.222.631,00
OPERACIONES SIN FLUJO DE EFECTIVO	1.538.142.022,00	1.070.955.595,00
TOTAL OPERACIONES INTERINSTITUCIONALES	77.085.393.103,30	74.035.178.226,00
OTROS INGRESOS OPERACIONALES		
FINANCIEROS	2.183.655,90	198.156.949,38
TOTAL OTROS INGRESOS OPERACIONALES	2.183.655,90	198.156.949,38
GASTOS OPERACIONALES		
GASTOS ADMINISTRACIÓN Y OPERACIÓN		
SUELDOS Y SALARIOS	21.290.647.969,00	21.397.287.986,00
CONTRIBUCIONES IMPUTADAS	105.814.794,00	68.450.628,67
CONTRIBUCIONES EFECTIVAS	5.337.960.100,00	5.430.641.128,00
APORTES SOBRE LA NÓMINA	1.245.553.950,00	1.279.031.700,00
PRESTACIONES SOCIALES	10.318.445.941,00	9.823.324.647,00
GASTOS DE PERSONAL DIVERSOS	311.863.248,09	50.886.545,00
GENERALES	47.539.682.736,65	32.493.025.187,43
IMPUESTOS, CONTRIBUCIONES Y TASAS	441.919.780,00	511.418.168,71
TOTAL GASTOS ADMINISTRACIÓN Y OPERACIÓN	86.591.888.518,74	71.054.065.990,81
DETERIORO, DEPRECIACIONES, AMORTIZACIONES Y PROVISIONES		
DETERIORO DE PROPIEDADES, PLANTA Y EQUIPO	0,00	35.466.502,00
DEPRECIACIÓN DE PROPIEDADES, PLANTA Y EQUIPO	6.682.419.767,43	6.578.446.384,80
AMORTIZACIÓN DE ACTIVOS INTANGIBLES	1.625.740.896,00	2.117.325.324,00
PROVISIÓN LITIGIOS Y DEMANDAS	352.283.164,62	439.555.701,00
TOTAL DETERIORO, DEPRECIACIONES, AMORTIZACIONES Y PROVISIONES	8.660.443.828,05	9.170.793.911,80
TRANSFERENCIAS Y SUBVENCIONES		
OTRAS TRANSFERENCIAS	1.089.988.523,00	0,00
TRANSFERENCIAS Y SUBVENCIONES	1.089.988.523,00	0,00
OPERACIONES INTERINSTITUCIONALES		
OPERACIONES DE ENLACE	86.550.721,00	48.990.238,67
TOTAL OPERACIONES INTERINSTITUCIONALES	86.550.721,00	48.990.238,67
OTROS GASTOS OPERACIONALES		
COMISIONES	209.213.163,00	110.175.841,00
COSTO DE VENTAS DE BIENES	23.220.161,78	30.663.269,63
TOTAL OTROS GASTOS	232.433.324,78	140.839.110,63
EXCEDENTE (DEFICIT) OPERACIONAL	1.655.415.981,16	1.719.816.823,47
INGRESOS Y EGRESOS NO OPERACIONALES		
OTROS INGRESOS		
INGRESOS DIVERSOS	768.240.546,00	65.811.546,52
TOTAL OTROS INGRESOS	768.240.546,00	65.811.546,52
OTROS GASTOS		
GASTOS DIVERSOS	447.240.754,07	731.704.152,21
DEVOLUCIONES, REBAJAS Y DESCUENTOS EN VENTA DE SERVICIOS	4.058.576,00	2.452.673,00
OTROS GASTO	451.299.330,07	734.156.825,21
EXCEDENTE (DEFICIT) NO OPERACIONAL	316.941.215,93	668.345.278,69
EXCEDENTE (DEFICIT) DEL EJERCICIO	1.972.357.197,09	1.051.471.544,78


OLGA LUCÍA LÓPEZ MORALES
C.C. 52.056.716 de Bogotá
Representante Legal


SONIA YANETH PLAZAS GARCÍA
C.C. 52145949 Bogotá
T.P No. 65305-T J.C.C
Contadora

	VALORES
SALDO DEL PATRIMONIO AL 31 DE OCTUBRE DEL 2020	141.340.561.112,06
VARIACIONES PATRIMONIALES	55.646.687.046,29
SALDO DEL PATRIMONIO AL 31 DE OCTUBRE DE 2021	196.987.248.158,35

CUENTA	INCREMENTOS	AÑO ACTUAL	AÑO ANTERIOR	VALOR
3109	RESULTADOS DE EJERCICIOS ANTERIORES	202.716.513.693,24	147.990.712.299,26	54.725.801.393,98
3110	RESULTADO DEL EJERCICIO	1.972.357.197,09	1.051.471.544,78	920.885.652,31
PARTIDAS SIN VARIACION				
3105	CAPITAL FISCAL	-7.701.622.731,98	-7.701.622.731,98	0,00



OLGA LUCIA LÓPEZ MORALES
C.C. 52.056.716 de Bogotá
Representante Legal




SONIA YANETH PLAZAS GARCÍA
C.C. 52145949 Bogotá
T.P No. 65305-T J.C.C
Contadora


Codigo	Cuentas	oct-21	oct-20
1	ACTIVOS	222.784.029.798,55	159.627.977.815,23
11	EFFECTIVO Y EQUIVALENTES AL EFFECTIVO	12.252.366.648,73	10.361.928.955,76
1105	CAJA		2.000.000,00
110502	Caja menor		2.000.000,00
1110	DEPÓSITOS EN INSTITUCIONES FINANCIERAS	10.018.466.428,22	8.326.759.053,61
111005	Cuenta corriente	10.018.466.428,22	8.326.759.053,61
1133	EQUIVALENTES AL EFFECTIVO	2.233.900.220,51	2.033.169.902,15
113301	Certificados de depósito de ahorro a término	2.233.900.220,51	2.033.169.902,15
13	CUENTAS POR COBRAR	11.395.103.335,56	4.202.985.431,85
1316	VENTA DE BIENES	341.106,00	178.400,00
131604	Productos manufacturados	287.106,00	178.400,00
131606	Bienes comercializados	54.000,00	0,00
1317	PRESTACIÓN DE SERVICIOS	11.335.673.316,71	3.657.850.084,00
131707	Servicios de documentación e identificación	125.568.384,97	75.474.489,00
131715	Asistencia técnica	457.333.239,06	577.990.554,00
131716	Servicios informativos	50.000.000,00	0,00
131720	Servicios de investigación científica y tecnológica	10.702.771.692,68	3.004.385.041,00
1384	OTRAS CUENTAS POR COBRAR	125.257.722,85	120.234.494,85
138426	Pago por cuenta de terceros	65.535.932,00	65.231.498,00
138432	Responsabilidades fiscales	46.407.690,47	46.407.690,47
138490	OTRAS CUENTAS POR COBRAR	13.314.100,38	8.595.306,38
1385	CUENTAS POR COBRAR DE DIFÍCIL RECAUDO	190.297.701,00	655.394.481,00
138502	PRESTACIÓN DE SERVICIOS	190.297.701,00	655.394.481,00
1386	DETERIORO ACUMULADO DE CUENTAS POR COBRAR (CR)	-256.466.511,00	-230.672.028,00
138602	PRESTACIÓN DE SERVICIOS	-256.466.511,00	-230.672.028,00
15	INVENTARIOS	1.635.156.750,94	1.667.087.097,39
1505	BIENES PRODUCIDOS	1.629.048.631,35	1.660.707.330,58
150506	Impresos y publicaciones	1.629.048.631,35	1.660.707.330,58
1530	EN PODER DE TERCEROS	6.108.119,59	6.379.766,81
153005	Impresos y publicaciones	6.108.119,59	6.379.766,81
16	PROPIEDADES, PLANTA Y EQUIPO	170.057.757.386,01	119.840.581.807,08
1605	TERRENOS	64.830.327.500,00	20.245.467.500,00
160501	Urbanos	19.738.920.500,00	19.738.920.500,00
160502	Rurales	506.547.000,00	506.547.000,00
160505	Terrenos de propiedad de terceros	44.584.860.000,00	0,00
1625	PROPIEDADES, PLANTA Y EQUIPO EN TRÁNSITO	34.233.616,52	150.108.177,94
162505	Equipos de comunicación y computación	34.233.616,52	150.108.177,94
1635	BIENES MUEBLES EN BODEGA	1.078.171.205,91	1.586.133.850,59
163501	Maquinaria y equipo	23.725.716,76	16.213.246,76
163502	Equipo médico y científico	357.671.365,26	45.024.445,26
163503	Muebles, enseres y equipo de oficina	130.781.036,60	156.350.564,07
163504	Equipos de comunicación y computación	565.993.087,29	1.353.782.597,25
163505	Equipos de transporte, tracción y elevación		14.762.997,25
1637	PROPIEDADES, PLANTA Y EQUIPO NO EXPLOTADOS	2.346.018.345,24	1.387.857.295,26
163707	Maquinaria y equipo	54.632.278,51	29.866.002,99
163708	Equipo médico y científico	61.726.513,85	281.446.453,71
163709	Muebles, enseres y equipo de oficina	55.301.180,09	48.770.765,65
163710	Equipos de comunicación y computación	2.031.161.949,84	1.012.805.988,91
163711	Equipos de transporte, tracción y elevación	143.196.422,95	14.968.084,00
1640	EDIFICACIONES	78.367.267.296,81	69.994.390.340,21
164001	Edificios y casas	65.199.569.256,26	54.138.562.071,18
164002	Oficinas	12.120.153.623,86	15.015.927.347,10
164017	Parqueaderos y garajes	991.544.416,69	783.900.921,93
164019	Instalaciones deportivas y recreacionales	56.000.000,00	56.000.000,00
1655	Maquinaria y equipo	903.774.994,19	620.708.687,36
165501	Equipo de construcción	847.563.436,64	568.070.829,81
165505	Equipo de música	3.594.908,25	3.594.908,25
165511	Herramientas y accesorios	52.616.649,30	49.042.949,30
1660	Equipo médico y científico	9.740.504.502,12	7.918.808.893,28
166001	Equipo de investigación	5.958.526.380,59	4.451.796.942,75
166002	Equipo de laboratorio	3.781.978.121,53	3.467.011.950,53
1665	Muebles, enseres y equipo de oficina	696.998.516,46	657.207.159,10
166501	Muebles y enseres	650.988.353,46	613.076.163,42
166502	Equipo y máquina de oficina	46.010.163,00	44.130.995,68
1670	Equipos de comunicación y computación	31.294.341.354,19	29.231.322.540,49
167001	Equipo de comunicación	5.905.374.707,23	5.521.989.583,77

167002	Equipo de computación	25.388.966.646,96	23.709.332.956,72
1675	Equipos de transporte, tracción y elevación	6.423.392.966,99	6.165.540.782,46
167501	Aéreo	4.237.591.359,33	3.817.607.098,33
167502	Terrestre	2.185.801.607,66	2.347.933.684,13
1680	EQUIPOS DE COMEDOR, COCINA, DESPENSA Y HOTELERÍA	10.104.315,17	10.104.315,17
168002	Equipo de restaurante y cafetería	10.104.315,17	10.104.315,17
1681	BIENES DE ARTE Y CULTURA	174.230.267,77	174.230.267,77
168105	Elementos de museo	47.000.000,00	47.000.000,00
168107	Libros y publicaciones de investigación y consulta	127.230.267,77	127.230.267,77
1685	DEPRECIACIÓN ACUMULADA DE PROPIEDADES, PLANTA Y EQUIPO (CR)	-25.517.827.699,36	-17.977.518.206,55
168501	EDIFICACIONES	-2.832.438.027,74	-1.842.903.647,37
168504	Maquinaria y equipo	-179.512.075,00	-132.484.074,41
168505	Equipo médico y científico	-2.584.269.859,10	-1.764.611.258,67
168506	Muebles, enseres y equipo de oficina	-329.223.898,02	-267.847.023,84
168507	Equipos de comunicación y computación	-17.698.744.668,55	-12.553.117.953,78
168508	Equipos de transporte, tracción y elevación	-1.889.796.725,95	-1.413.649.258,48
168509	EQUIPOS DE COMEDOR, COCINA, DESPENSA Y HOTELERÍA	-3.842.445,00	-2.904.990,00
1695	DETERIORO ACUMULADO DE PROPIEDADES, PLANTA Y EQUIPO (CR)	-323.779.796,00	-323.779.796,00
169508	Maquinaria y equipo	-1.252.083,00	-1.252.083,00
169510	Muebles, enseres y equipo de oficina	-9.723.356,00	-9.723.356,00
169511	Equipos de comunicación y computación	-312.338.917,00	-312.338.917,00
169512	Equipo de transporte, tracción y elevación	-180.000,00	-180.000,00
169513	EQUIPOS DE COMEDOR, COCINA, DESPENSA Y HOTELERÍA	-285.440,00	-285.440,00
19	OTROS ACTIVOS	27.443.645.677,31	23.555.394.523,15
1906	AVANCES Y ANTICIPOS ENTREGADOS	235.193.979,60	368.908.966,00
190603	Avances para viáticos y gastos de viaje	235.193.979,60	368.908.966,00
1907	DERECHOS DE COMPENSACIONES POR IMPUESTOS Y CONTRIBUCIONES	3.250.365,00	3.368.171,00
190706	Anticipo de impuesto de industria y comercio	3.250.365,00	3.368.171,00
1908	RECURSOS ENTREGADOS EN ADMINISTRACIÓN	1.887.151.953,29	3.131.571.293,83
190801	En administración	1.887.151.953,29	3.131.571.293,83
1970	ACTIVOS INTANGIBLES	33.812.247.908,42	26.513.568.501,32
197005	Derechos	11.036.590.315,38	9.534.743.403,00
197007	Licencias	20.874.119.254,29	15.077.286.759,57
197008	Softwares	1.901.538.338,75	1.901.538.338,75
1975	AMORTIZACIÓN ACUMULADA DE ACTIVOS INTANGIBLES (CR)	-8.494.198.529,00	-6.462.022.409,00
197507	Licencias	-8.494.198.529,00	-6.462.022.409,00
2	PASIVOS	25.796.781.640,20	18.287.416.703,17
24	CUENTAS POR PAGAR	8.146.083.137,61	3.516.377.656,67
2401	ADQUISICION DE BIENES Y SERVICIOS NACIONALES	1.610.483.539,31	442.683.142,44
240101	Bienes y servicios	13.704.312,82	8.539.712,82
240102	Proyectos de inversión	1.596.779.226,49	434.143.429,62
2407	RECURSOS A FAVOR DE TERCEROS	7.545.346.724,92	3.052.867.937,45
240706	Cobro cartera de terceros	18.441.787,00	1.516.898,00
240720	Recaudos por clasificar	7.518.732.617,92	3.049.639.045,45
240722	Estampillas	8.172.320,00	1.711.994,00
2424	DESCUENTOS DE NOMINA	132.528.090,00	10.466.341,00
242401	Aportes a fondos pensionales	65.899.600,00	2.277.900,00
242402	Aportes a seguridad social en salud	53.518.800,00	2.507.600,00
242404	Sindicatos	32.914,00	0,00
242405	Cooperativas	328.989,00	0,00
242407	Libranzas	0,00	3.978.140,00
242411	Embargos judiciales	2.935.387,00	252.701,00
242413	Cuentas de ahorro para el fomento de la construcción (afc)	9.812.400,00	1.450.000,00
2436	RETENCIÓN EN LA FUENTE E IMPUESTO DE TIMBRE	457.799.184,20	242.471.513,20
243603	Honorarios	97.451.289,00	1.423.355,00
243605	Servicios	5.731.604,00	39.376.774,00
243606	Arrendamientos	1.376.251,00	1.945.416,00
243608	Compras	80.494,00	350.788,00
243610	Pagos o abonos en cuenta en el exterior	62.732.362,00	0,00
243615	Rentas de trabajo	98.524.014,00	93.850.345,00
243625	Impuesto a las ventas retenido.	91.012.063,00	18.023.599,00
243626	Contratos de construcción	446,00	583.602,00
243627	Retención de impuesto de industria y comercio por compras	96.874.639,20	82.011.690,20
243630	Impuesto solidario por el covid 19		2.368.488,00
243690	Otras retenciones	4.016.022,00	2.537.456,00
2440	IMPUESTOS, CONTRIBUCIONES Y TASAS	0,00	29.542,00
244004	Impuesto de industria y comercio	0,00	29.542,00

2445	IMPUESTO AL VALOR AGREGADO - IVA	-1.868.797.319,09	-614.792.782,76
244502	Venta de servicios	2.516.260.334,23	125.939.275,00
244505	Compra de bienes (db)	-1.269.241.803,32	-152.681.137,86
244580	Valor pagado (db)	-3.115.815.850,00	-588.050.919,90
2490	OTRAS CUENTAS POR PAGAR	268.722.918,27	382.651.963,34
249040	Saldos a favor de beneficiarios	13.250.559,00	2.548.755,00
249050	Aportes al icbf y sena	20.630.501,00	4.823.601,00
249054	Honorarios	104.865.492,00	40.138.599,00
249055	Servicios	129.329.092,27	334.493.734,34
249058	Arrendamiento operativo	647.274,00	647.274,00
25	BENEFICIOS A LOS EMPLEADOS	7.585.199.847,00	7.217.493.336,00
2511	BENEFICIOS A LOS EMPLEADOS A CORTO PLAZO	7.585.199.847,00	7.217.493.336,00
251101	Nómina por pagar	985.291,00	985.291,00
251104	Vacaciones	2.534.901.217,00	2.426.120.748,00
251105	Prima de vacaciones	2.643.506.015,00	2.500.663.441,00
251106	Prima de servicios	824.177,00	217.044,00
251107	Prima de navidad	1.858.690.226,00	1.844.162.385,00
251109	Bonificaciones	443.714.909,00	430.673.027,00
251111	Aportes a riesgos laborales	4.565.400,00	711.500,00
251122	Aportes a fondos pensionales - empleador	50.180.725,00	6.538.800,00
251123	Aportes a seguridad social en salud - empleador	31.382.888,00	4.632.000,00
251124	Aportes a cajas de compensación familiar	16.448.999,00	2.789.100,00
27	PROVISIONES	4.718.469.179,00	3.370.853.024,45
2701	LITIGIOS Y DEMANDAS	4.718.469.179,00	3.370.853.024,45
270103	Administrativas	4.718.469.179,00	3.370.853.024,45
29	OTROS PASIVOS	5.347.029.476,59	4.182.692.686,05
2901	AVANCES Y ANTICIPOS RECIBIDOS	25.000.000,00	25.000.000,00
290102	Anticipos sobre convenios y acuerdos	25.000.000,00	25.000.000,00
2902	RECURSOS RECIBIDOS EN ADMINISTRACIÓN	4.796.203.495,73	3.843.053.024,99
290201	En administración	4.796.203.495,73	3.843.053.024,99
2910	INGRESOS RECIBIDOS POR ANTICIPADO	525.825.980,86	314.639.661,06
291007	Ventas	525.825.980,86	314.639.661,06
3	PATRIMONIO	196.987.248.158,35	141.340.561.112,06
31	PATRIMONIO DE LAS ENTIDADES DE GOBIERNO	196.987.248.158,35	141.340.561.112,06
3105	CAPITAL FISCAL	-7.701.622.731,98	-7.701.622.731,98
310506	CAPITAL FISCAL	-7.701.622.731,98	-7.701.622.731,98
3109	RESULTADOS DE EJERCICIOS ANTERIORES	202.716.513.693,24	147.990.712.299,26
310901	Utilidad o excedentes acumulados	271.830.903.323,03	216.785.263.231,83
310902	Pérdidas o déficits acumulados	-69.114.389.629,79	-68.794.550.932,57
3110	RESULTADO DEL EJERCICIO	1.972.357.197,09	1.051.471.544,78
311001	Utilidad o excedente del ejercicio	1.972.357.197,09	1.051.471.544,78
8	CUENTAS DE ORDEN DEUDORAS	0,00	0,00
81	ACTIVOS CONTINGENTES	1.851.848.001,00	4.433.395.108,00
8120	LITIGIOS Y MECANISMOS ALTERNATIVOS DE SOLUCIÓN DE CONFLICTOS	1.739.144.370,00	4.320.691.477,00
812001	Civiles	1.103.448,00	1.103.448,00
812003	Penales	232.200.000,00	232.200.000,00
812004	Administrativas	1.505.840.922,00	4.087.388.029,00
8128	GARANTÍAS CONTRACTUALES	112.703.631,00	112.703.631,00
812890	Otras garantías contractuales	112.703.631,00	112.703.631,00
83	DEUDORAS DE CONTROL	2.354.580.065,57	2.322.352.222,32
8315	BIENES Y DERECHOS RETIRADOS	2.071.548.299,00	2.071.548.299,00
831510	PROPIEDADES, PLANTA Y EQUIPO	1.681.183.123,00	1.681.183.123,00
831535	CUENTAS POR COBRAR	390.365.176,00	390.365.176,00
8347	BIENES ENTREGADOS A TERCEROS	237.266.243,25	205.038.400,00
834704	PROPIEDADES, PLANTA Y EQUIPO	237.266.243,25	205.038.400,00
8361	RESPONSABILIDADES EN PROCESO	45.765.523,32	45.765.523,32
836101	Internas	45.765.523,32	45.765.523,32
89	DEUDORAS POR CONTRA (CR)	-4.206.428.066,57	-6.755.747.330,32
8905	ACTIVOS CONTINGENTES POR CONTRA (CR)	-1.851.848.001,00	-4.433.395.108,00
890506	LITIGIOS Y MECANISMOS ALTERNATIVOS DE SOLUCIÓN DE CONFLICTOS	-1.739.144.370,00	-4.320.691.477,00
890509	GARANTÍAS CONTRACTUALES	-112.703.631,00	-112.703.631,00

8915	DEUDORAS DE CONTROL POR CONTRA (CR)	-2.354.580.065,57	-2.322.352.222,32
891506	BIENES Y DERECHOS RETIRADOS	-2.071.548.299,00	-2.071.548.299,00
891518	BIENES ENTREGADOS A TERCEROS	-237.266.243,25	-205.038.400,00
891521	RESPONSABILIDADES EN PROCESO	-45.765.523,32	-45.765.523,32
9	CUENTAS DE ORDEN ACREEDORAS	0,00	0,00
91	PASIVOS CONTINGENTES	3.239.811.527.528,71	2.149.153.298.053,00
9120	LITIGIOS Y MECANISMOS ALTERNATIVOS DE SOLUCIÓN DE CONFLICTOS	3.239.811.527.528,71	2.149.153.298.053,00
912004	Administrativos	3.239.811.527.528,71	2.149.153.298.053,00
93	ACREEDORAS DE CONTROL	0,00	44.584.860.000,00
9308	RECURSOS ADMINISTRADOS EN NOMBRE DE TERCEROS	0,00	44.584.860.000,00
930806	Bienes	0,00	44.584.860.000,00
99	ACREEDORAS POR CONTRA (DB)	-3.239.811.527.528,71	-2.193.738.158.053,00
9905	PASIVOS CONTINGENTES POR CONTRA (DB)	-3.239.811.527.528,71	-2.149.153.298.053,00
990505	LITIGIOS Y MECANISMOS ALTERNATIVOS DE SOLUCIÓN DE CONFLICTOS	-3.239.811.527.528,71	-2.149.153.298.053,00
9915	ACREEDORAS DE CONTROL POR CONTRA (DB)	0,00	-44.584.860.000,00
991590	Otras cuentas acreedoras de control por el contra	0,00	-44.584.860.000,00


 OLGA LUCÍA LÓPEZ MORALES
 C.C. 52.056.716 de Bogotá
 Representante Legal


 SONIA YANETH PLAZAS GARCÍA
 C.C. 52145949 Bogotá
 T.P No. 65305-T J.C.C
 Contadora

Codigo	Cuentas	oct-21	oct-20
	ACTIVIDADES ORDINARIAS		
4	INGRESOS	98.316.720.896,73	82.134.506.075,38
41	INGRESOS FISCALES	2.166.666,00	454.716,00
4110	NO TRIBUTARIOS	2.166.666,00	454.716,00
411002	Multas y sanciones	2.166.666,00	0,00
411004	Sanciones	0,00	454.716,00
42	VENTA DE BIENES	30.961.503,00	31.568.900,00
4204	Productos manufacturados	30.632.003,00	31.532.633,00
420401	Impresos y publicaciones	30.632.003,00	30.890.583,00
420490	Otros productos manufacturados	0,00	642.050,00
4210	Bienes comercializados	329.500,00	98.300,00
421004	Impresos y publicaciones	329.500,00	98.300,00
4295	DEVOLUCIONES, REBAJAS Y DESCUENTOS EN VENTA DE BIENES (DB)	0,00	-62.033,00
429506	Productos manufacturados	0,00	-62.033,00
43	Venta de servicios	21.186.015.968,53	7.555.047.680,00
4305	Servicios educativos	10.497.740,00	4.500.000,00
430515	Educación formal - superior postgrados	10.497.740,00	0,00
430550	Servicios conexos a la educación	0,00	4.500.000,00
4360	Servicios de documentación e identificación	2.611.315.414,25	1.909.246.715,00
436006	Antecedentes y certificaciones	2.611.315.414,25	1.909.246.715,00
4390	OTROS SERVICIOS	18.564.777.014,28	5.772.838.014,00
439004	Asistencia técnica	691.299.818,05	466.345.202,00
439005	Servicios informativos	43.776.343,13	0,00
439017	Servicios de investigación científica y tecnológica	17.829.700.853,10	5.306.492.812,00
4395	DEVOLUCIONES, REBAJAS Y DESCUENTOS EN VENTA DE SERVICIOS (DB)	-574.200,00	-131.537.049,00
439513	Servicios de documentación e identificación	-12.134,00	-1.787.542,00
439590	OTROS SERVICIOS	-562.066,00	-129.749.507,00
44	TRANSFERENCIAS Y SUBVENCIONES	10.000.000,00	314.099.604,00
4428	Otras transferencias	10.000.000,00	314.099.604,00
442808	Donaciones	10.000.000,00	0,00
442807	Bienes recibidos sin contraprestación	0,00	314.099.604,00
47	OPERACIONES INTERINSTITUCIONALES	77.085.393.103,30	74.035.178.226,00
4705	FONDOS RECIBIDOS	75.547.251.081,30	72.964.222.631,00
470508	Funcionamiento	45.305.089.108,01	43.897.425.348,98
470510	Inversión	30.242.161.973,29	29.066.797.282,02
4722	OPERACIONES SIN FLUJO DE EFECTIVO	1.538.142.022,00	1.070.955.595,00
472201	Cruce de cuentas	1.538.142.022,00	1.070.955.595,00
48	OTROS INGRESOS	770.424.201,90	263.968.495,90
4802	FINANCIEROS	2.183.655,90	198.156.949,38
480201	Intereses sobre depósitos en instituciones financieras	155.622,00	0,00
480232	Rendimientos sobre recursos entregados en administración	2.028.033,90	198.156.949,38
5	GASTOS	96.638.084.753,79	80.384.025.982,28
51	DE ADMINISTRACIÓN Y OPERACIÓN	86.591.888.518,74	71.054.065.990,81
5101	SUELDOS Y SALARIOS	21.290.647.969,00	21.397.287.986,00
510101	Sueldos	18.841.718.690,00	19.136.911.089,00
510103	Horas extras y festivos	15.727.540,00	14.391.631,00
510110	Prima técnica	911.282.377,00	742.544.481,00
510119	Bonificaciones	836.337.360,00	726.165.272,00
510123	Auxilio de transporte	392.779.800,00	441.110.210,00
510160	Subsidio de alimentación	292.802.202,00	336.165.303,00
5102	CONTRIBUCIONES IMPUTADAS	105.814.794,00	68.450.628,67
510201	Incapacidades	105.814.794,00	68.450.628,67
5103	CONTRIBUCIONES EFECTIVAS	5.337.960.100,00	5.430.641.128,00
510302	Aportes a cajas de compensación familiar	996.310.099,00	1.023.000.803,00
510303	Cotizaciones a seguridad social en salud	1.707.426.376,00	1.812.453.745,00
510305	Cotizaciones a riesgos laborales	231.268.700,00	242.194.701,00
510306	Cotizaciones a entidades administradoras del régimen de prima media	2.402.954.925,00	2.352.991.879,00
5104	APORTES SOBRE LA NÓMINA	1.245.553.950,00	1.279.031.700,00
510401	Aportes al icbf	746.763.400,00	767.357.000,00
510402	Aportes al sena	498.790.550,00	511.674.700,00
5107	PRESTACIONES SOCIALES	10.318.445.941,00	9.823.324.647,00
510701	Vacaciones	1.874.152.996,00	1.665.931.743,00
510702	Cesantías	2.165.000.000,00	2.167.093.002,00
510704	Prima de vacaciones	1.792.016.400,00	1.641.863.959,00
510705	Prima de navidad	1.989.519.128,00	1.859.302.488,00
510706	Prima de servicios	95.966.308,00	8.472.645,00

Codigo	Cuentas	oct-21	oct-20
510707	Bonificación especial de recreación	105.217.150,00	82.314.079,00
510790	Otras primas	2.298.573.959,00	2.398.346.731,00
5108	GASTOS DE PERSONAL DIVERSOS	311.863.248,09	50.886.545,00
510803	Capacitación, bienestar social y estímulos	93.946.359,07	50.676.726,00
510804	Dotación y suministro a trabajadores		0,00
510807	Gastos de viaje	217.916.889,02	209.819,00
5111	GENERALES	47.539.682.736,65	32.493.025.187,43
511113	Vigilancia y seguridad	1.822.164.041,52	2.495.510.561,47
511114	Materiales y suministros	769.808.292,06	894.230.570,30
511115	Mantenimiento	700.405.428,37	651.749.349,00
511116	Reparaciones	12.000,00	4.444.624,00
511117	Servicios públicos	1.656.271.456,26	1.541.779.349,18
511118	Arrendamiento operativo	654.724.458,50	752.015.005,00
511119	Viáticos y gastos de viaje	1.158.565.422,50	573.780.896,00
511121	Impresos, publicaciones, suscripciones y afiliaciones	95.124.820,00	85.286.016,13
511123	Comunicaciones y transporte	1.186.492.006,00	1.157.257.135,48
511125	Seguros generales	1.032.438.441,78	1.211.107.627,38
511133	Seguridad industrial		39.900,00
511146	Combustibles y lubricantes	117.659.371,11	105.530.457,36
511147	Servicios portuarios y aeroportuarios	594.600,00	1.587.600,00
511149	Servicios de aseo, cafetería, restaurante y lavandería	1.365.924.606,36	1.085.279.563,68
511156	Bodegaje	415.000,00	0,00
511159	Licencias		45.532.875,63
511173	Interventorías, auditorías y evaluaciones		56.287.587,00
511178	Comisiones	23.166.532,00	45.849.274,00
511179	Honorarios	32.773.236.059,73	20.333.320.004,70
511180	Servicios	4.053.918.376,26	1.450.841.953,78
511183	Servicios de telecomunicaciones, transmisión y suministro de información	41.355.875,83	0,00
511190	Otros gastos generales	87.405.948,37	1.504.837,34
511155	Elementos de aseo, lavandería y cafetería		90.000,00
5120	IMPUESTOS, CONTRIBUCIONES Y TASAS	441.919.780,00	511.418.168,71
512001	Impuesto predial unificado	223.220.183,00	291.350.166,00
512009	Impuesto de industria y comercio	131.219.093,00	193.971.208,63
512010	Tasas	6.058.353,00	565.000,00
512011	Impuesto sobre vehículos automotores	687.399,00	4.130.000,00
512024	Gravamen a los movimientos financieros	20.000,00	59.284,08
512034	Sobretasa ambiental	80.617.752,00	18.515.510,00
512090	Otros impuestos, contribuciones y tasas	97.000,00	2.827.000,00
53	DETERIORO, DEPRECIACIONES, AMORTIZACIONES Y PROVISIONES	8.660.443.828,05	9.170.793.911,80
5351	DETERIORO DE PROPIEDADES, PLANTA Y EQUIPO		35.466.502,00
535109	Equipo médico y científico		1.085.341,00
535110	Muebles, enseres y equipo de oficina		1.170.420,00
535111	Equipos de comunicación y computación		27.519.412,00
535112	Equipo de transporte, tracción y elevación		5.691.329,00
5360	DEPRECIACIÓN DE PROPIEDADES, PLANTA Y EQUIPO	6.682.419.767,43	6.578.446.384,80
536001	EDIFICACIONES	864.004.737,02	594.606.339,83
536004	Maquinaria y equipo	43.423.867,59	37.464.318,55
536005	Equipo médico y científico	707.820.163,18	652.213.568,99
536006	Muebles, enseres y equipo de oficina	70.949.236,18	73.006.778,00
536007	Equipos de comunicación y computación	4.577.373.247,97	4.806.463.913,43
536008	Equipos de transporte, tracción y elevación	418.082.272,49	413.835.407,00
536009	EQUIPOS DE COMEDOR, COCINA, DESPENSA Y HOTELERÍA	766.243,00	856.059,00
5366	AMORTIZACIÓN DE ACTIVOS INTANGIBLES	1.625.740.896,00	2.117.325.324,00
536605	Licencias	1.625.740.896,00	2.117.325.324,00
5368	PROVISIÓN LITIGIOS Y DEMANDAS	352.283.164,62	439.555.701,00
536803	Administrativas	352.283.164,62	439.555.701,00
54	TRANSFERENCIAS Y SUBVENCIONES	1.089.988.523,00	0,00
5423	Otras transferencias	1.089.988.523,00	0,00
542390	Otras transferencias	1.089.988.523,00	0,00
57	OPERACIONES INTERSTITUCIONALES	86.550.721,00	48.990.238,67
5720	OPERACIONES DE ENLACE	86.550.721,00	48.990.238,67
572080	Recaudos	86.550.721,00	48.990.238,67
58	OTROS GASTOS	209.213.163,00	110.175.841,00
5802	Comisiones	209.213.163,00	110.175.841,00
580240	Comisiones servicios financieros	209.213.163,00	110.175.841,00
6	COSTOS DE VENTAS	23.220.161,78	30.663.269,63



El futuro
es de todos

Gobierno
de Colombia



INSTITUTO GEOGRAFICO AGUSTIN CODAZZI

ESTADO DE RESULTADOS
AL 31 DE OCTUBRE DE 2021
(Cifras en pesos)

Codigo	Cuentas	oct-21	oct-20
62	COSTO DE VENTAS DE BIENES	23.220.161,78	30.663.269,63
6205	BIENES PRODUCIDOS	23.220.161,78	30.663.269,63
620507	Impresos y publicaciones	23.220.161,78	30.663.269,63
4	INGRESOS NO OPERACIONALES	768.240.546,00	65.811.546,52
48	INGRESOS DIVERSOS	768.240.546,00	65.811.546,52
4808	INGRESOS DIVERSOS	768.240.546,00	65.811.546,52
480815	Fotocopias	119.610,00	682.933,00
480817	Arrendamiento operativo	1.690.030,00	16.489.550,00
480826	Recuperaciones	744.395.358,00	12.075.077,52
480827	Aprovechamientos	32.650,00	36.501,00
480828	Indemnizaciones	21.989.215,00	36.527.485,00
480890	Otros ingresos diversos	13.683,00	0,00
5	GASTOS NO OPERACIONALES	451.299.330,07	734.156.825,21
58	OTROS GASTOS	451.299.330,07	734.156.825,21
5890	GASTOS DIVERSOS	447.240.754,07	731.704.152,21
589003	Impuestos asumidos	244.356.178,29	687.314.324,25
589013	Laudos arbitrales y conciliaciones extrajudiciales		3.316.581,00
589019	Pérdida por baja en cuentas de activos no financieros	202.884.575,78	36.365.828,96
589090	Otros gastos diversos		3.418,00
589025	Multas y sanciones		4.704.000,00
5895	DEVOLUCIONES, REBAJAS Y DESCUENTOS EN VENTA DE SERVICIOS	4.058.576,00	2.452.673,00
589510	Servicios de documentación e identificación		2.221.762,00
589516	OTROS SERVICIOS	4.058.576,00	230.911,00
	EXCEDENTE (DEFICIT) OPERACIONAL	1.655.415.981,16	1.719.816.823,47
	EXCEDENTE (DEFICIT) NO OPERACIONAL	316.941.215,93	-668.345.278,69
	EXCEDENTE (DEFICIT) DEL EJERCICIO	1.972.357.197,09	1.051.471.544,78

OLGA LUCIA LÓPEZ MORALES
C.C. 52.056.716 de Bogotá
Representante Legal

SONIA YANETH PLAZAS GARCÍA
C.C. 52145949 Bogotá
T.P No. 65305-T J.C.C
Contadora