

## **ACTA DE PUBLICACIÓN DE ESTADOS FINANCIEROS Y CONTABLES MENSUALES**

SONIA YANETH PLAZAS GARCÍA profesional especializado con funciones de contador del Instituto Geográfico Agustín Codazzi, en cumplimiento de lo estipulado en el Capítulo Segundo numeral 36, artículo 34 de la Ley 734 de 2002, así como las Resoluciones 706 de 2016 y 182 de 2017 y conforme a lo señalado en el Marco normativo para entidades de gobierno adoptado mediante Resolución 533 de 2015 y sus modificaciones, expedidas por la Contaduría General de la Nación, procede a publicar en la página Web del IGAC, el Estado de Situación Financiera, el Estado de Resultados y el Estado de Cambios en el Patrimonio, con corte a enero 31 de 2023.

Se expide en Bogotá DC., a los veintiocho (28) días del mes de marzo de 2023



**SONIA YANETH PLAZAS GARCÍA**  
Profesional Especializado con funciones de Contador

Los suscritos **GUSTAVO ADOLFO MARULANDA MORALES**, Director General y **SONIA YANETH PLAZAS GARCÍA**, Profesional Especializado con funciones de contador del Instituto Geográfico Agustín Codazzi, en ejercicio de las facultades legales que confieren las Leyes 298 de 1996 y 43 de 1990,

**CERTIFICAN:**

Que los saldos de los estados financieros revelan los hechos, transacciones y operaciones realizadas por el Instituto Geográfico Agustín Codazzi con corte a 31 de enero de 2023, fueron tomados de los libros de contabilidad generados por el Sistema Integrado de Información Financiera SIIF Nación y éstos se elaboran conforme a lo señalado en el marco normativo para entidades de gobierno adoptado mediante Resolución 533 de 2015 de la Contaduría General de la Nación y sus modificaciones.


Que los estados contables básicos del Instituto Geográfico Agustín Codazzi con corte a 31 de enero de 2023 revelan el valor de los activos, pasivos, patrimonio, ingresos, gastos, costo de ventas y operación, y de las cuentas de orden, reportados en los libros emitidos por SIIF Nación a dicha fecha.

Que los activos representan un potencial de beneficios económicos futuros y a la vez los pasivos representan hechos pasados que implican salida de recursos, en desarrollo de las funciones del cometido estatal del Instituto Geográfico Agustín Codazzi.

Se expide en Bogotá D.C., a los veintiocho (28) días del mes de marzo de 2023



**GUSTAVO ADOLFO MARULANDA M.**  
C.C. 79.453.983 de Bogotá  
Representante Legal





**SONIA YANETH PLAZAS G.**  
C.C. 52.145.949 de Bogotá  
T.P No. 65305-T J.C.C  
Contadora

**INSTITUTO GEOGRÁFICO AGUSTÍN CODAZZI**  
**ESTADO DE SITUACION FINANCIERA**  
**AL 31 DE ENERO DE 2023**  
**(Cifras en pesos)**

<b>CORRIENTE</b>		<b>ene-23</b>	<b>ene-22</b>	<b>CORRIENTE</b>		<b>ene-23</b>	<b>ene-22</b>
<b>EFFECTIVO Y EQUIVALENTES AL EFFECTIVO</b>				<b>CUENTAS POR PAGAR</b>			
CAJA		0	0	ADQUISICIÓN DE BIENES Y SERVICIOS NACIONALES		15.400.065.537	7.868.747.000
DEPÓSITOS EN INSTITUCIONES FINANCIERAS		1.541.758.640	6.268.112.228	RECURSOS A FAVOR DE TERCEROS		384.406.418	706.106.413
EQUIVALENTES AL EFFECTIVO		2.666.939.500	2.259.451.727	DESCUENTOS DE NÓMINA		60.355.003	42.049.220
<b>TOTAL EFFECTIVO Y EQUIVALENTES AL EFFECTIVO</b>		<b>4.208.698.140</b>	<b>8.527.563.955</b>	RETENCIÓN EN LA FUENTE E IMPUESTO DE TIMBRE		165.630.546	193.790.794
<b>CUENTAS POR COBRAR</b>				IMPUESTOS, CONTRIBUCIONES Y TASAS		20.405.517	9.212
VENTA DE BIENES		542.682	444.106	IMPUESTO AL VALOR AGREGADO - IVA		-395.265.380	53.141.942
PRESTACIÓN DE SERVICIOS		3.778.949.839	9.852.870.400	OTRAS CUENTAS POR PAGAR		2.016.683.442	1.946.792.286
OTRAS CUENTAS POR COBRAR		117.538.831	6.360.375.721	<b>TOTAL CUENTAS POR PAGAR</b>		<b>17.652.281.083</b>	<b>10.810.636.867</b>
CUENTAS POR COBRAR DE DIFÍCIL RECAUDO		190.297.701	191.163.544	<b>BENEFICIOS A LOS EMPLEADOS</b>			
DETERIORO ACUMULADO DE CUENTAS POR COBRAR (CR)		-453.433.230	-433.986.037	BENEFICIOS A LOS EMPLEADOS A CORTO PLAZO		5.729.963.312	4.868.345.910
<b>TOTAL CUENTAS POR COBRAR</b>		<b>3.633.895.823</b>	<b>15.970.867.733</b>	<b>BENEFICIOS A LOS EMPLEADOS</b>		<b>5.729.963.312</b>	<b>4.868.345.910</b>
<b>INVENTARIOS</b>				<b>PROVISIONES</b>			
BIENES PRODUCIDOS		1.666.539.569	1.721.118.389	LITIGIOS Y DEMANDAS		7.292.974.726	4.888.802.163
EN TRÁNSITO		0	0	<b>PROVISIONES</b>		<b>7.292.974.726</b>	<b>4.888.802.163</b>
EN PODER DE TERCEROS		0	0	<b>OTROS PASIVOS</b>			
<b>TOTAL INVENTARIOS</b>		<b>1.666.539.569</b>	<b>1.721.118.389</b>	AVANCES Y ANTICIPOS RECIBIDOS		0	25.000.000
<b>OTROS ACTIVOS</b>				RECURSOS RECIBIDOS EN ADMINISTRACIÓN		5.170.630.069	4.344.047.007
AVANCES Y ANTICIPOS ENTREGADOS		3.051.657.535	48.086.982	INGRESOS RECIBIDOS POR ANTICIPADO		1.017.057.140	954.647.766
DERECHOS DE COMPENSACIONES POR IMPUESTOS Y CONTRIBUCIONES		6.774.949	4.444.302	<b>OTROS PASIVOS</b>		<b>6.187.687.209</b>	<b>5.323.694.773</b>
EN ADMINISTRACIÓN DTN - SCUN		1.309.142.367	722.566.069	<b>PATRIMONIO</b>			
ACTIVOS INTANGIBLES		46.522.512.487	38.290.811.799	<b>PATRIMONIO DE LAS ENTIDADES DE GOBIERNO</b>			
AMORTIZACIÓN ACUMULADA DE ACTIVOS INTANGIBLES (CR)		-10.409.542.683	-9.307.068.977	CAPITAL FISCAL		-7.701.622.732	-7.701.622.732
<b>TOTAL OTROS ACTIVOS</b>		<b>40.480.544.655</b>	<b>29.758.840.175</b>	RESULTADOS DE EJERCICIOS ANTERIORES		175.431.360.218	189.026.923.379
<b>TOTAL CORRIENTE</b>		<b>49.989.678.187</b>	<b>55.978.390.253</b>	RESULTADO DEL EJERCICIO		2.060.349.723	-262.352.229
<b>NO CORRIENTE</b>				<b>TOTAL PATRIMONIO</b>		<b>169.790.087.209</b>	<b>181.062.948.418</b>
RESPONSABILIDADES FISCALES		46.407.690	46.407.690	<b>PATRIMONIO</b>			
<b>PROPIEDADES, PLANTA Y EQUIPO</b>				<b>PATRIMONIO DE LAS ENTIDADES DE GOBIERNO</b>			
TERRENOS		51.769.527.500	51.769.527.500	CAPITAL FISCAL		-7.701.622.732	-7.701.622.732
PROPIEDADES, PLANTA Y EQUIPO EN TRÁNSITO		111.627.752	0	RESULTADOS DE EJERCICIOS ANTERIORES		175.431.360.218	189.026.923.379
BIENES MUEBLES EN BODEGA		1.507.544.898	787.381.632	RESULTADO DEL EJERCICIO		2.060.349.723	-262.352.229
PROPIEDADES, PLANTA Y EQUIPO NO EXPLOTADOS		4.129.254.331	3.118.813.601	<b>TOTAL PATRIMONIO</b>		<b>169.790.087.209</b>	<b>181.062.948.418</b>
EDIFICACIONES		73.374.679.544	73.374.679.544	<b>PATRIMONIO</b>			
MAQUINARIA Y EQUIPO		926.191.731	893.285.851	<b>PATRIMONIO DE LAS ENTIDADES DE GOBIERNO</b>			
EQUIPO MÉDICO Y CIENTÍFICO		12.744.403.001	9.953.502.328	CAPITAL FISCAL		-7.701.622.732	-7.701.622.732
MUEBLES, ENSERES Y EQUIPO DE OFICINA		669.077.552	676.898.569	RESULTADOS DE EJERCICIOS ANTERIORES		175.431.360.218	189.026.923.379
EQUIPOS DE COMUNICACIÓN Y COMPUTACIÓN		40.543.930.927	30.989.029.066	RESULTADO DEL EJERCICIO		2.060.349.723	-262.352.229
EQUIPOS DE TRANSPORTE, TRACCIÓN Y ELEVACIÓN		6.383.242.910	6.479.084.047	<b>TOTAL PATRIMONIO</b>		<b>169.790.087.209</b>	<b>181.062.948.418</b>
EQUIPOS DE COMEDOR, COCINA, DESPENSA Y HOTELERÍA		10.104.315	10.104.315	<b>PATRIMONIO</b>			
BIENES DE ARTE Y CULTURA		174.230.268	174.230.268	<b>PATRIMONIO DE LAS ENTIDADES DE GOBIERNO</b>			
DEPRECIACIÓN ACUMULADA DE PROPIEDADES, PLANTA Y EQUIPO (CR)		-37.618.312.425	-28.399.372.220	CAPITAL FISCAL		-7.701.622.732	-7.701.622.732
DETERIORO ACUMULADO DE PROPIEDADES, PLANTA Y EQUIPO (CR)		-323.779.796	-323.779.796	RESULTADOS DE EJERCICIOS ANTERIORES		175.431.360.218	189.026.923.379
<b>TOTAL PROPIEDADES, PLANTA Y EQUIPO</b>		<b>154.401.722.508</b>	<b>149.503.384.706</b>	RESULTADO DEL EJERCICIO		2.060.349.723	-262.352.229
BIENES Y SERVICIOS PAGADOS POR ANTICIPADO		4.381.342	0	<b>TOTAL PATRIMONIO</b>		<b>169.790.087.209</b>	<b>181.062.948.418</b>
RECURSOS ENTREGADOS EN ADMINISTRACIÓN		1.466.803.811	1.426.245.482	<b>PATRIMONIO</b>			
DERECHOS EN FIDEICOMISO		744.000.000	0	<b>PATRIMONIO DE LAS ENTIDADES DE GOBIERNO</b>			
<b>TOTAL NO CORRIENTE</b>		<b>156.663.315.352</b>	<b>150.976.037.879</b>	CAPITAL FISCAL		-7.701.622.732	-7.701.622.732
<b>TOTAL ACTIVO</b>		<b>206.652.993.538</b>	<b>206.954.428.132</b>	RESULTADOS DE EJERCICIOS ANTERIORES		175.431.360.218	189.026.923.379
<b>CUENTAS DE ORDEN DEUDORAS</b>				RESULTADO DEL EJERCICIO		2.060.349.723	-262.352.229
ACTIVOS CONTINGENTES		1.412.236.768	1.619.089.538	<b>TOTAL PATRIMONIO</b>		<b>169.790.087.209</b>	<b>181.062.948.418</b>
LITIGIOS Y MECANISMOS ALTERNATIVOS DE SOLUCIÓN DE CONFLICTOS		1.299.533.137	1.506.385.907	<b>PATRIMONIO</b>			
GARANTÍAS CONTRACTUALES		112.703.631	112.703.631	<b>PATRIMONIO DE LAS ENTIDADES DE GOBIERNO</b>			
<b>DEUDORAS DE CONTROL</b>		<b>3.586.029.726</b>	<b>2.114.580.066</b>	CAPITAL FISCAL		-7.701.622.732	-7.701.622.732
BIENES Y DERECHOS RETIRADOS		1.831.548.299	1.831.548.299	RESULTADOS DE EJERCICIOS ANTERIORES		175.431.360.218	189.026.923.379
BIENES ENTREGADOS A TERCEROS		438.020.031	237.266.243	RESULTADO DEL EJERCICIO		2.060.349.723	-262.352.229
EJECUCIÓN DE PROYECTOS DE INVERSIÓN GASTOS REGALIAS		1.270.695.872	0	<b>TOTAL PATRIMONIO</b>		<b>169.790.087.209</b>	<b>181.062.948.418</b>
RESPONSABILIDADES EN PROCESO		45.765.523	45.765.523	<b>PATRIMONIO</b>			
<b>CUENTAS DE ORDEN ACREEDORAS</b>				<b>PATRIMONIO DE LAS ENTIDADES DE GOBIERNO</b>			
ACTIVOS CONTINGENTES		1.412.236.768	1.619.089.538	CAPITAL FISCAL		-7.701.622.732	-7.701.622.732
LITIGIOS Y MECANISMOS ALTERNATIVOS DE SOLUCIÓN DE CONFLICTOS		1.299.533.137	1.506.385.907	RESULTADOS DE EJERCICIOS ANTERIORES		175.431.360.218	189.026.923.379
GARANTÍAS CONTRACTUALES		112.703.631	112.703.631	RESULTADO DEL EJERCICIO		2.060.349.723	-262.352.229
<b>DEUDORAS DE CONTROL</b>		<b>3.586.029.726</b>	<b>2.114.580.066</b>	<b>TOTAL PATRIMONIO</b>		<b>169.790.087.209</b>	<b>181.062.948.418</b>
BIENES Y DERECHOS RETIRADOS		1.831.548.299	1.831.548.299	<b>PATRIMONIO</b>			
BIENES ENTREGADOS A TERCEROS		438.020.031	237.266.243	<b>PATRIMONIO DE LAS ENTIDADES DE GOBIERNO</b>			
EJECUCIÓN DE PROYECTOS DE INVERSIÓN GASTOS REGALIAS		1.270.695.872	0	CAPITAL FISCAL		-7.701.622.732	-7.701.622.732
RESPONSABILIDADES EN PROCESO		45.765.523	45.765.523	RESULTADOS DE EJERCICIOS ANTERIORES		175.431.360.218	189.026.923.379
<b>CUENTAS DE ORDEN ACREEDORAS</b>				RESULTADO DEL EJERCICIO		2.060.349.723	-262.352.229
PASIVOS CONTINGENTES		3.633.264.370.161	2.270.442.367.093	<b>TOTAL PATRIMONIO</b>		<b>169.790.087.209</b>	<b>181.062.948.418</b>
LITIGIOS Y MECANISMOS ALTERNATIVOS DE SOL CONF		3.633.264.370.161	2.270.442.367.093	<b>PATRIMONIO</b>			
<b>ACREEDORAS DE CONTROL</b>		<b>0</b>	<b>0</b>	<b>PATRIMONIO DE LAS ENTIDADES DE GOBIERNO</b>			
RECURSOS ADMINISTRADOS EN NOMBRE DE TERCEROS		0	0	CAPITAL FISCAL		-7.701.622.732	-7.701.622.732
EJECUCIÓN DE PROYECTOS DE INVERSIÓN REGALIAS		0	0	RESULTADOS DE EJERCICIOS ANTERIORES		175.431.360.218	189.026.923.379
<b>TOTAL PASIVO + PATRIMONIO</b>		<b>206.652.993.538</b>	<b>206.954.428.132</b>	RESULTADO DEL EJERCICIO		2.060.349.723	-262.352.229

DEUDORAS POR CONTRA (CR)	-4.998.266.494	-3.733.669.604	ACREEDORAS POR CONTRA (DB)	-3.633.264.370.161	-2.270.442.367.093
ACTIVOS CONTINGENTES POR CONTRA (CR)	-1.412.236.768	-1.619.089.538	PASIVOS CONTINGENTES POR CONTRA (DB)	-3.633.264.370.161	-2.270.442.367.093
DEUDORAS DE CONTROL POR CONTRA (CR)	-2.315.333.854	-2.114.580.066	ACREEDORAS DE CONTROL POR CONTRA (DB) REGALIAS	0	0
EJECUCIÓN DE PROYECTOS DE INVERSIÓN REGALIAS	-1.270.695.872	0			
<b>TOTAL CUENTAS DE ORDEN DEUDORAS</b>	<b>0</b>	<b>0</b>	<b>TOTAL CUENTAS DE ORDEN ACREEDORAS</b>	<b>0</b>	<b>0</b>

  
 GUSTAVO ADOLEO MARULANDA MORALES  
 C.C. 79453983 de Bogotá  
 Representante Legal

  
 SONIA YANETH PLAZAS GARCÍA  
 C.C. 52145949 de Bogotá  
 T.P No. 65305-T J.C.C  
 Contadora



GOBIERNO DE COLOMBIA

IGAC  
INSTITUTO GEOGRÁFICO  
AGUSTÍN CODAZZI


INSTITUTO GEOGRÁFICO AGUSTÍN CODAZZI

ESTADO DE RESULTADOS

AL 31 DE ENERO DE 2023

(Cifras en pesos)

INGRESOS OPERACIONALES	ene-23	ene-22
<b>VENTA DE BIENES Y SERVICIOS</b>		
NO TRIBUTARIOS	60.000	0
PRODUCTOS MANUFACTURADOS	2.274.900	4.006.800
BIENES COMERCIALIZADOS	73.300	0
SERVICIOS DE DOCUMENTACIÓN E IDENTIFICACIÓN	92.653.401	108.586.065
OTROS SERVICIOS	279.380.182	322.201.588
<b>TOTAL VENTA DE Y SERVICIOS</b>	<b>374.441.783</b>	<b>434.794.453</b>
<b>OPERACIONES INTERINSTITUCIONALES</b>		
FONDOS RECIBIDOS	5.256.630.324	3.990.161.332
OPERACIONES SIN FLUJO DE EFECTIVO	2.624.586.777	492.241.017
<b>TOTAL OPERACIONES INTERINSTITUCIONALES</b>	<b>7.881.217.101</b>	<b>4.482.402.349</b>
<b>OTROS INGRESOS OPERACIONALES</b>		
FINANCIEROS	5.987.414	1.822.787
AJUSTE POR DIFERENCIA EN CAMBIO	0	813.527
<b>TOTAL OTROS INGRESOS OPERACIONALES</b>	<b>5.987.414</b>	<b>2.636.313</b>
<b>TOTAL INGRESOS OPERACIONALES</b>	<b>8.261.646.298</b>	<b>4.919.833.115</b>
<b>GASTOS OPERACIONALES</b>		
<b>GASTOS ADMINISTRACIÓN Y OPERACIÓN</b>		
SUELDOS Y SALARIOS	2.424.123.347	2.152.479.940
CONTRIBUCIONES IMPUTADAS	21.320.720	14.238.758
CONTRIBUCIONES EFECTIVAS	728.046.471	618.402.850
APORTES SOBRE LA NÓMINA	155.627.600	129.079.400
PRESTACIONES SOCIALES	1.420.024.032	989.144.940
GENERALES	409.842.808	242.916.854
IMPUESTOS, CONTRIBUCIONES Y TASAS	28.301.590	16.959.793
<b>TOTAL GASTOS ADMINISTRACIÓN Y OPERACIÓN</b>	<b>5.187.286.568</b>	<b>4.163.222.535</b>
<b>DETERIORO, DEPRECIACIONES, AMORTIZACIONES Y PROVISIONES</b>		
DEPRECIACIÓN DE PROPIEDADES, PLANTA Y EQUIPO	804.205.051	737.660.811
AMORTIZACIÓN DE ACTIVOS INTANGIBLES	80.276.190	203.217.612
<b>TOTAL DETERIORO, DEPRECIACIONES, AMORTIZACIONES Y PROVISIONES</b>	<b>884.481.241</b>	<b>940.878.423</b>
<b>OPERACIONES INTERINSTITUCIONALES</b>		
OPERACIONES DE ENLACE	40.000	8.668.368
<b>TOTAL OPERACIONES INTERINSTITUCIONALES</b>	<b>40.000</b>	<b>8.668.368</b>
<b>OTROS GASTOS OPERACIONALES</b>		
AJUSTE POR DIFERENCIA EN CAMBIO	102.251.516	0
<b>TOTAL OTROS GASTOS OPERACIONALES</b>	<b>102.251.516</b>	<b>0</b>
<b>TOTAL GASTOS OPERACIONALES</b>	<b>6.174.059.325</b>	<b>5.112.769.326</b>
COSTO DE VENTAS DE BIENES	2.233.225	3.827.730
<b>EXCEDENTE (DEFICIT) OPERACIONAL</b>	<b>2.085.353.748</b>	<b>-196.763.942</b>
<b>INGRESOS Y EGRESOS NO OPERACIONALES</b>		
<b>OTROS INGRESOS NO OPERACIONALES</b>		
INGRESOS DIVERSOS	398.078	-65.588.287
<b>TOTAL OTROS INGRESOS NO OPERACIONALES</b>	<b>398.078</b>	<b>-65.588.287</b>
<b>OTROS GASTOS NO OPERACIONALES</b>		
GASTOS DIVERSOS	25.402.103	0
<b>OTROS GASTO NO OPERACIONALES</b>	<b>25.402.103</b>	<b>0</b>
<b>EXCEDENTE (DEFICIT) NO OPERACIONAL</b>	<b>-25.004.025</b>	<b>-65.588.287</b>
<b>EXCEDENTE (DEFICIT) DEL EJERCICIO</b>	<b>2.060.349.723</b>	<b>-262.352.229</b>

  
GUSTAVO ADOLFO MARULANDA MORALES  
C.C. 79453983 de Bogotá  
Representante Legal

  
SONIA YANETH PLAZAS GARCÍA  
C.C. 52145949 de Bogotá  
T.P No. 65305-T J.C.C  
Contadora



GOBIERNO DE COLOMBIA



INSTITUTO GEOGRAFICO AGUSTIN CODAZZI

ESTADO DE CAMBIOS EN EL PATRIMONIO


AL 31 DE ENERO DE 2023


(Cifras en pesos)

	<b>VALORES</b>
SALDO DEL PATRIMONIO AL 31 DE ENERO DEL 2022	181.062.948.418
VARIACIONES PATRIMONIALES	-11.272.861.209
SALDO DEL PATRIMONIO AL 31 DE ENERO DE 2023	<b>169.790.087.209</b>

<b>CUENTA</b>	<b>INCREMENTOS</b>	<b>AÑO ACTUAL</b>	<b>AÑO ANTERIOR</b>	<b>VALOR</b>
3109	RESULTADOS DE EJERCICIOS ANTERIORES	175.431.360.218	189.026.923.379	-13.595.563.161
3110	RESULTADO DEL EJERCICIO	2.060.349.723	-262.352.229	2.322.701.951

<b>PARTIDAS SIN VARIACION</b>				
3105	CAPITAL FISCAL	-7.701.622.732	-7.701.622.732	0

  
 GUSTAVO ADOLFO MARULANDA MORALES  
 C.C. 79453983 de Bogotá  
 Representante Legal

  
 SONIA YANETH PLAZAS GARCÍA  
 C.C. 52145949 de Bogotá  
 T.P No. 65305-T J.C.C  
 Contadora



Código	Cuentas	ene-23	ene-22
<b>4</b>	<b>INGRESOS</b>	<b>8.262.044.376,25</b>	<b>4.854.244.827,63</b>
	<b>INGRESOS ACTIVIDADES ORDINARIAS</b>	<b>8.261.646.298,24</b>	<b>4.919.833.114,63</b>
<b>41</b>	<b>INGRESOS FISCALES</b>	<b>60.000,00</b>	<b>0,00</b>
4110	NO TRIBUTARIOS	60.000,00	0,00
411002	Multas y sanciones	60.000,00	0,00
<b>42</b>	<b>VENTA DE BIENES</b>	<b>2.348.200,00</b>	<b>4.006.800,00</b>
4204	Bienes producidos	2.274.900,00	4.006.800,00
420401	Impresos y publicaciones	2.274.900,00	4.006.800,00
4210	Bienes comercializados	73.300,00	0,00
421004	Impresos y publicaciones	73.300,00	0,00
<b>43</b>	<b>Venta de servicios</b>	<b>372.033.582,87</b>	<b>430.787.653,00</b>
4360	Servicios de documentación e identificación	92.653.401,00	108.586.065,00
436006	Antecedentes y certificaciones	92.653.401,00	108.586.065,00
4390	OTROS SERVICIOS	279.380.181,87	322.201.588,00
439004	Asistencia técnica	147.328.223,00	193.863.806,00
439017	Servicios de investigación científica y tecnológica	132.051.958,87	128.337.782,00
<b>47</b>	<b>OPERACIONES INTERSTITUCIONALES</b>	<b>7.881.217.101,02</b>	<b>4.482.402.348,55</b>
4705	FONDOS RECIBIDOS	5.256.630.324,02	3.990.161.331,55
470508	Funcionamiento	4.945.558.410,02	3.945.199.081,55
470510	Inversión	311.071.914,00	44.962.250,00
4722	OPERACIONES SIN FLUJO DE EFECTIVO	2.624.586.777,00	492.241.017,00
472201	Cruce de cuentas	2.624.586.777,00	492.241.017,00
<b>48</b>	<b>OTROS INGRESOS</b>	<b>6.385.492,36</b>	<b>-62.951.973,92</b>
	<b>OTROS INGRESOS OPERACIONALES</b>	<b>5.987.414,35</b>	<b>2.636.313,08</b>
4802	FINANCIEROS	5.987.414,35	1.822.786,53
480201	Intereses sobre depósitos en instituciones financieras	5.987.414,35	1.822.786,53
4806	AJUSTE POR DIFERENCIA EN CAMBIO	0,00	813.526,55
480636	Inversiones	0,00	813.526,55
<b>5</b>	<b>GASTOS</b>	<b>6.199.461.428,20</b>	<b>5.112.769.326,23</b>
	<b>GASTOS DE ADMINISTRACIÓN Y OPERACIÓN</b>	<b>6.174.059.325,24</b>	<b>5.112.769.326,23</b>
<b>51</b>	<b>DE ADMINISTRACIÓN Y OPERACIÓN</b>	<b>5.187.286.568,16</b>	<b>4.163.222.535,23</b>
5101	SUELDOS Y SALARIOS	2.424.123.347,00	2.152.479.940,00
510101	Sueldos	2.095.251.343,00	1.906.369.456,00
510110	Prima técnica	115.127.535,00	107.926.485,00
510119	Bonificaciones	146.426.537,00	84.008.861,00
510123	Auxilio de transporte	43.745.465,00	33.640.087,00
510160	Subsidio de alimentación	23.572.467,00	20.535.051,00
5102	CONTRIBUCIONES IMPUTADAS	21.320.720,00	14.238.758,00
510201	Incapacidades	21.320.720,00	14.238.758,00
5103	CONTRIBUCIONES EFECTIVAS	728.046.471,00	618.402.850,00
510302	Aportes a cajas de compensación familiar	124.359.500,00	103.236.700,00
510303	Cotizaciones a seguridad social en salud	240.058.271,00	205.072.825,00
510305	Cotizaciones a riesgos laborales	25.819.100,00	22.257.600,00
510306	Cotizaciones a entidades administradoras del régimen de prima media	337.809.600,00	287.835.725,00
5104	APORTES SOBRE LA NÓMINA	155.627.600,00	129.079.400,00
510401	Aportes al icbf	93.363.000,00	77.437.900,00
510402	Aportes al sena	62.264.600,00	51.641.500,00
5107	PRESTACIONES SOCIALES	1.420.024.032,00	989.144.940,00
510701	Vacaciones	211.359.090,00	143.637.814,00
510702	Cesantías	580.000.000,00	390.000.000,00
510704	Prima de vacaciones	190.691.703,00	156.344.488,00
510706	Prima de servicios	39.385.121,00	7.854.720,00
510707	Bonificación especial de recreación	11.734.171,00	7.929.479,00
510790	Otras primas	386.853.947,00	283.378.439,00
5111	GENERALES	409.842.808,16	242.916.854,23
511114	Materiales y suministros	6.572.736,36	41.760.000,00
511115	Mantenimiento	235.018,24	0,00
511116	Reparaciones	235.018,24	0,00
511117	Servicios públicos	193.519.677,61	180.050.562,23
511118	Arrendamiento operativo	30.542.798,00	20.011.073,00
511119	Viáticos y gastos de viaje	0,00	975.219,00
511123	Comunicaciones y transporte	86.000,00	120.000,00
511125	Seguros generales	312.000,00	0,00
511149	Servicios de aseo, cafetería, restaurante y lavandería	480.224,71	0,00
511179	Honorarios	177.645.777,00	0,00
511180	Servicios	213.558,00	0,00
5120	IMPUESTOS, CONTRIBUCIONES Y TASAS	28.301.590,00	16.959.793,00
512001	Impuesto predial unificado	0,00	16.443.000,00



Codigo	Cuentas	ene-23	ene-22
512009	Impuesto de industria y comercio	893.500,00	516.793,00
512035	Estampillas	27.408.090,00	0,00
<b>53</b>	<b>DETERIORO, DEPRECIACIONES, AMORTIZACIONES Y PROVISIONES</b>	<b>884.481.241,32</b>	<b>940.878.423,00</b>
5360	DEPRECIACIÓN DE PROPIEDADES, PLANTA Y EQUIPO	804.205.051,32	737.660.811,00
536001	EDIFICACIONES	53.334.666,13	55.439.175,56
536004	Maquinaria y equipo	6.158.393,79	5.413.018,00
536005	Equipo médico y científico	108.570.326,46	83.425.979,44
536006	Muebles, enseres y equipo de oficina	6.311.683,85	15.240.075,33
536007	Equipos de comunicación y computación	586.988.145,22	535.542.562,05
536008	Equipos de transporte, tracción y elevación	42.841.835,87	42.515.797,62
536009	EQUIPOS DE COMEDOR, COCINA, DESPENSA Y HOTELERÍA	0,00	84.203,00
5366	AMORTIZACIÓN DE ACTIVOS INTANGIBLES	80.276.190,00	203.217.612,00
536605	Licencias	80.276.190,00	203.217.612,00
<b>57</b>	<b>OPERACIONES INTERSTITUCIONALES</b>	<b>40.000,00</b>	<b>8.668.368,00</b>
5720	OPERACIONES DE ENLACE	40.000,00	8.668.368,00
572080	Recaudos	40.000,00	8.668.368,00
<b>58</b>	<b>OTROS GASTOS</b>	<b>127.653.618,72</b>	<b>0,00</b>
	<b>OTROS GASTOS OPERACIONALES</b>	<b>102.251.515,76</b>	<b>0,00</b>
5803	AJUSTE POR DIFERENCIA EN CAMBIO	102.251.515,76	0,00
580336	Inversiones	102.251.515,76	0,00
<b>6</b>	<b>COSTOS DE VENTAS</b>	<b>2.233.225,25</b>	<b>3.827.729,95</b>
<b>62</b>	<b>COSTO DE VENTAS DE BIENES</b>	<b>2.233.225,25</b>	<b>3.827.729,95</b>
6205	Bienes producidos	2.233.225,25	3.827.729,95
620507	Impresos y publicaciones	2.233.225,25	3.827.729,95
	<b>INGRESOS NO OPERACIONALES</b>	<b>398.078,01</b>	<b>-65.588.287,00</b>
4808	INGRESOS DIVERSOS	398.078,01	-65.588.287,00
480815	Fotocopias	163.364,00	9.748,00
480817	Arrendamiento operativo	0,00	-74.889.615,00
480826	Recuperaciones	234.714,00	217.297,00
480828	Indemnizaciones	0,00	9.072.402,00
480890	Otros ingresos diversos	0,01	1.881,00
	<b>OTROS GASTOS NO OPERACIONALES</b>	<b>25.402.102,96</b>	<b>0,00</b>
5890	GASTOS DIVERSOS	25.402.102,96	0,00
589019	Pérdida por baja en cuentas de activos no financieros	25.402.102,96	0,00
	<b>EXCEDENTE (DEFICIT) OPERACIONAL</b>	<b>2.085.353.747,75</b>	<b>-196.763.941,55</b>
	<b>EXCEDENTE (DEFICIT) NO OPERACIONAL</b>	<b>-25.004.024,95</b>	<b>-65.588.287,00</b>
	<b>EXCEDENTE (DEFICIT) DEL EJERCICIO</b>	<b>2.060.349.722,80</b>	<b>-262.352.228,55</b>

GUSTAVO ADOLFO MARULANDA MORALES  
 C.C. 79453983 de Bogotá  
 Representante Legal

SONIA YANETH PLAZAS GARCÍA  
 C.C. 52145949 de Bogotá  
 T.P No. 65305-T J.C.C  
 Contadora



Código	Cuentas	ene-23	ene-22
<b>1</b>	<b>ACTIVOS</b>	<b>206.652.993.538,42</b>	<b>206.954.428.131,51</b>
<b>11</b>	<b>EFFECTIVO Y EQUIVALENTES AL EFFECTIVO</b>	<b>4.208.698.140,03</b>	<b>8.527.563.954,97</b>
1110	DEPÓSITOS EN INSTITUCIONES FINANCIERAS	1.541.758.639,79	6.268.112.228,35
111005	Cuenta corriente	1.541.758.639,79	6.268.112.228,35
1133	EQUIVALENTES AL EFFECTIVO	2.666.939.500,24	2.259.451.726,62
113301	Certificados de depósito de ahorro a término	2.666.939.500,24	2.259.451.726,62
<b>13</b>	<b>CUENTAS POR COBRAR</b>	<b>3.680.303.513,55</b>	<b>16.017.275.423,87</b>
1316	VENTA DE BIENES	542.682,00	444.106,00
131604	Bienes producidos	542.682,00	444.106,00
1317	PRESTACIÓN DE SERVICIOS	3.778.949.838,92	9.852.870.399,56
131707	Servicios de documentación e identificación	5.861.206,00	6.948.480,00
131715	Asistencia técnica	302.206.328,00	390.706.192,99
131716	Servicios informativos	0,00	50.000.000,00
131720	Servicios de investigación científica y tecnológica	3.470.882.304,92	9.405.215.726,57
1384	OTRAS CUENTAS POR COBRAR	163.946.521,63	6.406.783.411,31
138426	Pago por cuenta de terceros	95.384.950,32	56.000.592,00
138432	Responsabilidades fiscales	46.407.690,47	46.407.690,47
138439	Arrendamiento operativo	141.667,68	-84.442.795,54
138490	OTRAS CUENTAS POR COBRAR	22.012.213,16	6.388.817.924,38
1385	CUENTAS POR COBRAR DE DIFÍCIL RECAUDO	190.297.701,00	191.163.544,00
138502	PRESTACIÓN DE SERVICIOS	190.297.701,00	191.163.544,00
1386	DETERIORO ACUMULADO DE CUENTAS POR COBRAR (CR)	-453.433.230,00	-433.986.037,00
138602	PRESTACIÓN DE SERVICIOS	-453.433.230,00	-433.986.037,00
<b>15</b>	<b>INVENTARIOS</b>	<b>1.666.539.569,12</b>	<b>1.721.118.388,99</b>
1505	Bienes producidos	1.666.539.569,12	1.721.118.388,99
150506	Impresos y publicaciones	1.666.539.569,12	1.721.118.388,99
<b>16</b>	<b>PROPIEDADES, PLANTA Y EQUIPO</b>	<b>154.401.722.508,10</b>	<b>149.503.384.706,00</b>
1605	TERRENOS	51.769.527.500,00	51.769.527.500,00
160501	Urbanos	19.738.920.500,00	19.738.920.500,00
160502	Rurales	506.547.000,00	506.547.000,00
160505	Terrenos de propiedad de terceros	31.524.060.000,00	31.524.060.000,00
1625	PROPIEDADES, PLANTA Y EQUIPO EN TRÁNSITO	111.627.752,00	0,00
162505	Equipos de comunicación y computación	111.627.752,00	0,00
1635	BIENES MUEBLES EN BODEGA	1.507.544.898,19	787.381.631,91
163501	Maquinaria y equipo	69.325.716,76	23.725.716,76
163502	Equipo médico y científico	270.700.776,80	108.007.118,59
163503	Muebles, enseres y equipo de oficina	65.131.036,60	130.781.036,60
163504	Equipos de comunicación y computación	1.102.387.368,03	524.867.759,96
1637	PROPIEDADES, PLANTA Y EQUIPO NO EXPLOTADOS	4.129.254.331,13	3.118.813.601,29
163707	Maquinaria y equipo	75.332.644,07	65.121.421,70
163708	Equipo médico y científico	387.952.068,40	410.458.408,14
163709	Muebles, enseres y equipo de oficina	67.452.429,26	75.401.127,21
163710	Equipos de comunicación y computación	3.374.253.576,37	2.480.327.301,10
163711	Equipos de transporte, tracción y elevación	224.263.613,03	87.505.343,14
1640	EDIFICACIONES	73.374.679.543,81	73.374.679.543,81
164001	Edificios y casas	60.206.981.503,26	60.206.981.503,26
164002	Oficinas	12.120.153.623,86	12.120.153.623,86
164017	Parqueaderos y garajes	991.544.416,69	991.544.416,69
164019	Instalaciones deportivas y recreacionales	56.000.000,00	56.000.000,00
1655	Maquinaria y equipo	926.191.730,99	893.285.851,00
165501	Equipo de construcción	837.074.293,44	837.074.293,45
165505	Equipo de música	3.594.908,25	3.594.908,25
165511	Herramientas y accesorios	85.522.529,30	52.616.649,30
1660	Equipo médico y científico	12.744.403.000,99	9.953.502.328,44
166001	Equipo de investigación	8.919.213.108,65	6.134.799.864,12
166002	Equipo de laboratorio	3.825.189.892,34	3.818.702.464,32
1665	Muebles, enseres y equipo de oficina	669.077.551,97	676.898.569,34
166501	Muebles y enseres	630.584.058,24	634.646.740,97
166502	Equipo y máquina de oficina	38.493.493,73	42.251.828,37
1670	Equipos de comunicación y computación	40.543.930.926,69	30.989.029.066,24
167001	Equipo de comunicación	12.768.316.749,42	5.928.160.467,48
167002	Equipo de computación	27.775.614.177,27	25.060.868.598,76
1675	Equipos de transporte, tracción y elevación	6.383.242.910,00	6.479.084.046,80
167501	Aéreo	4.263.540.408,42	4.237.591.359,33
167502	Terrestre	2.119.702.501,58	2.241.492.687,47
1680	EQUIPOS DE COMEDOR, COCINA, DESPENSA Y HOTELERÍA	10.104.315,17	10.104.315,17
168002	Equipo de restaurante y cafetería	10.104.315,17	10.104.315,17
1681	BIENES DE ARTE Y CULTURA	174.230.267,77	174.230.267,77

168105	Elementos de museo	47.000.000,00	47.000.000,00
168107	Libros y publicaciones de investigación y consulta	127.230.267,77	127.230.267,77
1685	DEPRECIACIÓN ACUMULADA DE PROPIEDADES, PLANTA Y EQUIPO (CR)	-37.618.312.424,61	-28.399.372.219,77
168501	EDIFICACIONES	-3.385.697.871,68	-2.891.309.125,07
168504	Maquinaria y equipo	-270.619.064,71	-199.794.203,76
168505	Equipo médico y científico	-3.905.831.608,49	-2.905.510.633,71
168506	Muebles, enseres y equipo de oficina	-419.095.239,44	-370.846.654,17
168507	Equipos de comunicación y computación	-27.081.636.099,63	-19.970.918.411,52
168508	Equipos de transporte, tracción y elevación	-2.550.327.052,03	-2.056.813.934,91
168509	EQUIPOS DE COMEDOR, COCINA, DESPENSA Y HOTELERÍA	-5.105.488,63	-4.179.256,63
1695	DETERIORO ACUMULADO DE PROPIEDADES, PLANTA Y EQUIPO (CR)	-323.779.796,00	-323.779.796,00
169508	Maquinaria y equipo	-1.252.083,00	-1.252.083,00
169510	Muebles, enseres y equipo de oficina	-9.723.356,00	-9.723.356,00
169511	Equipos de comunicación y computación	-312.338.917,00	-312.338.917,00
169512	Equipo de transporte, tracción y elevación	-180.000,00	-180.000,00
169513	EQUIPOS DE COMEDOR, COCINA, DESPENSA Y HOTELERÍA	-285.440,00	-285.440,00
<b>19</b>	<b>OTROS ACTIVOS</b>	<b>42.695.729.807,62</b>	<b>31.185.085.657,68</b>
1905	BIENES Y SERVICIOS PAGADOS POR ANTICIPADO	4.381.342,00	0,00
190514	Bienes y servicios	4.381.342,00	0,00
1906	AVANCES Y ANTICIPOS ENTREGADOS	3.051.657.534,52	48.086.982,00
190603	Avances para viáticos y gastos de viaje	19.082.573,52	44.962.250,00
190604	Anticipo para adquisición de bienes y servicios	3.032.574.961,00	3.124.732,00
1907	DERECHOS DE COMPENSACIONES POR IMPUESTOS Y CONTRIBUCIONES	6.774.949,00	4.444.302,00
190706	Anticipo de impuesto de industria y comercio	6.774.949,00	4.444.302,00
1908	RECURSOS ENTREGADOS EN ADMINISTRACIÓN	2.775.946.177,66	2.148.811.551,53
190801	En administración	2.775.946.177,66	2.148.811.551,53
1926	DERECHOS EN FIDEICOMISO	744.000.000,00	0,00
192603	Fiducia mercantil - patrimonio autónomo	744.000.000,00	0,00
1970	ACTIVOS INTANGIBLES	46.522.512.487,44	38.290.811.799,15
197005	Derechos	13.587.979.912,02	11.036.590.315,38
197007	Licencias	30.791.424.236,67	25.352.683.145,02
197008	Softwares	2.143.108.338,75	1.901.538.338,75
1975	AMORTIZACIÓN ACUMULADA DE ACTIVOS INTANGIBLES (CR)	-10.409.542.683,00	-9.307.068.977,00
197507	Licencias	-10.409.542.683,00	-9.307.068.977,00
<b>2</b>	<b>PASIVOS</b>	<b>36.862.906.329,56</b>	<b>25.891.479.713,35</b>
<b>24</b>	<b>CUENTAS POR PAGAR</b>	<b>17.652.281.082,65</b>	<b>10.810.636.867,33</b>
2401	ADQUISICION DE BIENES Y SERVICIOS NACIONALES	15.400.065.536,55	7.868.746.999,92
240101	Bienes y servicios	196.351.762,85	22.672.390,82
240102	Proyectos de inversion	15.203.713.773,70	7.846.074.609,10
2407	RECURSOS A FAVOR DE TERCEROS	384.406.417,85	706.106.412,75
240706	Cobro cartera de terceros	128.364,00	1.291.486,00
240720	Recaudos por clasificar	383.675.415,85	704.456.649,75
240722	Estampillas	602.638,00	358.277,00
2424	DESCUENTOS DE NOMINA	60.355.002,75	42.049.220,00
242401	Aportes a fondos pensionales	23.971.900,00	14.795.900,00
242402	Aportes a seguridad social en salud	21.544.900,00	12.429.000,00
242404	Sindicatos	15.037,00	15.037,00
242405	Cooperativas	1.463.889,00	13.038,00
242406	Fondos de empleados	4.672.040,00	491.482,00
242407	Libranzas	1.568.248,00	618.220,00
242411	Embargos judiciales	7.118.988,75	1.136.543,00
242413	Cuentas de ahorro para el fomento de la construcción (afc)	0,00	12.550.000,00
2436	RETENCIÓN EN LA FUENTE E IMPUESTO DE TIMBRE	165.630.546,20	193.790.794,20
243603	Honorarios	60.971.431,00	18.245.929,00
243604	Comisiones	610,00	0,00
243605	Servicios	214.963,00	5.614.495,00
243606	Arrendamientos	-886.695,00	549.226,00
243608	Compras	220.522,00	335.679,00
243610	Pagos o abonos en cuenta en el exterior	-285,00	362,00
243615	Rentas de trabajo	80.232.772,00	107.760.638,00
243625	Impuesto a las ventas retenido.	13.001.333,00	8.996.979,00
243626	Contratos de construcción	478,00	517.478,00
243627	Retención de impuesto de industria y comercio por compras	11.167.740,20	50.984.198,20
243690	Otras retenciones	707.677,00	785.810,00
2440	IMPUESTOS, CONTRIBUCIONES Y TASAS	20.405.517,00	9.212,00
244003	Impuesto predial unificado	19.057.500,00	0,00
244004	Impuesto de industria y comercio	1.348.017,00	9.212,00
2445	IMPUESTO AL VALOR AGREGADO - IVA	-395.265.380,14	53.141.942,27
244501	Venta de bienes	76.767.914,00	0,00



244502	Venta de servicios	389.152.198,14	931.392.920,57
244505	Compra de bienes (db)	-3.652.330,20	-3.963.978,30
244580	Valor pagado (db)	-857.533.162,08	-874.287.000,00
2490	OTRAS CUENTAS POR PAGAR	2.016.683.442,44	1.946.792.286,19
249040	Saldos a favor de beneficiarios	388.477.796,33	1.103.535.066,00
249050	Aportes al icbf y sena	30.487.801,00	16.783.501,00
249051	Servicios públicos	0,00	3.200.020,00
249054	Honorarios	93.359.017,50	86.777.878,00
249055	Servicios	1.500.476.580,79	731.537.147,19
249058	Arrendamiento operativo	3.882.246,82	4.958.674,00
<b>25</b>	<b>BENEFICIOS A LOS EMPLEADOS</b>	<b>5.729.963.312,00</b>	<b>4.868.345.910,00</b>
2511	BENEFICIOS A LOS EMPLEADOS A CORTO PLAZO	5.729.963.312,00	4.868.345.910,00
251101	Nómina por pagar	110.765.630,00	2.320.538,00
251104	Vacaciones	2.344.126.581,00	2.088.774.562,00
251105	Prima de vacaciones	2.199.571.751,00	2.009.007.846,00
251106	Prima de servicios	423.249.287,00	287.667.537,00
251109	Bonificaciones	504.426.063,00	389.922.677,00
251111	Aportes a riesgos laborales	6.359.600,00	3.723.400,00
251122	Aportes a fondos pensionales - empleador	68.163.925,00	46.379.650,00
251123	Aportes a seguridad social en salud - empleador	50.040.276,00	27.178.101,00
251124	Aportes a cajas de compensación familiar	23.260.199,00	13.371.599,00
<b>27</b>	<b>PROVISIONES</b>	<b>7.292.974.726,00</b>	<b>4.888.802.163,00</b>
2701	LITIGIOS Y DEMANDAS	7.292.974.726,00	4.888.802.163,00
270103	Administrativas	7.292.974.726,00	4.888.802.163,00
<b>29</b>	<b>OTROS PASIVOS</b>	<b>6.187.687.208,91</b>	<b>5.323.694.773,02</b>
2901	AVANCES Y ANTICIPOS RECIBIDOS	0,00	25.000.000,00
290102	Anticipos sobre convenios y acuerdos	0,00	25.000.000,00
2902	RECURSOS RECIBIDOS EN ADMINISTRACIÓN	5.170.630.068,73	4.344.047.006,73
290201	En administración	5.170.630.068,73	4.344.047.006,73
2910	INGRESOS RECIBIDOS POR ANTICIPADO	1.017.057.140,18	954.647.766,29
291007	Ventas	1.017.057.140,18	954.647.766,29
<b>3</b>	<b>PATRIMONIO</b>	<b>169.790.087.208,86</b>	<b>181.062.948.418,16</b>
<b>31</b>	<b>PATRIMONIO DE LAS ENTIDADES DE GOBIERNO</b>	<b>169.790.087.208,86</b>	<b>181.062.948.418,16</b>
3105	CAPITAL FISCAL	-7.701.622.731,98	-7.701.622.731,98
310506	CAPITAL FISCAL	-7.701.622.731,98	-7.701.622.731,98
3109	RESULTADOS DE EJERCICIOS ANTERIORES	175.431.360.218,04	189.026.923.378,69
310901	Utilidad o excedentes acumulados	272.181.947.753,43	273.500.984.766,93
310902	Pérdidas o déficits acumulados	-96.750.587.535,39	-84.474.061.388,24
3110	RESULTADO DEL EJERCICIO	2.060.349.722,80	-262.352.228,55
311001	Utilidad o excedente del ejercicio	2.060.349.722,80	-262.352.228,55
<b>8</b>	<b>CUENTAS DE ORDEN DEUDORAS</b>	<b>0,00</b>	<b>0,00</b>
<b>81</b>	<b>ACTIVOS CONTINGENTES</b>	<b>1.412.236.768,00</b>	<b>1.619.089.538,00</b>
8120	LITIGIOS Y MECANISMOS ALTERNATIVOS DE SOLUCIÓN DE CONFLICTOS	1.299.533.137,00	1.506.385.907,00
812001	Civiles	1.103.448,00	1.103.448,00
812003	Penales	232.200.000,00	232.200.000,00
812004	Administrativas	1.066.229.689,00	1.273.082.459,00
8128	GARANTÍAS CONTRACTUALES	112.703.631,00	112.703.631,00
812890	Otras garantías contractuales	112.703.631,00	112.703.631,00
<b>83</b>	<b>DEUDORAS DE CONTROL</b>	<b>3.586.029.725,84</b>	<b>2.114.580.065,57</b>
8315	BIENES Y DERECHOS RETIRADOS	1.831.548.299,00	1.831.548.299,00
831510	PROPIEDADES, PLANTA Y EQUIPO	1.681.183.123,00	1.681.183.123,00
831535	CUENTAS POR COBRAR	150.365.176,00	150.365.176,00
8347	BIENES ENTREGADOS A TERCEROS	438.020.031,46	237.266.243,25
834704	PROPIEDADES, PLANTA Y EQUIPO	438.020.031,46	237.266.243,25
8355	EJECUCIÓN DE PROYECTOS DE INVERSIÓN	1.270.695.872,06	0,00
835511	Gastos	1.270.695.872,06	0,00
8361	RESPONSABILIDADES EN PROCESO	45.765.523,32	45.765.523,32
836101	Internas	45.765.523,32	45.765.523,32
<b>89</b>	<b>DEUDORAS POR CONTRA (CR)</b>	<b>-4.998.266.493,84</b>	<b>-3.733.669.603,57</b>
8905	ACTIVOS CONTINGENTES POR CONTRA (CR)	-1.412.236.768,00	-1.619.089.538,00
890506	LITIGIOS Y MECANISMOS ALTERNATIVOS DE SOLUCIÓN DE CONFLICTOS	-1.299.533.137,00	-1.506.385.907,00
890509	GARANTÍAS CONTRACTUALES	-112.703.631,00	-112.703.631,00
8915	DEUDORAS DE CONTROL POR CONTRA (CR)	-3.586.029.725,84	-2.114.580.065,57
891506	BIENES Y DERECHOS RETIRADOS	-1.831.548.299,00	-1.831.548.299,00
891516	Ejecución de proyectos de inversión	-1.270.695.872,06	0,00
891518	BIENES ENTREGADOS A TERCEROS	-438.020.031,46	-237.266.243,25
891521	RESPONSABILIDADES EN PROCESO	-45.765.523,32	-45.765.523,32
<b>9</b>	<b>CUENTAS DE ORDEN ACREEDORAS</b>	<b>0,00</b>	<b>0,00</b>
<b>91</b>	<b>PASIVOS CONTINGENTES</b>	<b>3.633.264.370.160,72</b>	<b>2.270.442.367.092,92</b>



GOBIERNO DE COLOMBIA



INSTITUTO GEOGRAFICO AGUSTIN CODAZZI

ESTADO DE SITUACION FINANCIERA

AL 31 DE ENERO DE 2023

(Cifras en pesos)

9120	LITIGIOS Y MECANISMOS ALTERNATIVOS DE SOLUCIÓN DE CONFLICTOS	3.633.264.370.160,72	2.270.442.367.092,92
912004	Administrativos	3.633.264.370.160,72	2.270.442.367.092,92
<b>99</b>	<b>ACREEDORAS POR CONTRA (DB)</b>	<b>-3.633.264.370.160,72</b>	<b>-2.270.442.367.092,92</b>
9905	PASIVOS CONTINGENTES POR CONTRA (DB)	-3.633.264.370.160,72	-2.270.442.367.092,92
990505	LITIGIOS Y MECANISMOS ALTERNATIVOS DE SOLUCIÓN DE CONFLICTOS	-3.633.264.370.160,72	-2.270.442.367.092,92

GUSTAVO ADOLFO MARULANDA MORALES  
C.C. 79453983 de Bogotá  
Representante Legal

SONIA YANETH PLAZAS GARCÍA  
C.C. 52145949 de Bogotá  
T.P No. 65305-T J.C.C  
Contadora



GOBIERNO DE COLOMBIA



INSTITUTO GEOGRAFICO AGUSTIN CODAZZI

INDICADORES FINANCIEROS

AL 31 DE ENERO DE 2023

(Cifras en pesos)

<u>Indicador</u>	<u>Formula</u>	<u>ene-23</u>	<u>Resultado</u>	
Nivel de Endeudamiento	Pasivos / Activos	$\frac{36.862.906.330}{206.652.993.538}$	0,18	Este indicador evalúa la capacidad financiera que tiene la Entidad para atender sus obligaciones, acudiendo a su patrimonio bruto (es decir, a la suma total de sus bienes y derechos) En este período el IGAC por cada 0,18 pesos de deuda posee 1 peso para cubrir la obligación
Peso de los Gastos Sobre Ingresos	Gastos / Ingresos	$\frac{6.199.461.428}{8.262.044.376}$	75,04 %	Este indicador de gestión mide el impacto de los gastos sobre los ingresos de la Entidad. Para este periodo, los gastos del IGAC representaron el 75,04%" de sus ingresos

GUSTAVO ADOLF MARULANDA MORALES  
C.C. 79453983 de Bogotá  
Representante Legal

SONIA YANETH PLAZAS GARCÍA  
C.C. 52145949 de Bogotá  
T.P No. 65305-T J.C.C  
Contadora