



El futuro
es de todos

Gobierno
de Colombia



INSTITUTO GEOGRAFICO AGUSTIN CODAZZI
ESTADO DE SITUACION FINANCIERA
AL 30 DE JUNIO DE 2021
(Cifras en pesos)

CORRIENTE	jun-21	jun-20	CORRIENTE	jun-21	jun-20
EFFECTIVO Y EQUIVALENTES AL EFFECTIVO			CUENTAS POR PAGAR		
CAJA	0,00	2.000.000,00	ADQUISICIÓN DE BIENES Y SERVICIOS NACIONALES	2.226.951.975,91	1.072.273.381,44
DEPÓSITOS EN INSTITUCIONES FINANCIERAS	7.898.410.038,27	5.028.635.485,16	TRANSFERENCIAS POR PAGAR	0,00	0,00
EQUIVALENTES AL EFFECTIVO	2.233.900.220,51	2.033.169.902,15	RECURSOS A FAVOR DE TERCEROS	2.361.942.583,59	1.618.058.356,03
TOTAL EFFECTIVO Y EQUIVALENTES AL EFFECTIVO	10.132.310.258,78	7.063.805.387,31	DESCUENTOS DE NÓMINA	24.653.530,00	13.333.541,00
CUENTAS POR COBRAR			RETENCIÓN EN LA FUENTE E IMPUESTO DE TIMBRE	326.299.620,20	215.004.949,20
VENTA DE BIENES	775.066,00	1.561.158,00	IMPUESTO AL VALOR AGREGADO - IVA	-902.415.287,79	-661.182.761,71
PRESTACIÓN DE SERVICIOS	4.206.248.371,50	5.374.243.618,00	OTRAS CUENTAS POR PAGAR	128.235.700,34	123.185.939,94
OTRAS CUENTAS POR COBRAR	113.047.408,85	104.609.780,85	TOTAL CUENTAS POR PAGAR	4.165.668.122,25	2.380.673.405,90
CUENTAS POR COBRAR DE DIFÍCIL RECAUDO	727.207.864,00	670.104.560,00	BENEFICIOS A LOS EMPLEADOS		
DETERIORO ACUMULADO DE CUENTAS POR COBRAR (CR)	-794.001.675,00	-235.797.213,00	BENEFICIOS A LOS EMPLEADOS A CORTO PLAZO	6.885.858.281,00	4.743.588.236,00
TOTAL CUENTAS POR COBRAR	4.253.277.035,35	5.914.721.903,85	BENEFICIOS A LOS EMPLEADOS	6.885.858.281,00	4.743.588.236,00
INVENTARIOS			TOTAL CORRIENTE	11.051.526.403,25	7.124.261.641,90
BIENES PRODUCIDOS	1.642.799.654,28	1.671.736.962,94	NO CORRIENTE		
EN PODER DE TERCEROS	6.108.119,59	6.696.511,12	PROVISIONES		
TOTAL INVENTARIOS	1.648.907.773,87	1.678.433.474,06	LITIGIOS Y DEMANDAS	4.632.392.618,00	3.024.088.530,45
TOTAL CORRIENTE	16.034.495.068,00	14.656.960.765,22	PROVISIONES	4.632.392.618,00	3.024.088.530,45
NO CORRIENTE			OTROS PASIVOS		
PROPIEDADES, PLANTA Y EQUIPO			AVANCES Y ANTICIPOS RECIBIDOS	25.000.000,00	25.000.000,00
TERRENOS	64.830.327.500,00	20.245.467.500,00	RECURSOS RECIBIDOS EN ADMINISTRACIÓN	3.110.033.448,99	5.452.950.509,99
BIENES MUEBLES EN BODEGA	987.569.957,59	4.287.960.181,70	INGRESOS RECIBIDOS POR ANTICIPADO	531.970.225,86	289.193.870,06
PROPIEDADES, PLANTA Y EQUIPO NO EXPLOTADOS	1.979.283.900,28	1.230.687.361,90	OTROS PASIVOS	3.667.003.674,85	5.767.144.380,05
EDIFICACIONES	78.367.267.296,81	68.637.366.933,05	TOTAL NO CORRIENTE	8.299.396.292,85	8.791.232.910,50
MAQUINARIA Y EQUIPO	917.173.110,71	613.866.487,35	PASIVOS	19.350.922.696,10	15.915.494.552,40
EQUIPO MÉDICO Y CIENTÍFICO	8.555.260.039,94	6.503.300.689,53	PATRIMONIO		
MUEBLES, ENSERES Y EQUIPO DE OFICINA	710.906.257,79	657.207.159,10	PATRIMONIO DE LAS ENTIDADES DE GOBIERNO		
EQUIPOS DE COMUNICACIÓN Y COMPUTACIÓN	31.390.495.320,46	27.332.177.541,87	CAPITAL FISCAL	-7.701.622.731,98	-7.701.622.731,98
EQUIPOS DE TRANSPORTE, TRACCIÓN Y ELEVACIÓN	6.548.288.251,13	6.165.540.782,46	RESULTADOS DE EJERCICIOS ANTERIORES	202.966.238.774,24	146.052.490.427,78
EQUIPOS DE COMEDOR, COCINA, DESPENSA Y HOTELERÍA	10.104.315,17	10.104.315,17	RESULTADO DEL EJERCICIO	848.622.060,34	5.938.080.857,12
BIENES DE ARTE Y CULTURA	174.230.267,77	174.230.267,77	TOTAL PATRIMONIO	196.113.238.102,60	144.288.948.552,92
DEPRECIACIÓN ACUMULADA DE PROPIEDADES, PLANTA Y EQUIPO (CR)	-23.168.488.617,77	-15.176.046.482,10	TOTAL PASIVO + PATRIMONIO	215.464.160.798,70	160.204.443.105,32
DETERIORO ACUMULADO DE PROPIEDADES, PLANTA Y EQUIPO (CR)	-323.779.796,00	-323.779.796,00	CUENTAS DE ORDEN DEUDORAS		
TOTAL PROPIEDADES, PLANTA Y EQUIPO	170.978.637.803,88	120.358.082.941,80	ACTIVOS CONTINGENTES	2.167.271.438,00	4.428.432.039,00
OTROS ACTIVOS			LITIGIOS Y MECANISMOS ALTERNATIVOS DE SOLUCIÓN DE CONFLICTOS	2.054.567.807,00	4.315.728.408,00
AVANCES Y ANTICIPOS ENTREGADOS	270.435.108,23	58.698.564,00	GARANTÍAS CONTRACTUALES	112.703.631,00	112.703.631,00
DERECHOS DE COMPENSACIONES POR IMPUESTOS Y CONTRIBUCIONES	3.396.711,00	2.866.000,00	DEUDORAS DE CONTROL	2.354.580.065,57	2.322.352.222,32
RECURSOS ENTREGADOS EN ADMINISTRACIÓN	3.624.169.555,89	5.165.725.865,30	BIENES Y DERECHOS RETIRADOS	2.071.548.299,00	2.071.548.299,00
ACTIVOS INTANGIBLES	32.640.789.856,70	25.611.260.930,00	BIENES ENTREGADOS A TERCEROS	237.266.243,25	205.038.400,00
AMORTIZACIÓN ACUMULADA DE ACTIVOS INTANGIBLES (CR)	-8.087.763.305,00	-5.649.151.961,00	RESPONSABILIDADES EN PROCESO	45.765.523,32	45.765.523,32
OTROS ACTIVOS	28.451.027.926,82	25.189.399.398,30	DEUDORAS POR CONTRA (CR)	-4.521.851.503,57	-6.750.784.261,32
TOTAL NO CORRIENTE	199.429.665.730,70	145.547.482.340,10	ACTIVOS CONTINGENTES POR CONTRA (CR)	-2.167.271.438,00	-4.428.432.039,00
TOTAL ACTIVO	215.464.160.798,70	160.204.443.105,32	DEUDORAS DE CONTROL POR CONTRA (CR)	-2.354.580.065,57	-2.322.352.222,32
CUENTAS DE ORDEN DEUDORAS			TOTAL CUENTAS DE ORDEN DEUDORAS	0,00	0,00
ACTIVOS CONTINGENTES	2.167.271.438,00	4.428.432.039,00	CUENTAS DE ORDEN ACREEDORAS		
LITIGIOS Y MECANISMOS ALTERNATIVOS DE SOLUCIÓN DE CONFLICTOS	2.054.567.807,00	4.315.728.408,00	PASIVOS CONTINGENTES	3.198.993.454.309,71	1.585.835.554.438,00
GARANTÍAS CONTRACTUALES	112.703.631,00	112.703.631,00	LITIGIOS Y MECANISMOS ALTERNATIVOS DE SOL CONF	3.198.993.454.309,71	1.585.835.554.438,00
DEUDORAS DE CONTROL	2.354.580.065,57	2.322.352.222,32	ACREEDORAS DE CONTROL	0,00	44.584.860.000,00
BIENES Y DERECHOS RETIRADOS	2.071.548.299,00	2.071.548.299,00	RECURSOS ADMINISTRADOS EN NOMBRE DE TERCEROS	0,00	44.584.860.000,00
BIENES ENTREGADOS A TERCEROS	237.266.243,25	205.038.400,00	ACREEDORAS POR CONTRA (DB)	-3.198.993.454.309,71	-1.630.420.414.438,00
RESPONSABILIDADES EN PROCESO	45.765.523,32	45.765.523,32	PASIVOS CONTINGENTES POR CONTRA (DB)	-3.198.993.454.309,71	-1.585.835.554.438,00
DEUDORAS POR CONTRA (CR)	-4.521.851.503,57	-6.750.784.261,32	ACREEDORAS DE CONTROL POR CONTRA (DB)		-44.584.860.000,00
ACTIVOS CONTINGENTES POR CONTRA (CR)	-2.167.271.438,00	-4.428.432.039,00	TOTAL CUENTAS DE ORDEN ACREEDORAS	0,00	0,00
DEUDORAS DE CONTROL POR CONTRA (CR)	-2.354.580.065,57	-2.322.352.222,32			
TOTAL CUENTAS DE ORDEN DEUDORAS	0,00	0,00			

OLGA LUCIA LÓPEZ MORALES
C.C. 52.056.716 de Bogotá
Representante Legal

SONIA YANETH PLAZAS GARCÍA
C.C. 52145949 Bogotá
T.P No. 65305-T J.C.C
Contadora



El futuro
es de todos

Gobierno
de Colombia



INSTITUTO GEOGRAFICO AGUSTIN CODAZZI
ESTADO DE RESULTADOS
AL 30 DE JUNIO DE 2021
(Cifras en pesos)

INGRESOS OPERACIONALES	jun-21	jun-20
VENTA DE BIENES Y SERVICIOS		
PRODUCTOS MANUFACTURADOS	14.163.000,00	20.072.064,00
BIENES COMERCIALIZADOS	66.700,00	0,00
DEVOLUCIONES, REBAJAS Y DESCUENTOS EN VENTA DE BIENES (DB)	0,00	-62.033,00
SERVICIOS EDUCATIVOS	10.497.740,00	4.000.000,00
SERVICIOS DE DOCUMENTACIÓN E IDENTIFICACIÓN	1.497.167.850,82	977.841.320,00
OTROS SERVICIOS	7.141.798.147,56	3.883.332.766,00
DEVOLUCIONES, REBAJAS Y DESCUENTOS EN VENTA DE SERVICIOS (DB)	-562.066,00	-131.525.107,00
TOTAL VENTA DE Y SERVICIOS	8.663.131.372,38	4.753.659.010,00
TRANSFERENCIAS Y SUBVENCIONES		
OTRAS TRANSFERENCIAS	10.000.000,00	0,00
TOTAL TRANSFERENCIAS Y SUBVENCIONES	10.000.000,00	0,00
OPERACIONES INTERINSTITUCIONALES		
FONDOS RECIBIDOS	45.131.634.957,94	42.291.612.658,59
OPERACIONES SIN FLUJO DE EFECTIVO	996.741.451,00	724.749.731,00
TOTAL OPERACIONES INTERINSTITUCIONALES	46.128.376.408,94	43.016.362.389,59
OTROS INGRESOS OPERACIONALES		
FINANCIEROS	2.183.655,90	183.475.236,55
TOTAL OTROS INGRESOS OPERACIONALES	2.183.655,90	183.475.236,55
GASTOS OPERACIONALES		
GASTOS ADMINISTRACIÓN Y OPERACIÓN		
SUELDOS Y SALARIOS	12.758.982.560,00	12.641.024.263,00
CONTRIBUCIONES IMPUTADAS	51.911.447,00	36.821.973,67
CONTRIBUCIONES EFECTIVAS	3.404.519.900,00	3.182.658.728,00
APORTES SOBRE LA NÓMINA	808.666.950,00	806.861.700,00
PRESTACIONES SOCIALES	7.190.057.575,00	6.101.504.876,00
GASTOS DE PERSONAL DIVERSOS	52.394.172,40	0,00
GENERALES	22.262.175.708,49	13.399.982.149,31
IMPUESTOS, CONTRIBUCIONES Y TASAS	411.702.559,00	482.625.989,71
TOTAL GASTOS ADMINISTRACIÓN Y OPERACIÓN	46.940.410.871,89	36.651.479.679,69
DETERIORO, DEPRECIACIONES, AMORTIZACIONES Y PROVISIONES		
DETERIORO DE PROPIEDADES, PLANTA Y EQUIPO	0,00	20.584.589,00
DEPRECIACIÓN DE PROPIEDADES, PLANTA Y EQUIPO	4.333.080.685,84	3.789.908.988,88
AMORTIZACIÓN DE ACTIVOS INTANGIBLES	1.219.305.672,00	1.304.454.876,00
PROVISIÓN LITIGIOS Y DEMANDAS	264.678.812,00	72.728.991,00
TOTAL DETERIORO, DEPRECIACIONES, AMORTIZACIONES Y PROVISIONES	5.817.065.169,84	5.187.677.444,88
TRANSFERENCIAS Y SUBVENCIONES		
OTRAS TRANSFERENCIAS	1.089.988.523,00	0,00
TRANSFERENCIAS Y SUBVENCIONES	1.089.988.523,00	0,00
OPERACIONES INTERINSTITUCIONALES		
OPERACIONES DE ENLACE	39.179.881,00	48.950.073,67
TOTAL OPERACIONES INTERINSTITUCIONALES	39.179.881,00	48.950.073,67
OTROS GASTOS OPERACIONALES		
COMISIONES	93.608.057,00	66.903.317,00
IMPUESTO A LAS GANANCIAS CORRIENTE	319.220,00	0,00
COSTO DE VENTAS DE BIENES	9.469.138,85	19.316.892,96
TOTAL OTROS GASTOS	103.396.415,85	86.220.209,96
EXCEDENTE (DEFICIT) OPERACIONAL	813.650.575,64	5.979.169.227,94
INGRESOS Y EGRESOS NO OPERACIONALES		
OTROS INGRESOS		
INGRESOS DIVERSOS	461.125.486,00	31.911.525,52
TOTAL OTROS INGRESOS	461.125.486,00	31.911.525,52
OTROS GASTOS		
GASTOS DIVERSOS	422.095.425,30	70.547.223,34
DEVOLUCIONES, REBAJAS Y DESCUENTOS EN VENTA DE SERVICIOS	4.058.576,00	2.452.673,00
OTROS GASTO	426.154.001,30	72.999.896,34
EXCEDENTE (DEFICIT) NO OPERACIONAL	34.971.484,70	- 41.088.370,82
EXCEDENTE (DEFICIT) DEL EJERCICIO	848.622.060,34	5.938.080.857,12

OLGA LUCÍA LÓPEZ MORALES
CC 52056716 de Bogotá
Representante Legal

SÓNIA YANETH PLAZAS GARCÍA
C.C. 52145949 Bogotá
T.P No. 65305-T J.C.C
Contadora




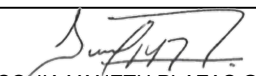
INSTITUTO GEOGRAFICO AGUSTIN CODAZZI
ESTADO DE CAMBIOS EN EL PATRIMONIO
AL 30 DE JUNIO DE 2021
(Cifras en pesos)

	VALORES
SALDO DEL PATRIMONIO A 30 DE JUNIO DEL AÑO 2020	144.288.948.552,92
VARIACIONES PATRIMONIALES DURANTE EL AÑO 2020	51.824.289.549,68
SALDO DEL PATRIMONIO A 30 DE JUNIO DEL AÑO 2021	196.113.238.102,60

CUENTA	INCREMENTOS	AÑO ACTUAL	AÑO ANTERIOR	VALOR
3109	RESULTADOS DE EJERCICIOS ANTERIORES	202.966.238.774,24	146.052.490.427,78	56.913.748.346,46
3110	RESULTADO DEL EJERCICIO	848.622.060,34	5.938.080.857,12	-5.089.458.796,78

PARTIDAS SIN VARIACION				
3105	CAPITAL FISCAL	-7.701.622.731,98	-7.701.622.731,98	0,00


OLGA LUCÍA LÓPEZ MORALES
C.C. 52.056.716 de Bogotá
Representante Legal


SONIA YANETH PLAZAS GARCÍA
C.C. 52145949 Bogotá
T.P No. 65305-T J.C.C
Contadora

INSTITUTO GEOGRÁFICO AGUSTÍN CODAZZI
ESTADO DE SITUACIÓN FINANCIERA
AL 30 DE JUNIO DE 2021
(Cifras en pesos)

Código	Cuentas	jun-21	jun-20
1	ACTIVO	215.464.160.798,70	160.204.443.105,32
11	EFFECTIVO Y EQUIVALENTES AL EFFECTIVO	10.132.310.258,78	7.063.805.387,31
1105	CAJA	0,00	2.000.000,00
110502	CAJA MENOR	0,00	2.000.000,00
1110	DEPÓSITOS EN INSTITUCIONES FINANCIERAS	7.898.410.038,27	5.028.635.485,16
111005	CUENTA CORRIENTE	7.898.410.038,27	5.028.635.485,16
1133	EQUIVALENTES AL EFFECTIVO	2.233.900.220,51	2.033.169.902,15
113301	CERTIFICADOS DE DEPÓSITO DE AHORRO A TÉRMINO	2.233.900.220,51	2.033.169.902,15
13	CUENTAS POR COBRAR	4.253.277.035,35	5.914.721.903,85
1316	VENTA DE BIENES	775.066,00	1.561.158,00
131604	PRODUCTOS MANUFACTURADOS	775.066,00	1.561.158,00
1317	PRESTACIÓN DE SERVICIOS	4.206.248.371,50	5.374.243.618,00
131707	SERVICIOS DE DOCUMENTACIÓN E IDENTIFICACIÓN	4.279.131,00	14.814.563,00
131715	ASISTENCIA TÉCNICA	53.808.963,12	820.404.051,00
131716	SERVICIOS INFORMATIVOS	52.093.848,00	0,00
131720	SERVICIOS DE INVESTIGACIÓN CIENTÍFICA Y TECNOLÓGICA	4.096.066.429,38	4.539.025.004,00
1384	OTRAS CUENTAS POR COBRAR	113.047.408,85	104.609.780,85
138426	PAGO POR CUENTA DE TERCEROS	53.325.618,00	43.959.020,00
138432	RESPONSABILIDADES FISCALES	46.407.690,47	46.407.690,47
138439	ARRENDAMIENTO OPERATIVO	0,00	5.593.000,00
138490	OTRAS CUENTAS POR COBRAR	13.314.100,38	8.650.070,38
1385	CUENTAS POR COBRAR DE DIFÍCIL RECAUDO	727.207.864,00	670.104.560,00
138502	PRESTACIÓN DE SERVICIOS	727.207.864,00	670.104.560,00
1386	DETERIORO ACUMULADO DE CUENTAS POR COBRAR (CR)	-794.001.675,00	-235.797.213,00
138602	PRESTACIÓN DE SERVICIOS	-794.001.675,00	-235.797.213,00
15	INVENTARIOS	1.648.907.773,87	1.678.433.474,06
1505	BIENES PRODUCIDOS	1.642.799.654,28	1.671.736.962,94
150506	IMPRESOS Y PUBLICACIONES	1.642.799.654,28	1.671.736.962,94
1530	EN PODER DE TERCEROS	6.108.119,59	6.696.511,12
153005	IMPRESOS Y PUBLICACIONES	6.108.119,59	6.696.511,12
16	PROPIEDADES, PLANTA Y EQUIPO	170.978.637.803,88	120.358.082.941,80
1605	TERRENOS	64.830.327.500,00	20.245.467.500,00
160501	URBANOS	19.738.920.500,00	19.738.920.500,00
160502	RURALES	506.547.000,00	506.547.000,00
160505	TERRENOS DE PROPIEDAD DE TERCEROS	44.584.860.000,00	0,00
1635	BIENES MUEBLES EN BODEGA	987.569.957,59	4.287.960.181,70
163501	MAQUINARIA Y EQUIPO	16.213.246,76	16.213.246,76
163502	EQUIPO MÉDICO Y CIENTÍFICO	45.024.445,26	1.153.005.445,29
163503	MUEBLES, ENSERES Y EQUIPO DE OFICINA	130.781.036,60	156.350.564,07
163504	EQUIPOS DE COMUNICACIÓN Y COMPUTACIÓN	795.551.228,97	2.947.627.928,33
163505	EQUIPOS DE TRANSPORTE, TRACCIÓN Y ELEVACIÓN	0,00	14.762.997,25
1637	PROPIEDADES, PLANTA Y EQUIPO NO EXPLOTADOS	1.979.283.900,28	1.230.687.361,90
163707	MAQUINARIA Y EQUIPO	41.234.161,99	32.406.002,99
163708	EQUIPO MÉDICO Y CIENTÍFICO	616.831.268,31	274.874.053,43
163709	MUEBLES, ENSERES Y EQUIPO DE OFICINA	41.393.438,76	48.770.765,65
163710	EQUIPOS DE COMUNICACIÓN Y COMPUTACIÓN	1.261.523.892,41	859.668.455,83
163711	EQUIPOS DE TRANSPORTE, TRACCIÓN Y ELEVACIÓN	18.301.138,81	14.968.084,00
1640	EDIFICACIONES	78.367.267.296,81	68.637.366.933,05
164001	EDIFICIOS Y CASAS	65.199.569.256,26	52.781.538.664,02
164002	OFICINAS	12.120.153.623,86	15.015.927.347,10
164017	PARQUEADEROS Y GARAJES	991.544.416,69	783.900.921,93
164019	INSTALACIONES DEPORTIVAS Y RECREACIONALES	56.000.000,00	56.000.000,00
1655	MAQUINARIA Y EQUIPO	917.173.110,71	613.866.487,35
165501	EQUIPO DE CONSTRUCCIÓN	860.961.553,16	561.228.629,80
165505	EQUIPO DE MÚSICA	3.594.908,25	3.594.908,25
165511	HERRAMIENTAS Y ACCESORIOS	52.616.649,30	49.042.949,30
1660	EQUIPO MÉDICO Y CIENTÍFICO	8.555.260.039,94	6.503.300.689,53
166001	EQUIPO DE INVESTIGACIÓN	5.044.193.830,41	3.036.288.739,00
166002	EQUIPO DE LABORATORIO	3.511.066.209,53	3.467.011.950,53
1665	MUEBLES, ENSERES Y EQUIPO DE OFICINA	710.906.257,79	657.207.159,10

INSTITUTO GEOGRÁFICO AGUSTÍN CODAZZI
ESTADO DE SITUACIÓN FINANCIERA
AL 30 DE JUNIO DE 2021
(Cifras en pesos)

166501	MUEBLES Y ENSERES	664.896.094,79	613.076.163,42
166502	EQUIPO Y MÁQUINA DE OFICINA	46.010.163,00	44.130.995,68
1670	EQUIPOS DE COMUNICACIÓN Y COMPUTACIÓN	31.390.495.320,46	27.332.177.541,87
167001	EQUIPO DE COMUNICACIÓN	5.770.710.645,11	5.501.107.896,77
167002	EQUIPO DE COMPUTACIÓN	25.619.784.675,35	21.831.069.645,10
1675	EQUIPOS DE TRANSPORTE, TRACCIÓN Y ELEVACIÓN	6.548.288.251,13	6.165.540.782,46
167501	AÉREO	4.237.591.359,33	3.817.607.098,33
167502	TERRESTRE	2.310.696.891,80	2.347.933.684,13
1680	EQUIPOS DE COMEDOR, COCINA, DESPENSA Y HOTELERÍA	10.104.315,17	10.104.315,17
168002	EQUIPO DE RESTAURANTE Y CAFETERÍA	10.104.315,17	10.104.315,17
1681	BIENES DE ARTE Y CULTURA	174.230.267,77	174.230.267,77
168105	ELEMENTOS DE MUSEO	47.000.000,00	47.000.000,00
168107	LIBROS Y PUBLICACIONES DE INVESTIGACIÓN Y CONSULTA	127.230.267,77	127.230.267,77
1685	DEPRECIACIÓN ACUMULADA DE PROPIEDADES, PLANTA Y EQUIPO (CR)	-23.168.488.617,77	-15.176.046.482,10
168501	EDIFICACIONES	-2.579.802.307,55	-1.601.743.403,99
168504	MAQUINARIA Y EQUIPO	-161.265.259,00	-117.894.595,00
168505	EQUIPO MÉDICO Y CIENTÍFICO	-2.332.127.537,70	-1.489.315.216,67
168506	MUEBLES, ENSERES Y EQUIPO DE OFICINA	-301.829.856,56	-238.512.982,84
168507	EQUIPOS DE COMUNICACIÓN Y COMPUTACIÓN	-16.061.383.234,15	-10.480.632.793,12
168508	EQUIPOS DE TRANSPORTE, TRACCIÓN Y ELEVACIÓN	-1.728.496.198,81	-1.245.387.730,48
168509	EQUIPOS DE COMEDOR, COCINA, DESPENSA Y HOTELERÍA	-3.584.224,00	-2.559.760,00
1695	DETERIORO ACUMULADO DE PROPIEDADES, PLANTA Y EQUIPO (CR)	-323.779.796,00	-323.779.796,00
169508	MAQUINARIA Y EQUIPO	-1.252.083,00	-1.252.083,00
169510	MUEBLES, ENSERES Y EQUIPO DE OFICINA	-9.723.356,00	-9.723.356,00
169511	EQUIPOS DE COMUNICACIÓN Y COMPUTACIÓN	-312.338.917,00	-312.338.917,00
169512	EQUIPO DE TRANSPORTE, TRACCIÓN Y ELEVACIÓN	-180.000,00	-180.000,00
169513	EQUIPOS DE COMEDOR, COCINA, DESPENSA Y HOTELERÍA	-285.440,00	-285.440,00
19	OTROS ACTIVOS	28.451.027.926,82	25.189.399.398,30
1906	AVANCES Y ANTICIPOS ENTREGADOS	270.435.108,23	58.698.564,00
190603	AVANCES PARA VIÁTICOS Y GASTOS DE VIAJE	270.435.108,23	58.698.564,00
1907	DERECHOS DE COMPENSACIONES POR IMPUESTOS Y CONTRIBUCIONES	3.396.711,00	2.866.000,00
190706	ANTICIPO DE IMPUESTO DE INDUSTRIA Y COMERCIO	3.396.711,00	2.866.000,00
1908	RECURSOS ENTREGADOS EN ADMINISTRACIÓN	3.624.169.555,89	5.165.725.865,30
190801	EN ADMINISTRACIÓN	3.624.169.555,89	5.165.725.865,30
1970	ACTIVOS INTANGIBLES	32.640.789.856,70	25.611.260.930,00
197005	DERECHOS	11.036.590.315,38	9.534.743.403,00
197007	LICENCIAS	19.702.661.202,57	14.174.979.188,25
197008	SOFTWARES	1.901.538.338,75	1.901.538.338,75
1975	AMORTIZACIÓN ACUMULADA DE ACTIVOS INTANGIBLES (CR)	-8.087.763.305,00	-5.649.151.961,00
197507	LICENCIAS	-8.087.763.305,00	-5.649.151.961,00
2	PASIVOS	19.350.922.696,10	15.915.494.552,40
24	CUENTAS POR PAGAR	4.165.668.122,25	2.380.673.405,90
2401	ADQUISICIÓN DE BIENES Y SERVICIOS NACIONALES	2.226.951.975,91	1.072.273.381,44
240101	BIENES Y SERVICIOS	609.864.942,22	8.539.712,82
240102	PROYECTOS DE INVERSIÓN	1.617.087.033,69	1.063.733.668,62
2407	RECURSOS A FAVOR DE TERCEROS	2.361.942.583,59	1.618.058.356,03
240706	COBRO CARTERA DE TERCEROS	23.190.476,00	1.468.354,00
240720	RECAUDOS POR CLASIFICAR	2.328.201.275,59	1.615.111.924,03
240722	ESTAMPILLAS	10.550.832,00	1.478.078,00
2424	DESCUENTOS DE NÓMINA	24.653.530,00	13.333.541,00
242401	APORTES A FONDOS PENSIONALES	9.094.400,00	1.996.500,00
242402	APORTES A SEGURIDAD SOCIAL EN SALUD	7.145.400,00	2.008.400,00
242404	SINDICATOS	33.095,00	0,00
242405	COOPERATIVAS	1.879.195,00	484.000,00
242406	FONDOS DE EMPLEADOS	529.964,00	0,00
242407	LIBRANZAS	1.035.967,00	0,00
242408	CONTRATOS DE MEDICINA PREPAGADA	0,00	296.940,00
242411	EMBARGOS JUDICIALES	823.109,00	97.701,00
242413	CUENTA DE AHORRO PARA EL FOMENTO DE LA CONSTRUCCIÓN (AFC)	4.112.400,00	8.450.000,00
2436	RETENCIÓN EN LA FUENTE E IMPUESTO DE TIMBRE	326.299.620,20	215.004.949,20
243603	HONORARIOS	1.251.258,00	19.794.021,00

INSTITUTO GEOGRÁFICO AGUSTÍN CODAZZI
ESTADO DE SITUACIÓN FINANCIERA
AL 30 DE JUNIO DE 2021
(Cifras en pesos)

243605	SERVICIOS	8.969.222,00	4.036.267,00
243606	ARRENDAMIENTOS	2.440.190,00	2.356.914,00
243608	COMPRAS	18.276.457,00	2.143.744,00
243613	RENTAS DE PENSIONES	0,00	24.194,00
243615	RENTAS DE TRABAJO	161.623.027,00	91.361.301,00
243625	IMPUESTO A LAS VENTAS RETENIDO	34.463.964,00	8.608.448,00
243626	CONTRATOS DE CONSTRUCCIÓN	9.276.446,00	244.554,00
243627	RETENCIÓN DE IMPUESTO DE INDUSTRIA Y COMERCIO POR COMPRAS	88.379.633,20	36.457.687,20
243690	OTRAS RETENCIONES	1.619.423,00	2.740.640,00
243630	IMPUESTO SOLIDARIO POR EL COVID 19	0,00	46.981.364,00
243631	APORTE SOLIDARIO VOLUNTARIO POR EL COVID 19	0,00	255.815,00
2445	IMPUESTO AL VALOR AGREGADO - IVA	-902.415.287,79	-661.182.761,71
244502	VENTA DE SERVICIOS	1.626.715.143,65	345.465.474,00
244505	COMPRA DE BIENES (DB)	-536.117.028,44	-487.672.235,71
244506	COMPRA DE SERVICIOS (DB)	0,00	-518.976.000,00
244580	VALOR PAGADO (DB)	-1.993.013.403,00	0,00
2490	OTRAS CUENTAS POR PAGAR	128.235.700,34	123.185.939,94
249032	CHEQUES NO COBRADOS O POR RECLAMAR	1.329.640,00	0,00
249040	SALDOS A FAVOR DE BENEFICIARIOS	13.018.296,00	2.548.755,00
249050	APORTES AL ICBF Y SENA	10.400.201,00	5.249.901,00
249051	SERVICIOS PÚBLICOS	0,00	193.738,00
249054	HONORARIOS	41.054.877,00	17.944.428,00
249055	SERVICIOS	61.785.412,34	96.201.843,94
249058	ARRENDAMIENTO OPERATIVO	647.274,00	1.047.274,00
25	BENEFICIOS A LOS EMPLEADOS	6.885.858.281,00	4.743.588.236,00
2511	BENEFICIOS A LOS EMPLEADOS A CORTO PLAZO	6.885.858.281,00	4.743.588.236,00
251101	NÓMINA POR PAGAR	985.291,00	985.291,00
251104	VACACIONES	2.671.907.396,00	2.091.073.486,00
251105	PRIMA DE VACACIONES	3.658.245.828,00	2.166.045.384,00
251106	PRIMA DE SERVICIOS	0,00	217.044,00
251109	BONIFICACIONES	507.604.366,00	470.557.831,00
251111	APORTES A RIESGOS LABORALES	1.841.200,00	608.800,00
251122	APORTES A FONDOS PENSIONALES - EMPLEADOR	25.176.600,00	5.800.700,00
251123	APORTES A SEGURIDAD SOCIAL EN SALUD - EMPLEADOR	11.787.500,00	4.109.100,00
251124	APORTES A CAJAS DE COMPENSACIÓN FAMILIAR	8.310.100,00	4.190.600,00

INSTITUTO GEOGRÁFICO AGUSTÍN CODAZZI
ESTADO DE SITUACIÓN FINANCIERA
AL 30 DE JUNIO DE 2021
(Cifras en pesos)

27	PROVISIONES	4.632.392.618,00	3.024.088.530,45
2701	LITIGIOS Y DEMANDAS	4.632.392.618,00	3.024.088.530,45
270103	ADMINISTRATIVAS	4.632.392.618,00	3.024.088.530,45
29	OTROS PASIVOS	3.667.003.674,85	5.767.144.380,05
2901	AVANCES Y ANTICIPOS RECIBIDOS	25.000.000,00	25.000.000,00
290102	ANTICIPOS SOBRE CONVENIOS Y ACUERDOS	25.000.000,00	25.000.000,00
2902	RECURSOS RECIBIDOS EN ADMINISTRACIÓN	3.110.033.448,99	5.452.950.509,99
290201	EN ADMINISTRACIÓN	3.110.033.448,99	5.452.950.509,99
2910	INGRESOS RECIBIDOS POR ANTICIPADO	531.970.225,86	289.193.870,06
291007	VENTAS	531.970.225,86	289.193.870,06
3	PATRIMONIO	196.113.238.102,60	144.288.948.552,92
31	PATRIMONIO DE LAS ENTIDADES DE GOBIERNO	196.113.238.102,60	144.288.948.552,92
3105	CAPITAL FISCAL	-7.701.622.731,98	-7.701.622.731,98
310506	CAPITAL FISCAL	-7.701.622.731,98	-7.701.622.731,98
3109	RESULTADOS DE EJERCICIOS ANTERIORES	202.966.238.774,24	146.052.490.427,78
310901	UTILIDADES O EXCEDENTES ACUMULADOS	272.081.253.404,03	214.827.301.731,35
310902	PÉRDIDA O DÉFICITS ACUMULADOS	-69.115.014.629,79	-68.774.811.303,57
3110	RESULTADO DEL EJERCICIO	848.622.060,34	5.938.080.857,12
311001	Utilidad o excedente del ejercicio	848.622.060,34	5.938.080.857,12
311001001	Utilidad o excedentes del ejercicio	848.622.060,34	5.938.080.857,12
81	ACTIVOS CONTINGENTES	2.167.271.438,00	4.428.432.039,00
8120	LITIGIOS Y MECANISMOS ALTERNATIVOS DE SOLUCIÓN DE CONFLICTOS	2.054.567.807,00	4.315.728.408,00
812001	CIVILES	1.103.448,00	1.103.448,00
812003	PENALES	232.200.000,00	232.200.000,00
812004	ADMINISTRATIVAS	1.821.264.359,00	4.082.424.960,00
8128	GARANTÍAS CONTRACTUALES	112.703.631,00	112.703.631,00
812890	OTRAS GARANTÍAS CONTRACTUALES	112.703.631,00	112.703.631,00
83	DEUDORAS DE CONTROL	2.354.580.065,57	2.322.352.222,32
8315	BIENES Y DERECHOS RETIRADOS	2.071.548.299,00	2.071.548.299,00
831510	PROPIEDADES, PLANTA Y EQUIPO	1.681.183.123,00	1.681.183.123,00
831535	CUENTAS POR COBRAR	390.365.176,00	390.365.176,00
8347	BIENES ENTREGADOS A TERCEROS	237.266.243,25	205.038.400,00
834704	PROPIEDADES, PLANTA Y EQUIPO	237.266.243,25	205.038.400,00
8361	RESPONSABILIDADES EN PROCESO	45.765.523,32	45.765.523,32
836101	INTERNAS	45.765.523,32	45.765.523,32
89	DEUDORAS POR CONTRA (CR)	-4.521.851.503,57	-6.750.784.261,32
8905	ACTIVOS CONTINGENTES POR CONTRA (CR)	-2.167.271.438,00	-4.428.432.039,00
890506	LITIGIOS Y MECANISMOS ALTERNATIVOS DE SOLUCIÓN DE CONFLICTOS	-2.054.567.807,00	-4.315.728.408,00
890509	GARANTÍAS CONTRACTUALES	-112.703.631,00	-112.703.631,00
8915	DEUDORAS DE CONTROL POR CONTRA (CR)	-2.354.580.065,57	-2.322.352.222,32
891506	BIENES Y DERECHOS RETIRADOS	-2.071.548.299,00	-2.071.548.299,00
891518	BIENES ENTREGADOS A TERCEROS	-237.266.243,25	-205.038.400,00
891521	RESPONSABILIDADES EN PROCESO	-45.765.523,32	-45.765.523,32
9	CUENTAS DE ORDEN ACREEDORAS	0,00	0,00
91	PASIVOS CONTINGENTES	3.198.993.454.309,71	1.585.835.554.438,00
9120	LITIGIOS Y MECANISMOS ALTERNATIVOS DE SOLUCIÓN DE CONFLICTOS	3.198.993.454.309,71	1.585.835.554.438,00
912004	ADMINISTRATIVOS	3.198.993.454.309,71	1.585.835.554.438,00
93	ACREEDORAS DE CONTROL	0,00	44.584.860.000,00
9308	RECURSOS ADMINISTRADOS EN NOMBRE DE TERCEROS	0,00	44.584.860.000,00
930806	BIENES	0,00	44.584.860.000,00
99	ACREEDORAS POR CONTRA (DB)	-3.198.993.454.309,71	-1.630.420.414.438,00
9905	PASIVOS CONTINGENTES POR CONTRA (DB)	-3.198.993.454.309,71	-1.585.835.554.438,00
990505	LITIGIOS Y MECANISMOS ALTERNATIVOS DE SOLUCIÓN DE CONFLICTOS	-3.198.993.454.309,71	-1.585.835.554.438,00
9915	ACREEDORAS DE CONTROL POR CONTRA (DB)	0,00	-44.584.860.000,00
991590	OTRAS CUENTAS ACREEDORAS DE CONTROL POR CONTRA	0,00	-44.584.860.000,00



OLGA LUCÍA LÓPEZ MORALES
CC 52056716 de Bogotá
Representante Legal



SONÍA YANETH PLAZAS GARCÍA
C.C. 52145949 Bogotá
T.P No. 65305-T J.C.C
Contadora

INSTITUTO GEOGRÁFICO AGUSTÍN CODAZZI
ESTADO DE RESULTADOS
AL 30 DE JUNIO DE 2021
(Cifras en pesos)


Codigo	Cuentas	jun-21	jun-20
	ACTIVIDADES ORDINARIAS		
4	INGRESOS OPERACIONALES	54.803.691.437,22	47.953.496.636,14
42	VENTA DE BIENES	14.229.700,00	20.010.031,00
4204	PRODUCTOS MANUFACTURADOS	14.163.000,00	20.072.064,00
420401	IMPRESOS Y PUBLICACIONES	14.163.000,00	19.430.014,00
420490	OTROS PRODUCTOS MANUFACTURADOS	0,00	642.050,00
4210	BIENES COMERCIALIZADOS	66.700,00	0,00
421004	IMPRESOS Y PUBLICACIONES	66.700,00	0,00
4295	DEVOLUCIONES, REBAJAS Y DESCUENTOS EN VENTA DE BIENES (DB)	0,00	-62.033,00
429506	PRODUCTOS MANUFACTURADOS	0,00	-62.033,00
43	VENTA DE SERVICIOS	8.648.901.672,38	4.733.648.979,00
4305	SERVICIOS EDUCATIVOS	10.497.740,00	4.000.000,00
430515	EDUCACIÓN FORMAL - SUPERIOR POSTGRADOS	10.497.740,00	0,00
430550	SERVICIOS CONEXOS A LA EDUCACIÓN	0,00	4.000.000,00
4360	SERVICIOS DE DOCUMENTACIÓN E IDENTIFICACIÓN	1.497.167.850,82	977.841.320,00
436006	ANTECEDENTES Y CERTIFICACIONES	1.497.167.850,82	977.841.320,00
4390	OTROS SERVICIOS	7.141.798.147,56	3.883.332.766,00
439004	ASISTENCIA TÉCNICA	187.445.370,05	218.550.905,00
439005	SERVICIOS INFORMATIVOS	43.776.343,13	0,00
439017	SERVICIOS DE INVESTIGACIÓN CIENTÍFICA Y TECNOLÓGICA	6.910.576.434,38	3.664.781.861,00
4395	DEVOLUCIONES, REBAJAS Y DESCUENTOS EN VENTA DE SERVICIOS (DB)	-562.066,00	-131.525.107,00
439513	SERVICIOS DE DOCUMENTACIÓN E IDENTIFICACIÓN	0,00	-1.775.600,00
439590	OTROS SERVICIOS	-562.066,00	-129.749.507,00
44	TRANSFERENCIAS Y SUBVENCIONES	10.000.000,00	0,00
4428	OTRAS TRANSFERENCIAS	10.000.000,00	0,00
442808	DONACIONES	10.000.000,00	0,00
47	OPERACIONES INTERINSTITUCIONALES	46.128.376.408,94	43.016.362.389,59
4705	FONDOS RECIBIDOS	45.131.634.957,94	42.291.612.658,59
470508	FUNCIONAMIENTO	27.617.953.043,74	28.076.797.500,96
470510	INVERSIÓN	17.513.681.914,20	14.214.815.157,63
4722	OPERACIONES SIN FLUJO DE EFECTIVO	996.741.451,00	724.749.731,00
472201	CRUCE DE CUENTAS	996.741.451,00	724.749.731,00
48	OTROS INGRESOS	2.183.655,90	183.475.236,55
4802	FINANCIEROS	2.183.655,90	183.475.236,55
480201	INTERESES SOBRE DEPÓSITOS EN INSTITUCIONES FINANCIERAS	155.622,00	0,00
480232	RENDIMIENTOS SOBRE RECURSOS ENTREGADOS EN ADMINISTRACIÓN	2.028.033,90	183.475.236,55
5	GASTOS	53.980.571.722,73	41.955.010.515,24
51	DE ADMINISTRACIÓN Y OPERACIÓN	46.940.410.871,89	36.651.479.679,69
5101	SUELDOS Y SALARIOS	12.758.982.560,00	12.641.024.263,00
510101	SUELDOS	11.314.026.436,00	11.331.375.986,00
510103	HORAS EXTRAS Y FESTIVOS	7.969.970,00	12.436.784,00
510110	PRIMA TÉCNICA	499.700.242,00	400.551.827,00
510119	BONIFICACIONES	490.291.024,00	432.380.545,00
510123	AUXILIO DE TRANSPORTE	256.014.790,00	263.491.634,00
510160	SUBSIDIO DE ALIMENTACIÓN	190.980.098,00	200.787.487,00
5102	CONTRIBUCIONES IMPUTADAS	51.911.447,00	36.821.973,67
510201	INCAPACIDADES	51.911.447,00	36.821.973,67
5103	CONTRIBUCIONES EFECTIVAS	3.404.519.900,00	3.182.658.728,00
510302	APORTES A CAJAS DE COMPENSACIÓN FAMILIAR	646.925.700,00	645.370.103,00
510303	COTIZACIONES A SEGURIDAD SOCIAL EN SALUD	1.085.067.800,00	1.078.426.645,00
510305	COTIZACIONES A RIESGOS LABORALES	144.824.300,00	142.673.601,00
510306	COTIZACIONES A ENTIDADES ADMINISTRADORAS DEL RÉGIMEN DE PRIMA M	1.527.702.100,00	1.316.188.379,00
5104	APORTES SOBRE LA NÓMINA	808.666.950,00	806.861.700,00
510401	APORTES AL ICBF	485.266.700,00	484.071.100,00
510402	APORTES AL SENA	323.400.250,00	322.790.600,00

Codigo	Cuentas	jun-21	jun-20
5107	PRESTACIONES SOCIALES	7.190.057.575,00	6.101.504.876,00
510701	VACACIONES	1.268.877.571,00	959.848.293,00
510702	CESANTÍAS	1.390.000.000,00	1.780.630.382,00
510704	PRIMA DE VACACIONES	2.126.859.402,00	968.471.145,00
510705	PRIMA DE NAVIDAD	46.326.421,00	1.722.487,00
510706	PRIMA DE SERVICIOS	93.411.717,00	8.472.645,00
510707	BONIFICACIÓN ESPECIAL DE RECREACIÓN	53.435.103,00	55.097.788,00
510790	OTRAS PRIMAS	2.211.147.361,00	2.327.262.136,00
5108	GASTOS DE PERSONAL DIVERSOS	52.394.172,40	0,00
510803	CAPACITACIÓN, BIENESTAR SOCIAL Y ESTÍMULOS	21.865.740,00	0,00
510804	DOTACIÓN Y SUMINISTRO A TRABAJADORES	30.528.432,40	0,00
5111	GENERALES	22.262.175.708,49	13.399.982.149,31
511113	VIGILANCIA Y SEGURIDAD	891.556.104,94	1.232.158.440,47
511114	MATERIALES Y SUMINISTROS	676.141.934,12	585.442.980,10
511115	MANTENIMIENTO	302.089.124,62	368.579.622,00
511117	SERVICIOS PÚBLICOS	976.277.525,77	937.189.362,65
511118	ARRENDAMIENTO OPERATIVO	365.110.146,50	437.693.417,00
511119	VIÁTICOS Y GASTOS DE VIAJE	524.404.776,00	161.017.418,00
511121	IMPRESOS, PUBLICACIONES, SUSCRIPCIONES Y AFILIACIONES	42.505.020,00	23.458.325,00
511123	COMUNICACIONES Y TRANSPORTE	563.408.451,00	445.314.036,40
511125	SEGUROS GENERALES	898.703.949,25	883.043.122,80
511146	COMBUSTIBLES Y LUBRICANTES	65.422.025,29	34.265.895,13
511147	SERVICIOS PORTUARIOS Y AEROPORTUARIOS	47.400,00	1.489.600,00
511149	SERVICIOS DE ASEO, CAFETERÍA, RESTAURANTE Y LAVANDERÍA	848.617.465,64	779.155.913,02
511156	BODEGAJE	415.000,00	45.532.875,63
511178	COMISIONES	15.564.334,00	45.849.274,00
511179	HONORARIOS	14.583.302.048,56	6.794.177.108,33
511180	SERVICIOS	1.485.714.410,76	625.567.558,78
511190	OTROS GASTOS GENERALES	22.895.992,04	47.200,00
5120	IMPUESTOS, CONTRIBUCIONES Y TASAS	411.702.559,00	482.625.989,71
512001	IMPUESTO PREDIAL UNIFICADO	222.457.183,00	264.403.126,00
512009	IMPUESTO DE INDUSTRIA Y COMERCIO	107.843.225,00	170.051.029,63
512011	IMPUESTO SOBRE VEHÍCULOS AUTOMOTORES	687.399,00	565.000,00
512024	GRAVAMEN A LOS MOVIMIENTOS FINANCIEROS	0,00	59.284,08
512034	SOBRETASA AMBIENTAL	80.617.752,00	44.720.550,00
512090	OTROS IMPUESTOS, CONTRIBUCIONES Y TASAS	97.000,00	2.827.000,00
53	DETERIORO, DEPRECIACIONES, AMORTIZACIONES Y PROVISIONES	5.817.065.169,84	5.187.677.444,88
5351	DETERIORO DE PROPIEDADES, PLANTA Y EQUIPO	0,00	20.584.589,00
535109	EQUIPO MÉDICO Y CIENTÍFICO	0,00	646.247,00
535110	MUEBLES, ENSERES Y EQUIPO DE OFICINA	0,00	702.252,00
535111	EQUIPOS DE COMUNICACIÓN Y COMPUTACIÓN	0,00	15.847.503,00
535112	EQUIPO DE TRANSPORTE, TRACCIÓN Y ELEVACIÓN	0,00	3.388.587,00
5360	DEPRECIACIÓN DE PROPIEDADES, PLANTA Y EQUIPO	4.333.080.685,84	3.789.908.988,88
536001	EDIFICACIONES	612.156.911,83	353.446.096,45
536004	MAQUINARIA Y EQUIPO	24.389.156,59	22.530.998,44
536005	EQUIPO MÉDICO Y CIENTÍFICO	455.677.841,78	376.924.792,99
536006	MUEBLES, ENSERES Y EQUIPO DE OFICINA	43.555.194,72	44.140.905,00
536007	EQUIPOS DE COMUNICACIÓN Y COMPUTACIÓN	2.940.011.813,57	2.744.046.918,00
536008	EQUIPOS DE TRANSPORTE, TRACCIÓN Y ELEVACIÓN	256.781.745,35	248.308.449,00
536009	EQUIPOS DE COMEDOR, COCINA, DESPENSA Y HOTELERÍA	508.022,00	510.829,00
5366	AMORTIZACIÓN DE ACTIVOS INTANGIBLES	1.219.305.672,00	1.304.454.876,00
536605	LICENCIAS	1.219.305.672,00	1.304.454.876,00
5368	PROVISIÓN LITIGIOS Y DEMANDAS	264.678.812,00	72.728.991,00
536803	ADMINISTRATIVAS	264.678.812,00	72.728.991,00
54	TRANSFERENCIAS Y SUBVENCIONES	1.089.988.523,00	0,00

Codigo	Cuentas	jun-21	jun-20
5423	OTRAS TRANSFERENCIAS	1.089.988.523,00	0,00
542390	OTRAS TRANSFERENCIAS	1.089.988.523,00	0,00
57	OPERACIONES INTERINSTITUCIONALES	39.179.881,00	48.950.073,67
5720	OPERACIONES DE ENLACE	39.179.881,00	48.950.073,67
572080	RECAUDOS	39.179.881,00	48.950.073,67
58	OTROS GASTOS	93.927.277,00	66.903.317,00
5802	COMISIONES	93.608.057,00	66.903.317,00
580240	COMISIONES SERVICIOS FINANCIEROS	93.608.057,00	66.903.317,00
5821	IMPUESTO A LAS GANANCIAS CORRIENTE	319.220,00	0,00
582101	IMPUESTO SOBRE LA RENTA Y COMPLEMENTARIOS	319.220,00	0,00
6	COSTOS DE VENTAS	9.469.138,85	19.316.892,96
62	COSTO DE VENTAS DE BIENES	9.469.138,85	19.316.892,96
6205	BIENES PRODUCIDOS	9.469.138,85	19.316.892,96
620507	IMPRESOS Y PUBLICACIONES	9.469.138,85	19.316.892,96
4	INGRESOS NO OPERACIONALES	461.125.486,00	31.911.525,52
48	OTROS INGRESOS	461.125.486,00	31.911.525,52
4808	INGRESOS DIVERSOS	461.125.486,00	31.911.525,52
480815	FOTOCOPIAS	96.248,00	673.186,00
480817	ARRENDAMIENTO OPERATIVO	1.122.671,00	5.781.566,00
480826	RECUPERACIONES	447.014.506,00	4.752.542,52
480827	APROVECHAMIENTOS	32.650,00	36.501,00
480828	INDEMNIZACIONES	12.854.134,00	20.667.730,00
480890	OTROS INGRESOS DIVERSOS	5.277,00	0,00
5	GASTOS NO OPERACIONALES	426.154.001,30	72.999.896,34
58	OTROS GASTOS	426.154.001,30	72.999.896,34
5890	GASTOS DIVERSOS	422.095.425,30	70.547.223,34
589003	IMPUESTOS ASUMIDOS	219.210.849,52	37.479.551,70
589013	LAUDOS ARBITRALES Y CONCILIACIONES EXTRAJUDICIALES	0,00	3.316.581,00
589019	PÉRDIDA POR BAJA EN CUENTAS DE ACTIVOS NO FINANCIEROS	202.884.575,78	29.751.090,64
5895	DEVOLUCIONES, REBAJAS Y DESCUENTOS EN VENTA DE SERVICIOS	4.058.576,00	2.452.673,00
589510	SERVICIOS DE DOCUMENTACIÓN E IDENTIFICACIÓN	0,00	2.221.762,00
589516	OTROS SERVICIOS	4.058.576,00	230.911,00
	EXCEDENTE (DEFICIT) OPERACIONAL	813.650.575,64	5.979.169.227,94
	EXCEDENTE (DEFICIT) NO OPERACIONAL	34.971.484,70	41.088.370,82
	EXCEDENTE (DEFICIT) DEL EJERCICIO	848.622.060,34	5.938.080.857,12



OLGA LUCIA LÓPEZ MORALES
CC 52056716 de Bogotá
Representante Legal



SONIA YANETH PLAZAS GARCÍA
C.C. 52145949 Bogotá
T.P No. 65305-T J.C.C
Contadora

Instituto Geográfico Agustín Codazzi
 INFORMACIÓN CONTABLE PUBLICA - CONVERGENCIA
 ENTIDADES DE GOBIERNO
 al 30/06/2021



CGN2015_001_SALDOS_Y_MOVIMIENTOS_CONVERGENCIA

CODIGO	NOMBRE	SALDO INICIAL (Pesos)	MOVIMIENTO DEBITO (Pesos)	MOVIMIENTO CREDITO (Pesos)	SALDO FINAL (Pesos)	SALDO FINAL CORRIENTE (Pesos)	SALDO FINAL NO CORRIENTE (Pesos)
1	ACTIVOS	216.322.201.287,15	64.635.516.432,80	65.493.556.921,25	215.464.160.798,70	43.031.092.353,93	172.433.068.444,77
1.1	EFFECTIVO Y EQUIVALENTES AL EFFECTIVO	11.358.621.045,77	7.914.545.899,01	9.140.856.686,00	10.132.310.258,78	10.132.310.258,78	-
1.1.10	DEPOSITOS EN INSTITUCIONES FINANCIERAS	9.124.720.825,26	7.914.545.899,01	9.140.856.686,00	7.898.410.038,27	7.898.410.038,27	-
1.1.10.05	CUENTA CORRIENTE	9.124.720.825,26	7.914.545.899,01	9.140.856.686,00	7.898.410.038,27	7.898.410.038,27	-
1.1.33	EQUIVALENTES AL EFFECTIVO	2.233.900.220,51	-	-	2.233.900.220,51	2.233.900.220,51	-
1.1.33.01	CERTIFICADOS DE DEPÓSITO DE AHORRO A TÉRMINO	2.233.900.220,51	-	-	2.233.900.220,51	2.233.900.220,51	-
1.3	CUENTAS POR COBRAR	1.713.399.530,84	7.756.101.601,41	5.216.224.096,90	4.253.277.035,35	4.206.869.344,88	46.407.690,47
1.3.16	VENTA DE BIENES	790.391,00	7.694.765,00	7.710.090,00	775.066,00	775.066,00	-
1.3.16.04	PRODUCTOS MANUFACTURADOS	704.382,00	5.607.915,00	5.537.231,00	775.066,00	775.066,00	-
1.3.16.06	BIENES COMERCIALIZADOS	86.009,00	2.086.850,00	2.172.859,00	-	-	-
1.3.17	PRESTACIÓN DE SERVICIOS	1.875.506.320,99	7.529.985.118,41	5.199.243.067,90	4.206.248.371,50	4.206.248.371,50	-
1.3.17.07	SERVICIOS DE DOCUMENTACIÓN E IDENTIFICACIÓN	4.122.495,00	795.745.085,71	795.588.449,71	4.279.131,00	4.279.131,00	-
1.3.17.15	ASISTENCIA TÉCNICA	765.947.458,99	251.040.192,05	963.178.687,92	53.808.963,12	53.808.963,12	-
1.3.17.16	SERVICIOS INFORMATIVOS	2.093.848,00	156.281.544,00	106.281.544,00	52.093.848,00	52.093.848,00	-
1.3.17.20	SERVICIOS DE INVESTIGACIÓN CIENTÍFICA Y TECNOLÓGICA	1.103.342.519,00	6.326.918.296,65	3.334.194.386,27	4.096.066.429,38	4.096.066.429,38	-
1.3.84	OTRAS CUENTAS POR COBRAR	111.271.435,85	11.046.912,00	9.270.939,00	113.047.408,85	66.639.718,38	46.407.690,47
1.3.84.26	PAGO POR CUENTA DE TERCEROS	51.549.645,00	2.779.878,00	1.003.905,00	53.325.618,00	53.325.618,00	-
1.3.84.32	RESPONSABILIDADES FISCALES	46.407.690,47	-	-	46.407.690,47	-	46.407.690,47
1.3.84.39	ARRENDAMIENTO OPERATIVO	-	4.123.932,00	4.123.932,00	-	-	-
1.3.84.90	OTRAS CUENTAS POR COBRAR	13.314.100,38	4.143.102,00	4.143.102,00	13.314.100,38	13.314.100,38	-
1.3.85	CUENTAS POR COBRAR DE DIFÍCIL RECAUDO	727.207.864,00	-	-	727.207.864,00	727.207.864,00	-
1.3.85.02	PRESTACIÓN DE SERVICIOS	727.207.864,00	-	-	727.207.864,00	727.207.864,00	-
1.3.86	DETERIORO ACUMULADO DE CUENTAS POR COBRAR (CR)	- 1.001.376.481,00	207.374.806,00	-	- 794.001.675,00	- 794.001.675,00	-
1.3.86.02	PRESTACIÓN DE SERVICIOS	- 1.001.376.481,00	207.374.806,00	-	- 794.001.675,00	- 794.001.675,00	-
1.5	INVENTARIOS	1.651.903.525,36	1.054.046,00	4.049.797,49	1.648.907.773,87	1.648.907.773,87	-
1.5.05	BIENES PRODUCIDOS	1.645.795.405,77	527.024,00	3.522.775,49	1.642.799.654,28	1.642.799.654,28	-
1.5.05.06	IMPRESOS Y PUBLICACIONES	1.645.795.405,77	527.024,00	3.522.775,49	1.642.799.654,28	1.642.799.654,28	-
1.5.25	EN TRÁNSITO	-	527.022,00	527.022,00	-	-	-
1.5.25.20	IMPRESOS Y PUBLICACIONES	-	527.022,00	527.022,00	-	-	-
1.5.30	EN PODER DE TERCEROS	6.108.119,59	-	-	6.108.119,59	6.108.119,59	-
1.5.30.05	IMPRESOS Y PUBLICACIONES	6.108.119,59	-	-	6.108.119,59	6.108.119,59	-
1.6	PROPIEDADES, PLANTA Y EQUIPO	171.782.676.026,97	35.921.250.484,62	36.725.288.707,71	170.978.637.803,88	-	170.978.637.803,88
1.6.05	TERRENOS	64.830.327.500,00	-	-	64.830.327.500,00	-	64.830.327.500,00
1.6.05.01	URBANOS	19.738.920.500,00	-	-	19.738.920.500,00	-	19.738.920.500,00
1.6.05.02	RURALES	506.547.000,00	-	-	506.547.000,00	-	506.547.000,00
1.6.05.05	TERRENOS DE PROPIEDAD DE TERCEROS	44.584.860.000,00	-	-	44.584.860.000,00	-	44.584.860.000,00
1.6.25	PROPIEDADES, PLANTA Y EQUIPO EN TRÁNSITO	0,14	5.368.483.982,70	5.368.483.982,84	-	-	-
1.6.25.04	EQUIPO MÉDICO Y CIENTÍFICO	-	394.755.924,14	394.755.924,14	-	-	-

Instituto Geográfico Agustín Codazzi
 INFORMACIÓN CONTABLE PÚBLICA - CONVERGENCIA
 ENTIDADES DE GOBIERNO
 al 30/06/2021



CGN2015_001_SALDOS_Y_MOVIMIENTOS_CONVERGENCIA

1.6.25.05	EQUIPOS DE COMUNICACIÓN Y COMPUTACIÓN	0,14	4.973.728.058,56	4.973.728.058,70	-	-	-
1.6.35	BIENES MUEBLES EN BODEGA	1.382.416.809,12	14.205.613.286,90	14.600.460.138,43	987.569.957,59	-	987.569.957,59
1.6.35.01	MAQUINARIA Y EQUIPO	16.213.246,76	305.180.737,35	305.180.737,35	16.213.246,76	-	16.213.246,76
1.6.35.02	EQUIPO MÉDICO Y CIENTÍFICO	302.865.157,26	-	257.840.712,00	45.024.445,26	-	45.024.445,26
1.6.35.03	MUEBLES, ENSERES Y EQUIPO DE OFICINA	130.781.036,60	-	-	130.781.036,60	-	130.781.036,60
1.6.35.04	EQUIPOS DE COMUNICACIÓN Y COMPUTACIÓN	932.557.368,50	13.900.432.549,55	14.037.438.689,08	795.551.228,97	-	795.551.228,97
1.6.37	PROPIEDADES, PLANTA Y EQUIPO NO EXPLOTADOS	1.826.115.442,44	1.521.330.424,47	1.368.161.966,63	1.979.283.900,28	-	1.979.283.900,28
1.6.37.07	MAQUINARIA Y EQUIPO	30.018.141,06	316.396.758,28	305.180.737,35	41.234.161,99	-	41.234.161,99
1.6.37.08	EQUIPO MÉDICO Y CIENTÍFICO	540.606.008,90	722.744.644,62	646.519.385,21	616.831.268,31	-	616.831.268,31
1.6.37.09	MUEBLES, ENSERES Y EQUIPO DE OFICINA	41.393.438,76	-	-	41.393.438,76	-	41.393.438,76
1.6.37.10	EQUIPOS DE COMUNICACIÓN Y COMPUTACIÓN	1.195.796.714,91	482.189.021,57	416.461.844,07	1.261.523.892,41	-	1.261.523.892,41
1.6.37.11	EQUIPOS DE TRANSPORTE, TRACCIÓN Y ELEVACIÓN	18.301.138,81	-	-	18.301.138,81	-	18.301.138,81
1.6.40	EDIFICACIONES	78.367.267.296,81	-	-	78.367.267.296,81	-	78.367.267.296,81
1.6.40.01	EDIFICIOS Y CASAS	65.199.569.256,26	-	-	65.199.569.256,26	-	65.199.569.256,26
1.6.40.02	OFICINAS	12.120.153.623,86	-	-	12.120.153.623,86	-	12.120.153.623,86
1.6.40.17	PARQUEADEROS Y GARAJES	991.544.416,69	-	-	991.544.416,69	-	991.544.416,69
1.6.40.19	INSTALACIONES DEPORTIVAS Y RECREACIONALES	56.000.000,00	-	-	56.000.000,00	-	56.000.000,00
1.6.55	MAQUINARIA Y EQUIPO	623.208.394,29	305.180.737,35	11.216.020,93	917.173.110,71	-	917.173.110,71
1.6.55.01	EQUIPO DE CONSTRUCCIÓN	566.996.836,74	305.180.737,35	11.216.020,93	860.961.553,16	-	860.961.553,16
1.6.55.05	EQUIPO DE MÚSICA	3.594.908,25	-	-	3.594.908,25	-	3.594.908,25
1.6.55.11	HERRAMIENTAS Y ACCESORIOS	52.616.649,30	-	-	52.616.649,30	-	52.616.649,30
1.6.60	EQUIPO MÉDICO Y CIENTÍFICO	8.363.644.587,35	251.763.461,21	60.148.008,62	8.555.260.039,94	-	8.555.260.039,94
1.6.60.01	EQUIPO DE INVESTIGACIÓN	4.852.578.377,82	251.763.461,21	60.148.008,62	5.044.193.830,41	-	5.044.193.830,41
1.6.60.02	EQUIPO DE LABORATORIO	3.511.066.209,53	-	-	3.511.066.209,53	-	3.511.066.209,53
1.6.65	MUEBLES, ENSERES Y EQUIPO DE OFICINA	710.906.257,79	-	-	710.906.257,79	-	710.906.257,79
1.6.65.01	MUEBLES Y ENSERES	664.896.094,79	-	-	664.896.094,79	-	664.896.094,79
1.6.65.02	EQUIPO Y MÁQUINA DE OFICINA	46.010.163,00	-	-	46.010.163,00	-	46.010.163,00
1.6.70	EQUIPOS DE COMUNICACIÓN Y COMPUTACIÓN	30.324.408.024,73	14.257.395.706,62	13.191.308.410,89	31.390.495.320,46	-	31.390.495.320,46
1.6.70.01	EQUIPO DE COMUNICACIÓN	5.784.382.605,77	-	13.671.960,66	5.770.710.645,11	-	5.770.710.645,11
1.6.70.02	EQUIPO DE COMPUTACIÓN	24.540.025.418,96	14.257.395.706,62	13.177.636.450,23	25.619.784.675,35	-	25.619.784.675,35
1.6.75	EQUIPOS DE TRANSPORTE, TRACCIÓN Y ELEVACIÓN	6.548.288.251,13	-	-	6.548.288.251,13	-	6.548.288.251,13
1.6.75.01	AÉREO	4.237.591.359,33	-	-	4.237.591.359,33	-	4.237.591.359,33
1.6.75.02	TERRESTRE	2.310.696.891,80	-	-	2.310.696.891,80	-	2.310.696.891,80
1.6.80	EQUIPOS DE COMEDOR, COCINA, DESPENSA Y HOTELERÍA	10.104.315,17	-	-	10.104.315,17	-	10.104.315,17
1.6.80.02	EQUIPO DE RESTAURANTE Y CAFETERÍA	10.104.315,17	-	-	10.104.315,17	-	10.104.315,17
1.6.81	BIENES DE ARTE Y CULTURA	174.230.267,77	-	-	174.230.267,77	-	174.230.267,77
1.6.81.05	ELEMENTOS DE MUSEO	47.000.000,00	-	-	47.000.000,00	-	47.000.000,00

Instituto Geográfico Agustín Codazzi
 INFORMACIÓN CONTABLE PÚBLICA - CONVERGENCIA
 ENTIDADES DE GOBIERNO
 al 30/06/2021



CGN2015_001_SALDOS_Y_MOVIMIENTOS_CONVERGENCIA

1.6.81.07	LIBROS Y PUBLICACIONES DE INVESTIGACIÓN Y CONSULTA	127.230.267,77	-	-	127.230.267,77	-	127.230.267,77
1.6.85	DEPRECIACIÓN ACUMULADA DE PROPIEDADES, PLANTA Y EQUIPO (CR)	- 21.054.461.323,77	11.482.885,37	2.125.510.179,37	- 23.168.488.617,77	-	- 23.168.488.617,77
1.6.85.01	EDIFICACIONES	- 2.370.042.990,17	-	209.759.317,38	- 2.579.802.307,55	-	- 2.579.802.307,55
1.6.85.04	MAQUINARIA Y EQUIPO	- 147.959.923,41	-	13.305.335,59	- 161.265.259,00	-	- 161.265.259,00
1.6.85.05	EQUIPO MÉDICO Y CIENTÍFICO	- 2.102.616.709,02	7.776.426,00	237.287.254,68	- 2.332.127.537,70	-	- 2.332.127.537,70
1.6.85.06	MUEBLES, ENSERES Y EQUIPO DE OFICINA	- 279.897.445,84	-	21.932.410,72	- 301.829.856,56	-	- 301.829.856,56
1.6.85.07	EQUIPOS DE COMUNICACIÓN Y COMPUTACIÓN	- 14.551.544.359,87	3.706.459,37	1.513.545.333,65	- 16.061.383.234,15	-	- 16.061.383.234,15
1.6.85.08	EQUIPOS DE TRANSPORTE, TRACCIÓN Y ELEVACIÓN	- 1.599.071.086,46	-	129.425.112,35	- 1.728.496.198,81	-	- 1.728.496.198,81
1.6.85.09	EQUIPOS DE COMEDOR, COCINA, DESPENSA Y HOTELERÍA	- 3.328.809,00	-	255.415,00	- 3.584.224,00	-	- 3.584.224,00
1.6.95	DETERIORO ACUMULADO DE PROPIEDADES, PLANTA Y EQUIPO (CR)	- 323.779.796,00	-	-	- 323.779.796,00	-	- 323.779.796,00
1.6.95.08	MAQUINARIA Y EQUIPO	- 1.252.083,00	-	-	- 1.252.083,00	-	- 1.252.083,00
1.6.95.10	MUEBLES, ENSERES Y EQUIPO DE OFICINA	- 9.723.356,00	-	-	- 9.723.356,00	-	- 9.723.356,00
1.6.95.11	EQUIPOS DE COMUNICACIÓN Y COMPUTACIÓN	- 312.338.917,00	-	-	- 312.338.917,00	-	- 312.338.917,00
1.6.95.12	EQUIPO DE TRANSPORTE, TRACCIÓN Y ELEVACIÓN	- 180.000,00	-	-	- 180.000,00	-	- 180.000,00
1.6.95.13	EQUIPOS DE COMEDOR, COCINA, DESPENSA Y HOTELERÍA	- 285.440,00	-	-	- 285.440,00	-	- 285.440,00
1.9	OTROS ACTIVOS	29.815.601.158,21	13.042.564.401,76	14.407.137.633,15	28.451.027.926,82	27.043.004.976,40	1.408.022.950,42
1.9.06	AVANCES Y ANTIPOSIOS ENTREGADOS	152.868.320,80	653.954.777,00	536.387.989,57	270.435.108,23	270.435.108,23	-
1.9.06.03	AVANCES PARA VIÁTICOS Y GASTOS DE VIAJE	152.868.320,80	653.954.777,00	536.387.989,57	270.435.108,23	270.435.108,23	-
1.9.07	DERECHOS DE COMPENSACIONES POR IMPUESTOS Y CONTRIBUCIONES	2.737.000,00	659.711,00	-	3.396.711,00	3.396.711,00	-
1.9.07.06	ANTIPOSIOS DE IMPUESTO DE INDUSTRIA Y COMERCIO	2.737.000,00	659.711,00	-	3.396.711,00	3.396.711,00	-
1.9.08	RECURSOS ENTREGADOS EN ADMINISTRACIÓN	6.709.474.362,09	5.504.545.488,00	8.589.850.294,20	3.624.169.555,89	2.216.146.605,47	1.408.022.950,42
1.9.08.01	EN ADMINISTRACIÓN	6.709.474.362,09	5.504.545.488,00	8.589.850.294,20	3.624.169.555,89	2.216.146.605,47	1.408.022.950,42
1.9.70	ACTIVOS INTANGIBLES	30.428.631.944,32	6.883.404.425,76	4.671.246.513,38	32.640.789.856,70	32.640.789.856,70	-
1.9.70.05	DERECHOS	9.534.743.403,00	3.573.093.425,76	2.071.246.513,38	11.036.590.315,38	11.036.590.315,38	-
1.9.70.07	LICENCIAS	18.992.350.202,57	3.310.311.000,00	2.600.000.000,00	19.702.661.202,57	19.702.661.202,57	-
1.9.70.08	SOFTWARES	1.901.538.338,75	-	-	1.901.538.338,75	1.901.538.338,75	-
1.9.75	AMORTIZACIÓN ACUMULADA DE ACTIVOS INTANGIBLES (CR)	- 7.478.110.469,00	-	609.652.836,00	- 8.087.763.305,00	- 8.087.763.305,00	-
1.9.75.07	LICENCIAS	- 7.478.110.469,00	-	609.652.836,00	- 8.087.763.305,00	- 8.087.763.305,00	-
2	PASIVOS	18.320.910.410,13	58.297.731.989,57	59.327.744.275,54	19.350.922.696,10	19.350.922.696,10	-
2.4	CUENTAS POR PAGAR	2.982.733.195,28	46.635.960.362,57	47.818.895.289,54	4.165.668.122,25	4.165.668.122,25	-
2.4.01	ADQUISICIÓN DE BIENES Y SERVICIOS NACIONALES	1.661.255.552,28	20.929.689.032,95	21.495.385.456,58	2.226.951.975,91	2.226.951.975,91	-

Instituto Geográfico Agustín Codazzi
 INFORMACIÓN CONTABLE PUBLICA - CONVERGENCIA
 ENTIDADES DE GOBIERNO
 al 30/06/2021



CGN2015_001_SALDOS Y MOVIMIENTOS CONVERGENCIA

2.4.01.01	BIENES Y SERVICIOS	629.526.122,22	191.974.006,09	172.312.826,09	609.864.942,22	609.864.942,22	-
2.4.01.02	PROYECTOS DE INVERSIÓN	1.031.729.430,06	20.737.715.026,86	21.323.072.630,49	1.617.087.033,69	1.617.087.033,69	-
2.4.03	TRANSFERENCIAS POR PAGAR	-	1.089.988.523,00	1.089.988.523,00	-	-	-
2.4.03.15	OTRAS TRANSFERENCIAS	-	1.089.988.523,00	1.089.988.523,00	-	-	-
2.4.07	RECURSOS A FAVOR DE TERCEROS	1.594.443.529,36	14.353.792.793,39	15.121.291.847,62	2.361.942.583,59	2.361.942.583,59	-
2.4.07.06	COBRO CARTERA DE TERCEROS	-	-	23.190.476,00	23.190.476,00	23.190.476,00	-
2.4.07.20	RECAUDOS POR CLASIFICAR	1.593.998.165,36	14.350.589.814,39	15.084.792.924,62	2.328.201.275,59	2.328.201.275,59	-
2.4.07.22	ESTAMPILLAS	445.364,00	3.202.979,00	13.308.447,00	10.550.832,00	10.550.832,00	-
2.4.24	DESCUENTOS DE NÓMINA	12.671.247,00	1.493.746.097,00	1.505.728.380,00	24.653.530,00	24.653.530,00	-
2.4.24.01	APORTES A FONDOS PENSIONALES	6.317.700,00	295.509.227,00	298.285.927,00	9.094.400,00	9.094.400,00	-
2.4.24.02	APORTES A SEGURIDAD SOCIAL EN SALUD	4.017.400,00	269.230.027,00	272.358.027,00	7.145.400,00	7.145.400,00	-
2.4.24.04	SINDICATOS	-	16.196.928,00	16.230.023,00	33.095,00	33.095,00	-
2.4.24.05	COOPERATIVAS	13.038,00	137.727.402,00	139.593.559,00	1.879.195,00	1.879.195,00	-
2.4.24.06	FONDOS DE EMPLEADOS	-	323.937.695,00	324.467.659,00	529.964,00	529.964,00	-
2.4.24.07	LIBRANZAS	-	299.084.383,00	300.120.350,00	1.035.967,00	1.035.967,00	-
2.4.24.08	CONTRATOS DE MEDICINA PREPAGADA	-	37.839.007,00	37.839.007,00	-	-	-
2.4.24.11	EMBARGOS JUDICIALES	823.109,00	27.509.214,00	27.509.214,00	823.109,00	823.109,00	-
2.4.24.13	CUENTA DE AHORRO PARA EL FOMENTO DE LA CONSTRUCCIÓN (AFC)	1.500.000,00	86.712.214,00	89.324.614,00	4.112.400,00	4.112.400,00	-
2.4.36	RETENCIÓN EN LA FUENTE E IMPUESTO DE TIMBRE	178.440.865,20	546.975.801,00	694.834.556,00	326.299.620,20	326.299.620,20	-
2.4.36.03	HONORARIOS	1.163.692,00	4.086.459,00	4.174.025,00	1.251.258,00	1.251.258,00	-
2.4.36.05	SERVICIOS	2.601.497,00	9.466.396,00	15.834.121,00	8.969.222,00	8.969.222,00	-
2.4.36.06	ARRENDAMIENTOS	2.088.555,00	9.536.112,00	9.887.747,00	2.440.190,00	2.440.190,00	-
2.4.36.08	COMPRAS	6.757.644,00	31.853.000,00	43.371.813,00	18.276.457,00	18.276.457,00	-
2.4.36.15	RENTAS DE TRABAJO	132.323.745,00	363.352.735,00	392.652.017,00	161.623.027,00	161.623.027,00	-
2.4.36.25	IMPUESTO A LAS VENTAS RETENIDO	7.536.519,00	56.387.758,00	83.315.203,00	34.463.964,00	34.463.964,00	-
2.4.36.26	CONTRATOS DE CONSTRUCCIÓN	29.255,00	57.542,00	9.304.733,00	9.276.446,00	9.276.446,00	-
2.4.36.27	RETENCIÓN DE IMPUESTO DE INDUSTRIA Y COMERCIO POR COMPRAS	25.046.477,20	63.345.379,00	126.678.535,00	88.379.633,20	88.379.633,20	-
2.4.36.90	OTRAS RETENCIONES	893.481,00	8.890.420,00	9.616.362,00	1.619.423,00	1.619.423,00	-
2.4.40	IMPUESTOS, CONTRIBUCIONES Y TASAS	520.000,00	40.419.525,00	39.899.525,00	-	-	-
2.4.40.03	IMPUESTO PREDIAL UNIFICADO	-	23.472.547,00	23.472.547,00	-	-	-
2.4.40.04	IMPUESTO DE INDUSTRIA Y COMERCIO	520.000,00	16.259.579,00	15.739.579,00	-	-	-
2.4.40.16	IMPUESTO SOBRE VEHÍCULOS AUTOMOTORES	-	687.399,00	687.399,00	-	-	-
2.4.45	IMPUESTO AL VALOR AGREGADO - IVA	597.447.590,46	1.975.525.339,10	1.670.557.641,77	902.415.287,79	902.415.287,79	-
2.4.45.02	VENTA DE SERVICIOS	1.612.203.386,56	857.626.386,31	872.138.143,40	1.626.715.143,65	1.626.715.143,65	-
2.4.45.05	COMPRA DE BIENES (DB)	347.672.791,02	262.425.865,98	73.981.628,56	536.117.028,44	536.117.028,44	-
2.4.45.06	COMPRA DE SERVICIOS (DB)	-	15.966,00	15.966,00	-	-	-
2.4.45.80	VALOR PAGADO (DB)	1.861.978.186,00	855.457.120,81	724.421.903,81	1.993.013.403,00	1.993.013.403,00	-
2.4.90	OTRAS CUENTAS POR PAGAR	132.849.591,90	6.205.823.251,13	6.201.209.359,57	128.235.700,34	128.235.700,34	-
2.4.90.32	CHEQUES NO COBRADOS O POR RECLAMAR	-	-	1.329.640,00	1.329.640,00	1.329.640,00	-
2.4.90.40	SALDOS A FAVOR DE BENEFICIARIOS	13.238.425,00	1.504.375.153,00	1.504.155.024,00	13.018.296,00	13.018.296,00	-

Instituto Geográfico Agustín Codazzi
 INFORMACIÓN CONTABLE PUBLICA - CONVERGENCIA
 ENTIDADES DE GOBIERNO
 al 30/06/2021



CGN2015_001_SALDOS_Y_MOVIMIENTOS_CONVERGENCIA

2.4.90.50	APORTES AL ICBF Y SENA	4.720.101,00	457.897.900,00	463.578.000,00	10.400.201,00	10.400.201,00	-
2.4.90.51	SERVICIOS PÚBLICOS	-	432.852.058,00	432.852.058,00	-	-	-
2.4.90.54	HONORARIOS	27.047.987,00	1.795.043.920,00	1.809.050.810,00	41.054.877,00	41.054.877,00	-
2.4.90.55	SERVICIOS	86.487.900,90	1.823.713.332,11	1.799.010.843,55	61.785.412,34	61.785.412,34	-
2.4.90.58	ARRENDAMIENTO OPERATIVO	1.355.178,00	191.940.888,02	191.232.984,02	647.274,00	647.274,00	-
2.5	BENEFICIOS A LOS EMPLEADOS	7.111.101.700,00	11.285.212.977,00	11.059.969.558,00	6.885.858.281,00	6.885.858.281,00	-
2.5.11	BENEFICIOS A LOS EMPLEADOS A CORTO PLAZO	7.111.101.700,00	11.285.212.977,00	11.059.969.558,00	6.885.858.281,00	6.885.858.281,00	-
2.5.11.01	NÓMINA POR PAGAR	4.120.106,00	5.118.006.458,78	5.114.871.643,78	985.291,00	985.291,00	-
2.5.11.02	CESANTÍAS	-	740.000.000,00	740.000.000,00	-	-	-
2.5.11.04	VACACIONES	2.374.933.870,00	482.886.783,00	779.860.309,00	2.671.907.396,00	2.671.907.396,00	-
2.5.11.05	PRIMA DE VACACIONES	3.161.635.101,00	426.007.659,00	922.618.386,00	3.658.245.828,00	3.658.245.828,00	-
2.5.11.06	PRIMA DE SERVICIOS	1.065.008.097,00	2.242.485.060,00	1.177.476.963,00	-	-	-
2.5.11.08	LICENCIAS	-	1.408.140,71	1.408.140,71	-	-	-
2.5.11.09	BONIFICACIONES	474.182.626,00	255.247.196,00	288.668.936,00	507.604.366,00	507.604.366,00	-
2.5.11.10	OTRAS PRIMAS	-	261.252.211,07	261.252.211,07	-	-	-
2.5.11.11	APORTES A RIESGOS LABORALES	1.252.300,00	71.179.600,00	71.768.500,00	1.841.200,00	1.841.200,00	-
2.5.11.22	APORTES A FONDOS PENSIONALES - EMPLEADOR	18.877.600,00	754.600.900,00	760.899.900,00	25.176.600,00	25.176.600,00	-
2.5.11.23	APORTES A SEGURIDAD SOCIAL EN SALUD - EMPLEADOR	7.325.400,00	538.262.800,00	542.724.900,00	11.787.500,00	11.787.500,00	-
2.5.11.24	APORTES A CAJAS DE COMPENSACIÓN FAMILIAR	3.766.600,00	364.633.000,00	369.176.500,00	8.310.100,00	8.310.100,00	-
2.5.11.25	INCAPACIDADES	-	29.243.168,44	29.243.168,44	-	-	-
2.7	PROVISIONES	4.670.583.261,00	296.282.062,00	258.091.419,00	4.632.392.618,00	4.632.392.618,00	-
2.7.01	LITIGIOS Y DEMANDAS	4.670.583.261,00	296.282.062,00	258.091.419,00	4.632.392.618,00	4.632.392.618,00	-
2.7.01.03	ADMINISTRATIVAS	4.670.583.261,00	296.282.062,00	258.091.419,00	4.632.392.618,00	4.632.392.618,00	-
2.9	OTROS PASIVOS	3.556.492.253,85	80.276.588,00	190.788.009,00	3.667.003.674,85	3.667.003.674,85	-
2.9.01	AVANCES Y ANTICIPOS RECIBIDOS	25.000.000,00	-	-	25.000.000,00	25.000.000,00	-
2.9.01.02	ANTICIPOS SOBRE CONVENIOS Y ACUERDOS	25.000.000,00	-	-	25.000.000,00	25.000.000,00	-
2.9.02	RECURSOS RECIBIDOS EN ADMINISTRACIÓN	2.981.783.448,99	-	128.250.000,00	3.110.033.448,99	3.110.033.448,99	-
2.9.02.01	EN ADMINISTRACIÓN	2.981.783.448,99	-	128.250.000,00	3.110.033.448,99	3.110.033.448,99	-
2.9.10	INGRESOS RECIBIDOS POR ANTICIPADO	549.708.804,86	80.276.588,00	62.538.009,00	531.970.225,86	531.970.225,86	-
2.9.10.07	VENTAS	549.708.804,86	80.276.588,00	62.538.009,00	531.970.225,86	531.970.225,86	-
3	PATRIMONIO	194.963.596.293,60	2.409.100,00	303.428.848,66	195.264.616.042,26	-	195.264.616.042,26
3.1	PATRIMONIO DE LAS ENTIDADES DE GOBIERNO	194.963.596.293,60	2.409.100,00	303.428.848,66	195.264.616.042,26	-	195.264.616.042,26
3.1.05	CAPITAL FISCAL	7.701.622.731,98	-	-	7.701.622.731,98	-	7.701.622.731,98
3.1.05.06	CAPITAL FISCAL	7.701.622.731,98	-	-	7.701.622.731,98	-	7.701.622.731,98
3.1.09	RESULTADOS DE EJERCICIOS ANTERIORES	202.665.219.025,58	2.409.100,00	303.428.848,66	202.966.238.774,24	-	202.966.238.774,24
3.1.09.01	UTILIDADES O EXCEDENTES ACUMULADOS	271.780.233.655,37	2.409.100,00	303.428.848,66	272.081.253.404,03	-	272.081.253.404,03
3.1.09.02	PÉRDIDA O DÉFICITS ACUMULADOS	69.115.014.629,79	-	-	69.115.014.629,79	-	69.115.014.629,79
4	INGRESOS	26.723.813.073,83	1.103.753.336,71	29.644.757.186,10	55.264.816.923,22	-	55.264.816.923,22
4.2	VENTA DE BIENES	8.924.400,00	1.270.950,00	6.576.250,00	14.229.700,00	-	14.229.700,00
4.2.04	PRODUCTOS MANUFACTURADOS	8.757.400,00	32.650,00	5.438.250,00	14.163.000,00	-	14.163.000,00
4.2.04.01	IMPRESOS Y PUBLICACIONES	8.757.400,00	-	5.405.600,00	14.163.000,00	-	14.163.000,00
4.2.04.90	OTROS PRODUCTOS MANUFACTURADOS	-	32.650,00	32.650,00	-	-	-

Instituto Geográfico Agustín Codazzi
 INFORMACIÓN CONTABLE PUBLICA - CONVERGENCIA
 ENTIDADES DE GOBIERNO
 al 30/06/2021



CGN2015_001_SALDOS_Y_MOVIMIENTOS_CONVERGENCIA

4.2.10	BIENES COMERCIALIZADOS	167.000,00	1.238.300,00	1.138.000,00	66.700,00	-	66.700,00
4.2.10.04	IMPRESOS Y PUBLICACIONES	167.000,00	1.238.300,00	1.138.000,00	66.700,00	-	66.700,00
4.3	VENTA DE SERVICIOS	2.811.368.255,02	1.054.511.728,65	6.892.045.146,01	8.648.901.672,38	-	8.648.901.672,38
4.3.05	SERVICIOS EDUCATIVOS	10.497.740,00	-	-	10.497.740,00	-	10.497.740,00
4.3.05.15	EDUCACIÓN FORMAL - SUPERIOR POSTGRADOS	10.497.740,00	-	-	10.497.740,00	-	10.497.740,00
4.3.60	SERVICIOS DE DOCUMENTACIÓN E IDENTIFICACIÓN	821.110.641,82	91.687.493,14	767.744.702,14	1.497.167.850,82	-	1.497.167.850,82
4.3.60.06	ANTECEDENTES Y CERTIFICACIONES	821.110.641,82	91.687.493,14	767.744.702,14	1.497.167.850,82	-	1.497.167.850,82
4.3.90	OTROS SERVICIOS	1.979.759.873,20	962.164.735,51	6.124.203.009,87	7.141.798.147,56	-	7.141.798.147,56
4.3.90.04	ASISTENCIA TÉCNICA	125.593.465,07	176.151.052,06	238.002.957,04	187.445.370,05	-	187.445.370,05
4.3.90.05	SERVICIOS INFORMATIVOS	1.759.536,13	89.312.221,39	131.329.028,39	43.776.343,13	-	43.776.343,13
4.3.90.17	SERVICIOS DE INVESTIGACIÓN CIENTÍFICA Y TECNOLÓGICA	1.852.406.872,00	696.701.462,06	5.754.871.024,44	6.910.576.434,38	-	6.910.576.434,38
4.3.95	DEVOLUCIONES, REBAJAS Y DESCUENTOS EN VENTA DE SERVICIOS (DB)	-	659.500,00	97.434,00	562.066,00	-	562.066,00
4.3.95.13	SERVICIOS DE DOCUMENTACIÓN E IDENTIFICACIÓN	-	97.434,00	97.434,00	-	-	-
4.3.95.90	OTROS SERVICIOS	-	562.066,00	-	562.066,00	-	562.066,00
4.4	TRANSFERENCIAS Y SUBVENCIONES	-	-	10.000.000,00	10.000.000,00	-	10.000.000,00
4.4.28	OTRAS TRANSFERENCIAS	-	-	10.000.000,00	10.000.000,00	-	10.000.000,00
4.4.28.08	DONACIONES	-	-	10.000.000,00	10.000.000,00	-	10.000.000,00
4.7	OPERACIONES INTERINSTITUCIONALES	23.661.691.202,91	44.976.880,06	22.511.662.086,09	46.128.376.408,94	-	46.128.376.408,94
4.7.05	FONDOS RECIBIDOS	22.923.818.088,91	44.976.880,06	22.252.793.749,09	45.131.634.957,94	-	45.131.634.957,94
4.7.05.08	FUNCIONAMIENTO	12.842.491.736,38	13.103.094,00	14.788.564.401,36	27.617.953.043,74	-	27.617.953.043,74
4.7.05.10	INVERSIÓN	10.081.326.352,53	31.873.786,06	7.464.229.347,73	17.513.681.914,20	-	17.513.681.914,20
4.7.22	OPERACIONES SIN FLUJO DE EFECTIVO	737.873.114,00	-	258.868.337,00	996.741.451,00	-	996.741.451,00
4.7.22.01	CRUCE DE CUENTAS	737.873.114,00	-	258.868.337,00	996.741.451,00	-	996.741.451,00
4.8	OTROS INGRESOS	241.829.215,90	2.993.778,00	224.473.704,00	463.309.141,90	-	463.309.141,90
4.8.02	FINANCIEROS	2.183.655,90	-	-	2.183.655,90	-	2.183.655,90
4.8.02.01	INTERESES SOBRE DEPÓSITOS EN INSTITUCIONES FINANCIERAS	155.622,00	-	-	155.622,00	-	155.622,00
4.8.02.32	RENDIMIENTOS SOBRE RECURSOS ENTREGADOS EN ADMINISTRACIÓN	2.028.033,90	-	-	2.028.033,90	-	2.028.033,90
4.8.08	INGRESOS DIVERSOS	239.645.560,00	2.993.778,00	224.473.704,00	461.125.486,00	-	461.125.486,00
4.8.08.15	FOTOCOPIAS	81.846,00	-	14.402,00	96.248,00	-	96.248,00
4.8.08.17	ARRENDAMIENTO OPERATIVO	561.336,00	2.993.778,00	3.555.113,00	1.122.671,00	-	1.122.671,00
4.8.08.26	RECUPERACIONES	239.001.800,00	-	208.012.706,00	447.014.506,00	-	447.014.506,00
4.8.08.27	APROVECHAMIENTOS	-	-	32.650,00	32.650,00	-	32.650,00
4.8.08.28	INDEMNIZACIONES	-	-	12.854.134,00	12.854.134,00	-	12.854.134,00
4.8.08.90	OTROS INGRESOS DIVERSOS	578,00	-	4.699,00	5.277,00	-	5.277,00
5	GASTOS	23.679.645.103,05	31.930.999.621,98	1.203.919.001,00	54.406.725.724,03	-	54.406.725.724,03
5.1	DE ADMINISTRACIÓN Y OPERACIÓN	20.440.652.885,19	27.680.581.010,99	1.180.823.024,29	46.940.410.871,89	-	46.940.410.871,89
5.1.01	SUELDOS Y SALARIOS	6.350.370.772,00	7.057.199.632,00	648.587.844,00	12.758.982.560,00	-	12.758.982.560,00
5.1.01.01	SUELDOS	5.635.298.380,00	6.260.520.539,00	581.792.483,00	11.314.026.436,00	-	11.314.026.436,00
5.1.01.03	HORAS EXTRAS Y FESTIVOS	2.552.346,00	5.417.624,00	-	7.969.970,00	-	7.969.970,00

Instituto Geográfico Agustín Codazzi
 INFORMACIÓN CONTABLE PUBLICA - CONVERGENCIA
 ENTIDADES DE GOBIERNO
 al 30/06/2021



CGN2015_001_SALDOS Y MOVIMIENTOS CONVERGENCIA

5.1.01.10	PRIMA TÉCNICA	247.806.771,00	280.153.075,00	28.259.604,00	499.700.242,00	-	499.700.242,00
5.1.01.19	BONIFICACIONES	242.059.325,00	255.881.393,00	7.649.694,00	490.291.024,00	-	490.291.024,00
5.1.01.23	AUXILIO DE TRANSPORTE	127.485.776,00	146.931.363,00	18.402.349,00	256.014.790,00	-	256.014.790,00
5.1.01.60	SUBSIDIO DE ALIMENTACIÓN	95.168.174,00	108.295.638,00	12.483.714,00	190.980.098,00	-	190.980.098,00
5.1.02	CONTRIBUCIONES IMPUTADAS	27.813.150,00	37.279.450,00	13.181.153,00	51.911.447,00	-	51.911.447,00
5.1.02.01	INCAPACIDADES	27.813.150,00	37.279.450,00	13.181.153,00	51.911.447,00	-	51.911.447,00
5.1.03	CONTRIBUCIONES EFECTIVAS	1.660.819.800,00	1.743.700.300,00	200,00	3.404.519.900,00	-	3.404.519.900,00
5.1.03.02	APORTES A CAJAS DE COMPENSACIÓN FAMILIAR	276.144.100,00	370.781.600,00	-	646.925.700,00	-	646.925.700,00
5.1.03.03	COTIZACIONES A SEGURIDAD SOCIAL EN SALUD	545.163.100,00	539.904.800,00	100,00	1.085.067.800,00	-	1.085.067.800,00
5.1.03.05	COTIZACIONES A RIESGOS LABORALES	71.763.100,00	73.061.200,00	-	144.824.300,00	-	144.824.300,00
5.1.03.06	COTIZACIONES A ENTIDADES ADMINISTRADORAS DEL RÉGIMEN DE PRIMA MEDIA	767.749.500,00	759.952.700,00	100,00	1.527.702.100,00	-	1.527.702.100,00
5.1.04	APORTES SOBRE LA NÓMINA	345.088.950,00	463.578.000,00	-	808.666.950,00	-	808.666.950,00
5.1.04.01	APORTES AL ICBF	207.147.300,00	278.119.400,00	-	485.266.700,00	-	485.266.700,00
5.1.04.02	APORTES AL SENA	137.941.650,00	185.458.600,00	-	323.400.250,00	-	323.400.250,00
5.1.07	PRESTACIONES SOCIALES	3.529.130.219,00	3.704.375.530,00	43.448.174,00	7.190.057.575,00	-	7.190.057.575,00
5.1.07.01	VACACIONES	505.790.489,00	779.860.309,00	16.773.227,00	1.268.877.571,00	-	1.268.877.571,00
5.1.07.02	CESANTÍAS	650.000.000,00	740.000.000,00	-	1.390.000.000,00	-	1.390.000.000,00
5.1.07.04	PRIMA DE VACACIONES	1.230.915.963,00	922.618.386,00	26.674.947,00	2.126.859.402,00	-	2.126.859.402,00
5.1.07.05	PRIMA DE NAVIDAD	17.922.997,00	28.403.424,00	-	46.326.421,00	-	46.326.421,00
5.1.07.06	PRIMA DE SERVICIOS	46.936.755,00	46.474.962,00	-	93.411.717,00	-	93.411.717,00
5.1.07.07	BONIFICACIÓN ESPECIAL DE RECREACIÓN	20.684.841,00	32.750.262,00	-	53.435.103,00	-	53.435.103,00
5.1.07.90	OTRAS PRIMAS	1.056.879.174,00	1.154.268.187,00	-	2.211.147.361,00	-	2.211.147.361,00
5.1.08	GASTOS DE PERSONAL DIVERSOS	4.678.500,00	47.715.672,40	-	52.394.172,40	-	52.394.172,40
5.1.08.03	CAPACITACIÓN, BIENESTAR SOCIAL Y ESTÍMULOS	4.678.500,00	17.187.240,00	-	21.865.740,00	-	21.865.740,00
5.1.08.04	DOTACIÓN Y SUMINISTRO A TRABAJADORES	-	30.528.432,40	-	30.528.432,40	-	30.528.432,40
5.1.11	GENERALES	8.143.501.749,19	14.558.589.635,59	439.915.676,29	22.262.175.708,49	-	22.262.175.708,49
5.1.11.13	VIGILANCIA Y SEGURIDAD	441.475.785,49	450.080.319,45	-	891.556.104,94	-	891.556.104,94
5.1.11.14	MATERIALES Y SUMINISTROS	578.334.593,68	290.513.694,06	192.706.353,62	676.141.934,12	-	676.141.934,12
5.1.11.15	MANTENIMIENTO	124.574.405,00	177.790.349,62	275.630,00	302.089.124,62	-	302.089.124,62
5.1.11.17	SERVICIOS PÚBLICOS	478.205.756,80	501.111.229,97	3.039.461,00	976.277.525,77	-	976.277.525,77
5.1.11.18	ARRENDAMIENTO OPERATIVO	132.391.113,00	243.297.780,00	10.578.746,50	365.110.146,50	-	365.110.146,50
5.1.11.19	VIÁTICOS Y GASTOS DE VIAJE	207.603.346,00	316.801.430,00	-	524.404.776,00	-	524.404.776,00
5.1.11.21	IMPRESOS, PUBLICACIONES, SUSCRIPCIONES Y AFILIACIONES	2.555.800,00	46.814.440,00	6.865.220,00	42.505.020,00	-	42.505.020,00
5.1.11.23	COMUNICACIONES Y TRANSPORTE	193.169.983,00	397.193.921,99	26.955.453,99	563.408.451,00	-	563.408.451,00
5.1.11.25	SEGUROS GENERALES	882.376.883,31	37.143.099,74	20.816.033,80	898.703.949,25	-	898.703.949,25
5.1.11.46	COMBUSTIBLES Y LUBRICANTES	20.566.100,00	45.543.810,29	687.885,00	65.422.025,29	-	65.422.025,29
5.1.11.47	SERVICIOS PORTUARIOS Y AEROPORTUARIOS	20.200,00	27.200,00	-	47.400,00	-	47.400,00
5.1.11.49	SERVICIOS DE ASEO, CAFETERÍA, RESTAURANTE Y LAVANDERÍA	242.644.715,86	679.565.697,78	73.592.948,00	848.617.465,64	-	848.617.465,64
5.1.11.56	BODEGAJE	-	415.000,00	-	415.000,00	-	415.000,00
5.1.11.78	COMISIONES	2.593.673,00	12.970.661,00	-	15.564.334,00	-	15.564.334,00
5.1.11.79	HONORARIOS	4.420.349.317,99	10.259.805.564,95	96.852.834,38	14.583.302.048,56	-	14.583.302.048,56

Instituto Geográfico Agustín Codazzi
 INFORMACIÓN CONTABLE PUBLICA - CONVERGENCIA
 ENTIDADES DE GOBIERNO
 al 30/06/2021



CGN2015_001_SALDOS Y MOVIMIENTOS CONVERGENCIA

5.1.11.80	SERVICIOS	416.554.268,46	1.076.705.252,30	7.545.110,00	1.485.714.410,76	-	1.485.714.410,76
5.1.11.90	OTROS GASTOS GENERALES	85.807,60	22.810.184,44	-	22.895.992,04	-	22.895.992,04
5.1.20	IMPUESTOS, CONTRIBUCIONES Y TASAS	379.249.745,00	68.142.791,00	35.689.977,00	411.702.559,00	-	411.702.559,00
5.1.20.01	IMPUESTO PREDIAL UNIFICADO	208.844.882,00	48.545.567,00	34.933.266,00	222.457.183,00	-	222.457.183,00
5.1.20.09	IMPUESTO DE INDUSTRIA Y COMERCIO	92.860.357,00	15.739.579,00	756.711,00	107.843.225,00	-	107.843.225,00
5.1.20.11	IMPUESTO SOBRE VEHICULOS AUTOMOTORES	-	687.399,00	-	687.399,00	-	687.399,00
5.1.20.34	SOBRETASA AMBIENTAL	77.544.506,00	3.073.246,00	-	80.617.752,00	-	80.617.752,00
5.1.20.90	OTROS IMPUESTOS, CONTRIBUCIONES Y TASAS	-	97.000,00	-	97.000,00	-	97.000,00
5.3	DETERIORO, DEPRECIACIONES Y PROVISIONES	2.831.888.724,18	3.004.575.688,37	19.399.242,71	5.817.065.169,84	-	5.817.065.169,84
5.3.51	DETERIORO DE PROPIEDADES, PLANTA Y EQUIPO	3.627.615,00	7.454.043,00	11.081.658,00	-	-	-
5.3.51.09	EQUIPO MÉDICO Y CIENTÍFICO	107.096,00	217.762,00	324.858,00	-	-	-
5.3.51.10	MUEBLES, ENSERES Y EQUIPO DE OFICINA	113.266,00	230.308,00	343.574,00	-	-	-
5.3.51.11	EQUIPOS DE COMUNICACIÓN Y COMPUTACIÓN	2.845.609,00	5.863.963,00	8.709.572,00	-	-	-
5.3.51.12	EQUIPO DE TRANSPORTE, TRACCIÓN Y ELEVACIÓN	561.644,00	1.142.010,00	1.703.654,00	-	-	-
5.3.60	DEPRECIACIÓN DE PROPIEDADES, PLANTA Y EQUIPO	2.212.020.880,18	2.129.377.390,37	8.317.584,71	4.333.080.685,84	-	4.333.080.685,84
5.3.60.01	EDIFICACIONES	402.397.594,45	209.759.317,38	-	612.156.911,83	-	612.156.911,83
5.3.60.04	MAQUINARIA Y EQUIPO	11.323.417,00	13.305.335,59	239.596,00	24.389.156,59	-	24.389.156,59
5.3.60.05	EQUIPO MÉDICO Y CIENTÍFICO	225.820.321,10	237.633.946,68	7.776.426,00	455.677.841,78	-	455.677.841,78
5.3.60.06	MUEBLES, ENSERES Y EQUIPO DE OFICINA	21.509.518,00	22.045.676,72	-	43.555.194,72	-	43.555.194,72
5.3.60.07	EQUIPOS DE COMUNICACIÓN Y COMPUTACIÓN	1.423.922.433,63	1.516.390.942,65	301.562,71	2.940.011.813,57	-	2.940.011.813,57
5.3.60.08	EQUIPOS DE TRANSPORTE, TRACCIÓN Y ELEVACIÓN	126.794.989,00	129.986.756,35	-	256.781.745,35	-	256.781.745,35
5.3.60.09	EQUIPOS DE COMEDOR, COCINA, DESPENSA Y HOTELERÍA	252.607,00	255.415,00	-	508.022,00	-	508.022,00
5.3.66	AMORTIZACIÓN DE ACTIVOS INTANGIBLES	609.652.836,00	609.652.836,00	-	1.219.305.672,00	-	1.219.305.672,00
5.3.66.05	LICENCIAS	609.652.836,00	609.652.836,00	-	1.219.305.672,00	-	1.219.305.672,00
5.3.68	PROVISIÓN LITIGIOS Y DEMANDAS	6.587.393,00	258.091.419,00	-	264.678.812,00	-	264.678.812,00
5.3.68.03	ADMINISTRATIVAS	6.587.393,00	258.091.419,00	-	264.678.812,00	-	264.678.812,00
5.4	TRANSFERENCIAS Y SUBVENCIONES	-	1.089.988.523,00	-	1.089.988.523,00	-	1.089.988.523,00
5.4.23	OTRAS TRANSFERENCIAS	-	1.089.988.523,00	-	1.089.988.523,00	-	1.089.988.523,00
5.4.23.90	OTRAS TRANSFERENCIAS	-	1.089.988.523,00	-	1.089.988.523,00	-	1.089.988.523,00
5.7	OPERACIONES INTERINSTITUCIONALES	35.087.075,00	4.827.535,00	734.729,00	39.179.881,00	-	39.179.881,00
5.7.20	OPERACIONES DE ENLACE	35.087.075,00	4.827.535,00	734.729,00	39.179.881,00	-	39.179.881,00
5.7.20.80	RECAUDOS	35.087.075,00	4.827.535,00	734.729,00	39.179.881,00	-	39.179.881,00
5.8	OTROS GASTOS	372.016.418,68	151.026.864,62	2.962.005,00	520.081.278,30	-	520.081.278,30
5.8.02	COMISIONES	-	93.608.057,00	-	93.608.057,00	-	93.608.057,00
5.8.02.40	COMISIONES SERVICIOS FINANCIEROS	-	93.608.057,00	-	93.608.057,00	-	93.608.057,00

Instituto Geográfico Agustín Codazzi
 INFORMACIÓN CONTABLE PUBLICA - CONVERGENCIA
 ENTIDADES DE GOBIERNO
 al 30/06/2021



CGN2015_001_SALDOS_Y_MOVIMIENTOS_CONVERGENCIA


5.8.21	IMPUESTO A LAS GANANCIAS CORRIENTE	-	319.220,00	-	319.220,00	-	319.220,00
5.8.21.01	IMPUESTO SOBRE LA RENTA Y COMPLEMENTARIOS	-	319.220,00	-	319.220,00	-	319.220,00
5.8.90	GASTOS DIVERSOS	367.891.418,68	54.541.011,62	337.005,00	422.095.425,30	-	422.095.425,30
5.8.90.03	IMPUESTOS ASUMIDOS	171.038.097,00	48.509.757,52	337.005,00	219.210.849,52	-	219.210.849,52
5.8.90.19	PÉRDIDA POR BAJA EN CUENTAS DE ACTIVOS NO FINANCIEROS	196.853.321,68	6.031.254,10	-	202.884.575,78	-	202.884.575,78
5.8.95	DEVOLUCIONES, REBAJAS Y DESCUENTOS EN VENTA DE SERVICIOS	4.125.000,00	2.558.576,00	2.625.000,00	4.058.576,00	-	4.058.576,00
5.8.95.16	OTROS SERVICIOS	4.125.000,00	2.558.576,00	2.625.000,00	4.058.576,00	-	4.058.576,00
6	COSTOS DE VENTAS	6.473.387,36	2.995.753,49	2,00	9.469.138,85	-	9.469.138,85
6.2	COSTO DE VENTAS DE BIENES	6.473.387,36	2.995.753,49	2,00	9.469.138,85	-	9.469.138,85
6.2.05	BIENES PRODUCIDOS	6.473.387,36	2.995.753,49	2,00	9.469.138,85	-	9.469.138,85

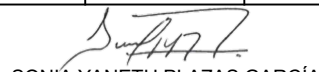
Instituto Geográfico Agustín Codazzi
 INFORMACIÓN CONTABLE PÚBLICA - CONVERGENCIA
 ENTIDADES DE GOBIERNO
 al 30/06/2021



CGN2015_001_SALDOS_Y_MOVIMIENTOS_CONVERGENCIA

6.2.05.07	IMPRESOS Y PUBLICACIONES	6.473.387,36	2.995.753,49	2,00	9.469.138,85	-	9.469.138,85
8	CUENTAS DE ORDEN DEUDORAS	-	351.112.061,00	351.112.061,00	-	-	-
8.1	ACTIVOS CONTINGENTES	2.518.383.499,00	-	351.112.061,00	2.167.271.438,00	-	2.167.271.438,00
8.1.20	LITIGIOS Y MECANISMOS ALTERNATIVOS DE SOLUCIÓN DE CONFLICTOS	2.405.679.868,00	-	351.112.061,00	2.054.567.807,00	-	2.054.567.807,00
8.1.20.01	CIVILES	1.103.448,00	-	-	1.103.448,00	-	1.103.448,00
8.1.20.03	PENALES	232.200.000,00	-	-	232.200.000,00	-	232.200.000,00
8.1.20.04	ADMINISTRATIVAS	2.172.376.420,00	-	351.112.061,00	1.821.264.359,00	-	1.821.264.359,00
8.1.28	GARANTÍAS CONTRACTUALES	112.703.631,00	-	-	112.703.631,00	-	112.703.631,00
8.1.28.90	OTRAS GARANTÍAS CONTRACTUALES	112.703.631,00	-	-	112.703.631,00	-	112.703.631,00
8.3	DEUDORAS DE CONTROL	2.354.580.065,57	-	-	2.354.580.065,57	-	2.354.580.065,57
8.3.15	BIENES Y DERECHOS RETIRADOS	2.071.548.299,00	-	-	2.071.548.299,00	-	2.071.548.299,00
8.3.15.10	PROPIEDADES, PLANTA Y EQUIPO	1.681.183.123,00	-	-	1.681.183.123,00	-	1.681.183.123,00
8.3.15.35	CUENTAS POR COBRAR	390.365.176,00	-	-	390.365.176,00	-	390.365.176,00
8.3.47	BIENES ENTREGADOS A TERCEROS	237.266.243,25	-	-	237.266.243,25	-	237.266.243,25
8.3.47.04	PROPIEDADES, PLANTA Y EQUIPO	237.266.243,25	-	-	237.266.243,25	-	237.266.243,25
8.3.61	RESPONSABILIDADES EN PROCESO	45.765.523,32	-	-	45.765.523,32	-	45.765.523,32
8.3.61.01	INTERNAS	45.765.523,32	-	-	45.765.523,32	-	45.765.523,32
8.9	DEUDORAS POR CONTRA (CR)	- 4.872.963.564,57	351.112.061,00	-	- 4.521.851.503,57	-	- 4.521.851.503,57
8.9.05	ACTIVOS CONTINGENTES POR CONTRA (CR)	- 2.518.383.499,00	351.112.061,00	-	- 2.167.271.438,00	-	- 2.167.271.438,00
8.9.05.06	LITIGIOS Y MECANISMOS ALTERNATIVOS DE SOLUCIÓN DE CONFLICTOS	- 2.405.679.868,00	351.112.061,00	-	- 2.054.567.807,00	-	- 2.054.567.807,00
8.9.05.09	GARANTÍAS CONTRACTUALES	- 112.703.631,00	-	-	- 112.703.631,00	-	- 112.703.631,00
8.9.15	DEUDORAS DE CONTROL POR CONTRA (CR)	- 2.354.580.065,57	-	-	- 2.354.580.065,57	-	- 2.354.580.065,57
8.9.15.06	BIENES Y DERECHOS RETIRADOS	- 2.071.548.299,00	-	-	- 2.071.548.299,00	-	- 2.071.548.299,00
8.9.15.18	BIENES ENTREGADOS A TERCEROS	- 237.266.243,25	-	-	- 237.266.243,25	-	- 237.266.243,25
8.9.15.21	RESPONSABILIDADES EN PROCESO	- 45.765.523,32	-	-	- 45.765.523,32	-	- 45.765.523,32
9	CUENTAS DE ORDEN ACREEDORAS	-	70.266.365.525,71	70.266.365.525,71	-	-	-
9.1	PASIVOS CONTINGENTES	3.130.058.936.001,00	665.923.608,50	69.600.441.917,21	3.198.993.454.309,71	-	3.198.993.454.309,71
9.1.20	LITIGIOS Y MECANISMOS ALTERNATIVOS DE SOLUCIÓN DE CONFLICTOS	3.130.058.936.001,00	665.923.608,50	69.600.441.917,21	3.198.993.454.309,71	-	3.198.993.454.309,71
9.1.20.04	ADMINISTRATIVOS	3.130.058.936.001,00	665.923.608,50	69.600.441.917,21	3.198.993.454.309,71	-	3.198.993.454.309,71
9.9	ACREEDORAS POR CONTRA (DB)	- 3.130.058.936.001,00	69.600.441.917,21	665.923.608,50	- 3.198.993.454.309,71	-	- 3.198.993.454.309,71
9.9.05	PASIVOS CONTINGENTES POR CONTRA (DB)	- 3.130.058.936.001,00	69.600.441.917,21	665.923.608,50	- 3.198.993.454.309,71	-	- 3.198.993.454.309,71
9.9.05.05	LITIGIOS Y MECANISMOS ALTERNATIVOS DE SOLUCIÓN DE CONFLICTOS	- 3.130.058.936.001,00	69.600.441.917,21	665.923.608,50	- 3.198.993.454.309,71	-	- 3.198.993.454.309,71


 OLGA LUCIA LÓPEZ MORALES
 C.C. 52.056.716 de Bogotá
 Representante Legal


 SONIA YANETH PLAZAS GARCÍA
 C.C. 52145949 Bogotá
 T.P No. 65305-T J.C.C
 Contadora

Reporte de Información
 Instituto Geográfico Agustín Codazzi
 INFORMACIÓN CONTABLE PUBLICA - CONVERGENCIA

ENTIDADES DE GOBIERNO

al 30/06/2021

CGN2015_002_OPERACIONES_RECIPROCAS



CODIGO	NOMBRE	ENTIDAD RECIPROCA	VALOR CORRIENTE (Pesos)	VALOR NO CORRIENTE (Pesos)
1	ACTIVOS		6.239.165.527,84	-
1.3	CUENTAS POR COBRAR		4.019.622.211,37	-
1.3.17	PRESTACIÓN DE SERVICIOS		4.019.622.211,37	-
1.3.17.15	ASISTENCIA TÉCNICA		46.884.200,99	-
1.3.17.15	ASISTENCIA TÉCNICA	111313000 - GOBERNACIÓN DE BOLIVAR	12.860.926,00	-
1.3.17.15	ASISTENCIA TÉCNICA	223305001 - E.S.E. HOSPITAL GENERAL DE MEDELLÍN	22.305.000,00	-
1.3.17.15	ASISTENCIA TÉCNICA	829300000 - FONDO NACIONAL AMBIENTAL	11.718.274,99	-
1.3.17.20	SERVICIOS DE INVESTIGACIÓN CIENTÍFICA Y TECNOLÓGICA		3.972.738.010,38	-
1.3.17.20	SERVICIOS DE INVESTIGACIÓN CIENTÍFICA Y TECNOLÓGICA	210119001 - POPAYÁN	3.360.318.439,00	-
1.3.17.20	SERVICIOS DE INVESTIGACIÓN CIENTÍFICA Y TECNOLÓGICA	210141001 - NEIVA	22.600.000,00	-
1.3.17.20	SERVICIOS DE INVESTIGACIÓN CIENTÍFICA Y TECNOLÓGICA	210173001 - IBAGUE	242.822.494,00	-
1.3.17.20	SERVICIOS DE INVESTIGACIÓN CIENTÍFICA Y TECNOLÓGICA	210186001 - SAN MIGUEL DE MOCOA	3.149.930,00	-
1.3.17.20	SERVICIOS DE INVESTIGACIÓN CIENTÍFICA Y TECNOLÓGICA	211044110 - EL MOLINO	14.962.874,00	-
1.3.17.20	SERVICIOS DE INVESTIGACIÓN CIENTÍFICA Y TECNOLÓGICA	214320443 - MANAURE (BALCÓN DEL CESAR)	26.000.000,00	-
1.3.17.20	SERVICIOS DE INVESTIGACIÓN CIENTÍFICA Y TECNOLÓGICA	215915759 - SOGAMOSO	50.000.000,00	-
1.3.17.20	SERVICIOS DE INVESTIGACIÓN CIENTÍFICA Y TECNOLÓGICA	217525175 - CHÍA	55.676.362,00	-
1.3.17.20	SERVICIOS DE INVESTIGACIÓN CIENTÍFICA Y TECNOLÓGICA	221525999 - FEDERACIÓN COLOMBIANA DE MUNICIPIOS	164.000.000,00	-
1.3.17.20	SERVICIOS DE INVESTIGACIÓN CIENTÍFICA Y TECNOLÓGICA	224911001 - JARDIN BOTÁNICO DE BOGOTÁ JOSÉ CELESTINO MUTIS	28.207.911,38	-
1.3.17.20	SERVICIOS DE INVESTIGACIÓN CIENTÍFICA Y TECNOLÓGICA	923270863 - E.S.P. TRANSPORTADORA DE GAS INTERNACIONAL S.A.	5.000.000,00	-
1.9	OTROS ACTIVOS		2.219.543.316,47	-
1.9.07	DERECHOS DE COMPENSACIONES POR IMPUESTOS Y CONTRIBUCIONES		3.396.711,00	-
1.9.07.06	ANTICIPO DE IMPUESTO DE INDUSTRIA Y COMERCIO		3.396.711,00	-
1.9.07.06	ANTICIPO DE IMPUESTO DE INDUSTRIA Y COMERCIO	210108001 - BARRANQUILLA, DISTRITO ESPECIAL, INDUSTRIAL Y PORTUARIO	158.711,00	-
1.9.07.06	ANTICIPO DE IMPUESTO DE INDUSTRIA Y COMERCIO	210115001 - TUNJA	684.000,00	-
1.9.07.06	ANTICIPO DE IMPUESTO DE INDUSTRIA Y COMERCIO	210168001 - BUCARAMANGA	590.000,00	-
1.9.07.06	ANTICIPO DE IMPUESTO DE INDUSTRIA Y COMERCIO	213815238 - DUITAMA	321.000,00	-
1.9.07.06	ANTICIPO DE IMPUESTO DE INDUSTRIA Y COMERCIO	215315753 - SOATÁ	59.000,00	-
1.9.07.06	ANTICIPO DE IMPUESTO DE INDUSTRIA Y COMERCIO	215915759 - SOGAMOSO	1.472.000,00	-
1.9.07.06	ANTICIPO DE IMPUESTO DE INDUSTRIA Y COMERCIO	217215572 - PUERTO BOYACÁ	98.000,00	-
1.9.07.06	ANTICIPO DE IMPUESTO DE INDUSTRIA Y COMERCIO	219915299 - GARAGOA	14.000,00	-
1.9.08	RECURSOS ENTREGADOS EN ADMINISTRACIÓN		2.216.146.605,47	-
1.9.08.01	EN ADMINISTRACIÓN		2.216.146.605,47	-
1.9.08.01	EN ADMINISTRACIÓN	923272394 - TESORO NACIONAL	2.216.146.605,47	-
2	PASIVOS		2.843.235.331,99	-
2.4	CUENTAS POR PAGAR		7.451.883,00	-
2.4.01	ADQUISICIÓN DE BIENES Y SERVICIOS NACIONALES		7.451.883,00	-
2.4.01.02	PROYECTOS DE INVERSIÓN		7.451.883,00	-
2.4.01.02	PROYECTOS DE INVERSIÓN	23300000 - Agencia Logística de las Fuerzas Militares	447.805,00	-
2.4.01.02	PROYECTOS DE INVERSIÓN	31200000 - CORPORACION DE LA INDUSTRIA AERONAUTICA COLOMBIANA S.A.	7.004.078,00	-
2.9	OTROS PASIVOS		2.835.783.448,99	-
2.9.01	AVANCES Y ANTICIPOS RECIBIDOS		25.000.000,00	-
2.9.01.02	ANTICIPOS SOBRE CONVENIOS Y ACUERDOS		25.000.000,00	-
2.9.01.02	ANTICIPOS SOBRE CONVENIOS Y ACUERDOS	215618256 - EL PAUJIL	10.000.000,00	-
2.9.01.02	ANTICIPOS SOBRE CONVENIOS Y ACUERDOS	216018460 - MILÁN	15.000.000,00	-
2.9.02	RECURSOS RECIBIDOS EN ADMINISTRACIÓN		2.810.783.448,99	-
2.9.02.01	EN ADMINISTRACIÓN		2.810.783.448,99	-
2.9.02.01	EN ADMINISTRACIÓN	020900000 - CORPORACION AUTONOMA REGIONAL DE CUNDINAMARCA --	284.427.781,00	-
2.9.02.01	EN ADMINISTRACIÓN	021263000 - CORPORACION AUTONOMA REGIONAL DEL QUINDIO --	710.142.334,00	-
2.9.02.01	EN ADMINISTRACIÓN	021673000 - CORPORACION AUTONOMA REGIONAL DEL TOLIMA --	316.910.800,00	-
2.9.02.01	EN ADMINISTRACIÓN	210173001 - IBAGUE	1.332.996.018,00	-

Reporte de Información
 Instituto Geográfico Agustín Codazzi
 INFORMACIÓN CONTABLE PUBLICA - CONVERGENCIA

ENTIDADES DE GOBIERNO

al 30/06/2021

CGN2015_002_OPERACIONES_RECIPROCAS



2.9.02.01	EN ADMINISTRACIÓN	214973449 - MELGAR	89.085.535,99	-
2.9.02.01	EN ADMINISTRACIÓN	215125151 - CÁQUEZA	20.788.796,00	-
2.9.02.01	EN ADMINISTRACIÓN	216173861 - VENADILLO	30.000.000,00	-
2.9.02.01	EN ADMINISTRACIÓN	216850568 - PUERTO GAITÁN	26.432.184,00	-
4	INGRESOS		-	46.132.922.518,94
4.7	OPERACIONES INTERINSTITUCIONALES		-	46.128.376.408,94
4.7.05	FONDOS RECIBIDOS		-	45.131.634.957,94
4.7.05.08	FUNCIONAMIENTO		-	27.617.953.043,74
4.7.05.08	FUNCIONAMIENTO	923272394 - TESORO NACIONAL	-	27.617.953.043,74
4.7.05.10	INVERSIÓN		-	17.513.681.914,20
4.7.05.10	INVERSIÓN	923272394 - TESORO NACIONAL	-	17.513.681.914,20
4.7.22	OPERACIONES SIN FLUJO DE EFECTIVO		-	996.741.451,00
4.7.22.01	CRUCE DE CUENTAS		-	996.741.451,00
4.7.22.01	CRUCE DE CUENTAS	011300000 - MINISTERIO DE EDUCACION NACIONAL	-	12.957.558,00
4.7.22.01	CRUCE DE CUENTAS	910300000 - DIAN - RECAUDADOR	-	983.783.893,00
4.8	OTROS INGRESOS		-	4.546.110,00
4.8.02	FINANCIEROS		-	1.976,00
4.8.02.01	INTERESES SOBRE DEPÓSITOS EN INSTITUCIONES FINANCIERAS		-	1.976,00
4.8.02.01	INTERESES SOBRE DEPÓSITOS EN INSTITUCIONES FINANCIERAS	069600000 - BANCO AGRARIO DE COLOMBIA	-	1.976,00
4.8.08	INGRESOS DIVERSOS		-	4.544.134,00
4.8.08.28	INDEMNIZACIONES		-	4.544.134,00
4.8.08.28	INDEMNIZACIONES	041800000 - LA PREVISORA S. A. (COMPA-IA DE SEGUROS GENERALES)	-	4.544.134,00
5	GASTOS		-	3.254.203.706,77
5.1	DE ADMINISTRACIÓN Y OPERACIÓN		-	2.125.022.449,77
5.1.04	APORTES SOBRE LA NÓMINA		-	808.666.950,00
5.1.04.01	APORTES AL ICBF		-	485.266.700,00
5.1.04.01	APORTES AL ICBF	023900000 - INSTITUTO COLOMBIANO DE BIENESTAR FAMILIAR -ICBF-	-	485.266.700,00
5.1.04.02	APORTES AL SENA		-	323.400.250,00
5.1.04.02	APORTES AL SENA	026800000 - SERVICIO NACIONAL DE APRENDIZAJE -SENA-	-	323.400.250,00
5.1.11	GENERALES		-	904.652.940,77
5.1.11.15	MANTENIMIENTO		-	126.474.085,00
5.1.11.15	MANTENIMIENTO	31200000 - CORPORACION DE LA INDUSTRIA AERONAUTICA COLOMBIANA S.A.	-	126.474.085,00
5.1.11.17	SERVICIOS PÚBLICOS		-	285.774.269,09
5.1.11.17	SERVICIOS PÚBLICOS	037217000 - CENTRAL HIDROELECTRICA DE CALDAS S. A. -E.S.P.-	-	11.414.700,00
5.1.11.17	SERVICIOS PÚBLICOS	037352000 - CENTRALES ELECTRICAS DE NARIÑO S. A. ESP	-	13.020.120,00
5.1.11.17	SERVICIOS PÚBLICOS	037400000 - CENTRALES ELECTRICAS DE NORTE DE SANTANDER S.A.-E.S.P.	-	38.186.650,00
5.1.11.17	SERVICIOS PÚBLICOS	038218000 - ELECTRICADORA DEL CAQUETA S. A. - E.S.P.	-	13.851.640,00
5.1.11.17	SERVICIOS PÚBLICOS	038541000 - ELECTRICADORA DEL HUILA S. A. -E.S.P.	-	19.198.710,00
5.1.11.17	SERVICIOS PÚBLICOS	038750000 - ELECTRICADORA DEL META S. A. -E.S.P.	-	41.019.470,00
5.1.11.17	SERVICIOS PÚBLICOS	038900000 - ELECTRICADORA SANTANDER S.A. -E.S.P.-	-	20.799.797,00
5.1.11.17	SERVICIOS PÚBLICOS	039363000 - EMPRESA DE ENERGIA DEL QUINDIO S.A.-- E.S.P.	-	9.198.453,00
5.1.11.17	SERVICIOS PÚBLICOS	130285000 - E.S.P. EMPRESA DE ENERGIA DEL CASANARE - ENERCA S.A.	-	5.177.175,00
5.1.11.17	SERVICIOS PÚBLICOS	210191001 - LETICIA	-	49.251,00
5.1.11.17	SERVICIOS PÚBLICOS	230111001 - COLOMBIA MOVIL S.A. E.S.P.	-	3.120.000,00
5.1.11.17	SERVICIOS PÚBLICOS	230115759 - E.S.P. COMPAÑIA DE SERVICIOS PÚBLICOS SOGAMOSO S.A.	-	114.710,00
5.1.11.17	SERVICIOS PÚBLICOS	230120011 - EMPRESAS PUBLICAS MUNICIPALES - AGUACHICA	-	6.950,00
5.1.11.17	SERVICIOS PÚBLICOS	230152999 - EMPRESA DE OBRAS SANITARIAS DE LA PROVINCIA DE OBANDO -	-	396.166,00
5.1.11.17	SERVICIOS PÚBLICOS	230168001 - E.S.P. EMPRESA DE ASEO DE BUCARAMANGA S.A.	-	1.076.837,00
5.1.11.17	SERVICIOS PÚBLICOS	230673001 - E.S.P. EMPRESA IBAGUERENA DE ACUEDUCTO Y ALCANTARILLADO S.A.	-	535.000,00
5.1.11.17	SERVICIOS PÚBLICOS	231276001 - EMPRESAS MUNICIPALES DE CALI E.I.C.E.E.S.P.	-	25.549.104,00
5.1.11.17	SERVICIOS PÚBLICOS	232413001 - E.S.P. AGUAS DE CARTAGENA S.A.	-	2.063.991,00
5.1.11.17	SERVICIOS PÚBLICOS	233319001 - EMPRESA DE TELECOMUNICACIONES DE POPAYÁN S.A. E.S.P.	-	231.342,00

Reporte de Información
 Instituto Geográfico Agustín Codazzi
 INFORMACIÓN CONTABLE PUBLICA - CONVERGENCIA

ENTIDADES DE GOBIERNO

al 30/06/2021

CGN2015_002_OPERACIONES_RECIPROCAS



5.1.11.17	SERVICIOS PÚBLICOS	233420001 - EMPRESA DE SERVICIOS PÚBLICOS DE VALLEDUPAR S. A. -	-	720.673,00
5.1.11.17	SERVICIOS PÚBLICOS	234011001 - E.S.P. EMPRESA DE ACUEDUCTO Y ALCANTARILLADO DE BOGOTÁ	-	15.767.616,00
5.1.11.17	SERVICIOS PÚBLICOS	234111001 - E.S.P. EMPRESA DE TELECOMUNICACIONES DE BOGOTÁ S.A.	-	40.602.435,90
5.1.11.17	SERVICIOS PÚBLICOS	235641001 - EMPRESAS PÚBLICAS MUNICIPALES DE NEIVA	-	929.714,00
5.1.11.17	SERVICIOS PÚBLICOS	237347001 - EMPRESA DE SERVICIO PÚBLICO DE ASEO DEL DISTRITO DE SANTA MARTA -	-	767.040,00
5.1.11.17	SERVICIOS PÚBLICOS	237450001 - E.S.P. ACUEDUCTO Y ALCANTARILLADO DE VILLAVICENCIO	-	933.748,00
5.1.11.17	SERVICIOS PÚBLICOS	237752001 - EMPRESA DE OBRAS SANITARIAS DE PASTO	-	1.514.050,00
5.1.11.17	SERVICIOS PÚBLICOS	238363001 - EMPRESAS PUBLICAS MUNICIPALES DE ARMENIA	-	1.014.732,00
5.1.11.17	SERVICIOS PÚBLICOS	239868001 - COMPAÑIA DE ACUEDUCTO METROPOLITANO DE BUCARAMANGA	-	667.583,00
5.1.11.17	SERVICIOS PÚBLICOS	251119001 - ACUEDUCTO Y ALCANTARILLADO DE POPAYAN S. A.	-	736.987,00
5.1.11.17	SERVICIOS PÚBLICOS	261785001 - EMPRESA DE SERVICIOS PÚBLICOS DOMICILIARIOS DE ACUEDUCTO Y ALCANTARILLADO DE YOPAL	-	208.695,00
5.1.11.17	SERVICIOS PÚBLICOS	263066001 - E.S.P. EMPRESA DE ACUEDUCTO Y ALCANTARILLADO DE PEREIRA S.A.	-	596.620,00
5.1.11.17	SERVICIOS PÚBLICOS	267166001 - E.S.P. EMPRESA DE ENERGIA DE PEREIRA S.A.	-	10.501.882,00
5.1.11.17	SERVICIOS PÚBLICOS	923269813 - E.S.P EPM TELECOMUNICACIONES S.A. - UNE	-	5.219.416,19
5.1.11.17	SERVICIOS PÚBLICOS	923270864 - E.S.P EMPRESA PUBLICA DE ALCANTARILLADO DE SANTANDER S.A.	-	490.470,00
5.1.11.17	SERVICIOS PÚBLICOS	923271858 - E.S.P. EMPRESA DE TELECOMUNICACIONES DE IPIALES S.A.	-	92.541,00
5.1.11.18	ARRENDAMIENTO OPERATIVO		-	5.546.218,50
5.1.11.18	ARRENDAMIENTO OPERATIVO	923272804 - PA Fondo Francisco José de Caldas - Fiduprevisora S.A	-	5.546.218,50
5.1.11.23	COMUNICACIONES Y TRANSPORTE		-	381.518.906,00
5.1.11.23	COMUNICACIONES Y TRANSPORTE	923269422 - SERVICIOS POSTALES NACIONALES S.A.	-	381.518.906,00
5.1.11.25	SEGUROS GENERALES		-	105.339.462,18
5.1.11.25	SEGUROS GENERALES	41100000 - POSITIVA COMPAÑIA DE SEGUROS	-	1.204.600,00
5.1.11.25	SEGUROS GENERALES	041800000 - LA PREVISORA S. A. (COMPA-IA DE SEGUROS GENERALES)	-	104.134.862,18
5.1.20	IMPUESTOS, CONTRIBUCIONES Y TASAS		-	411.702.559,00
5.1.20.01	IMPUESTO PREDIAL UNIFICADO		-	222.457.183,00
5.1.20.01	IMPUESTO PREDIAL UNIFICADO	210108001 - BARRANQUILLA, DISTRITO ESPECIAL, INDUSTRIAL Y PORTUARIO	-	18.286.020,00
5.1.20.01	IMPUESTO PREDIAL UNIFICADO	210115001 - TUNJA	-	33.208.000,00
5.1.20.01	IMPUESTO PREDIAL UNIFICADO	210117001 - MANIZALES	-	8.541.200,00
5.1.20.01	IMPUESTO PREDIAL UNIFICADO	210118001 - FLORENCIA - CAQUETÁ	-	8.793.814,00
5.1.20.01	IMPUESTO PREDIAL UNIFICADO	210119001 - POPAYÁN	-	6.787.000,00
5.1.20.01	IMPUESTO PREDIAL UNIFICADO	210120001 - VALLEDUPAR	-	4.756.050,00
5.1.20.01	IMPUESTO PREDIAL UNIFICADO	210141001 - NEIVA	-	6.745.500,00
5.1.20.01	IMPUESTO PREDIAL UNIFICADO	210144001 - RIOHACHA	-	5.992.010,00
5.1.20.01	IMPUESTO PREDIAL UNIFICADO	210150001 - VILLAVICENCIO	-	7.697.871,00
5.1.20.01	IMPUESTO PREDIAL UNIFICADO	210152001 - SAN JUAN DE PASTO	-	9.898.547,00
5.1.20.01	IMPUESTO PREDIAL UNIFICADO	210154001 - SAN JOSÉ DE CUCUTA	-	23.942.000,00
5.1.20.01	IMPUESTO PREDIAL UNIFICADO	210163001 - ARMENIA - QUINDIO	-	7.429.258,00
5.1.20.01	IMPUESTO PREDIAL UNIFICADO	210166001 - PEREIRA	-	17.231.949,00
5.1.20.01	IMPUESTO PREDIAL UNIFICADO	210168001 - BUCARAMANGA	-	15.212.754,00
5.1.20.01	IMPUESTO PREDIAL UNIFICADO	210170001 - SINCELEJO	-	6.115.760,00
5.1.20.01	IMPUESTO PREDIAL UNIFICADO	210173001 - IBAGUE	-	12.184.000,00
5.1.20.01	IMPUESTO PREDIAL UNIFICADO	210176001 - SANTIAGO DE CALI	-	29.635.450,00
5.1.20.09	IMPUESTO DE INDUSTRIA Y COMERCIO		-	107.843.225,00
5.1.20.09	IMPUESTO DE INDUSTRIA Y COMERCIO	210108001 - BARRANQUILLA, DISTRITO ESPECIAL, INDUSTRIAL Y PORTUARIO	-	1.005.037,00
5.1.20.09	IMPUESTO DE INDUSTRIA Y COMERCIO	210111001 - BOGOTÁ D.C.	-	68.338.000,00
5.1.20.09	IMPUESTO DE INDUSTRIA Y COMERCIO	210113001 - CARTAGENA DE INDIAS, DISTRITO TURISTICO Y CULTURAL	-	1.520.000,00
5.1.20.09	IMPUESTO DE INDUSTRIA Y COMERCIO	210115001 - TUNJA	-	1.794.000,00
5.1.20.09	IMPUESTO DE INDUSTRIA Y COMERCIO	210117001 - MANIZALES	-	627.000,00
5.1.20.09	IMPUESTO DE INDUSTRIA Y COMERCIO	210118001 - FLORENCIA - CAQUETÁ	-	132.000,00
5.1.20.09	IMPUESTO DE INDUSTRIA Y COMERCIO	210123001 - MONTERÍA	-	1.649.000,00
5.1.20.09	IMPUESTO DE INDUSTRIA Y COMERCIO	210141001 - NEIVA	-	4.068.000,00

Reporte de Información
 Instituto Geográfico Agustín Codazzi
 INFORMACIÓN CONTABLE PUBLICA - CONVERGENCIA


ENTIDADES DE GOBIERNO


al 30/06/2021

CGN2015_002_OPERACIONES_RECIPROCAS



5.1.20.09	IMPUESTO DE INDUSTRIA Y COMERCIO	210144001 - RIOHACHA	-	644.000,00
5.1.20.09	IMPUESTO DE INDUSTRIA Y COMERCIO	210150001 - VILLAVICENCIO	-	11.629.000,00
5.1.20.09	IMPUESTO DE INDUSTRIA Y COMERCIO	210163001 - ARMENIA - QUINDIO	-	1.180.873,00
5.1.20.09	IMPUESTO DE INDUSTRIA Y COMERCIO	210168001 - PEREIRA	-	3.962.615,00
5.1.20.09	IMPUESTO DE INDUSTRIA Y COMERCIO	210168001 - BUCARAMANGA	-	1.071.000,00
5.1.20.09	IMPUESTO DE INDUSTRIA Y COMERCIO	210173001 - IBAGUE	-	544.000,00
5.1.20.09	IMPUESTO DE INDUSTRIA Y COMERCIO	210176001 - SANTIAGO DE CALI	-	4.770.000,00
5.1.20.09	IMPUESTO DE INDUSTRIA Y COMERCIO	210195001 - SAN JOSÉ DEL GUAVIARE	-	50.000,00
5.1.20.09	IMPUESTO DE INDUSTRIA Y COMERCIO	210650606 - RESTREPO - META	-	2.489.000,00
5.1.20.09	IMPUESTO DE INDUSTRIA Y COMERCIO	210976109 - BUENAVENTURA	-	298.000,00
5.1.20.09	IMPUESTO DE INDUSTRIA Y COMERCIO	211176111 - GUADALAJARA DE BUGA	-	207.000,00
5.1.20.09	IMPUESTO DE INDUSTRIA Y COMERCIO	212076520 - PALMIRA	-	222.000,00
5.1.20.09	IMPUESTO DE INDUSTRIA Y COMERCIO	213476834 - TULUÁ	-	113.000,00
5.1.20.09	IMPUESTO DE INDUSTRIA Y COMERCIO	213815238 - DUITAMA	-	245.000,00
5.1.20.09	IMPUESTO DE INDUSTRIA Y COMERCIO	214373443 - SAN SEBASTIAN DE MARIQUITA	-	112.000,00
5.1.20.09	IMPUESTO DE INDUSTRIA Y COMERCIO	214776147 - CARTAGO	-	219.000,00
5.1.20.09	IMPUESTO DE INDUSTRIA Y COMERCIO	215141551 - PITALITO	-	26.700,00
5.1.20.09	IMPUESTO DE INDUSTRIA Y COMERCIO	215315753 - SOATÁ	-	128.000,00
5.1.20.09	IMPUESTO DE INDUSTRIA Y COMERCIO	216873168 - CHAPARRAL	-	100.000,00
5.1.20.09	IMPUESTO DE INDUSTRIA Y COMERCIO	217615176 - CHIQUINQUIRÁ	-	401.000,00
5.1.20.09	IMPUESTO DE INDUSTRIA Y COMERCIO	218950689 - SAN MARTÍN - META	-	86.000,00
5.1.20.09	IMPUESTO DE INDUSTRIA Y COMERCIO	219915299 - GARAGOÁ	-	212.000,00
5.1.20.11	IMPUESTO SOBRE VEHÍCULOS AUTOMOTORES		-	687.399,00
5.1.20.11	IMPUESTO SOBRE VEHÍCULOS AUTOMOTORES	923270852 - INSTITUTO MUNICIPAL DE TRANSITO Y TRANSPORTE DE SOLEDAD	-	687.399,00
5.1.20.34	SOBRETASA AMBIENTAL		-	80.617.752,00
5.1.20.34	SOBRETASA AMBIENTAL	021368000 - CORPORACION AUTONOMA REGIONAL DE DEFENSA DE LA MESETA DE BUCARAMANGA ...	-	3.073.246,00
5.1.20.34	SOBRETASA AMBIENTAL	118888000 - GOBERNACIÓN ARCHIPIÉLAGO DE SAN ANDRÉS, PROVIDENCIA Y SANTA CATALINA	-	3.083.000,00
5.1.20.34	SOBRETASA AMBIENTAL	210113001 - CARTAGENA DE INDIAS, DISTRITO TURISTICO Y CULTURAL	-	50.701.699,00
5.1.20.34	SOBRETASA AMBIENTAL	210123001 - MONTERÍA	-	16.016.207,00
5.1.20.34	SOBRETASA AMBIENTAL	210147001 - SANTA MARTA, DISTRITO TURISTICO, CULTURAL E HISTORICO	-	7.743.600,00
5.1.20.90	OTROS IMPUESTOS, CONTRIBUCIONES Y TASAS		-	97.000,00
5.1.20.90	OTROS IMPUESTOS, CONTRIBUCIONES Y TASAS	210168001 - BUCARAMANGA	-	97.000,00
5.4	TRANSFERENCIAS Y SUBVENCIONES		-	1.089.988.523,00
5.4.23	OTRAS TRANSFERENCIAS		-	1.089.988.523,00
5.4.23.90	OTRAS TRANSFERENCIAS		-	1.089.988.523,00
5.4.23.90	OTRAS TRANSFERENCIAS	027400000 - UNIVERSIDAD NACIONAL DE COLOMBIA	-	1.089.988.523,00
5.7	OPERACIONES INTERINSTITUCIONALES		-	39.179.881,00
5.7.20	OPERACIONES DE ENLACE		-	39.179.881,00
5.7.20.80	RECAUDOS		-	39.179.881,00
5.7.20.80	RECAUDOS	923272394 - TESORO NACIONAL	-	39.179.881,00
5.8	OTROS GASTOS		-	12.853,00
5.8.02	COMISIONES		-	12.853,00
5.8.02.40	COMISIONES SERVICIOS FINANCIEROS		-	12.853,00
5.8.02.40	COMISIONES SERVICIOS FINANCIEROS	069600000 - BANCO AGRARIO DE COLOMBIA	-	12.853,00


 OLGA LUCÍA LÓPEZ MORALES
 C.C. 52.056.716 de Bogotá
 Representante Legal


 SONIA YANETH PLAZAS GARCÍA
 C.C. 52145949 Bogotá
 T.P No. 65305-T J.C.C
 Contadora

Instituto Geográfico Agustín Codazzi
INFORMACIÓN CONTABLE PUBLICA - CONVERGENCIA
ENTIDADES DE GOBIERNO
al 30/06/2021

CGN2016C01_VARIACIONES_TRIMESTRALES_SIGNIFICATIVAS

CODIGO	NOMBRE	CLASIFICACIÓN VARIACIÓN	DETALLE VARIACIÓN	VALOR VARIACIÓN (PESOS)(Pesos)
1	ACTIVOS		N/A	55.428.438.811,23
1.1	EFFECTIVO Y EQUIVALENTES AL EFFECTIVO		N/A	3.070.504.871,47
1.1.10	DEPÓSITOS EN INSTITUCIONES FINANCIERAS		N/A	2.869.774.553,11
1.1.10.05	CUENTA CORRIENTE			2.869.774.553,11
1.1.10.05	CUENTA CORRIENTE	DETALLE 1	Relativas a consistencia y razonabilidad de las cifras: su saldo esta compuesto por: el saldo del banco de Occidente por \$3.894.144 miles el cual tiene una destinación específica, razón por la cual no se vinculan a la CUN; el saldo del banco Davivienda: cuenta pagadora 178,795 miles, cuentas recaudadoras 2,154,323 miles; saldo del Banco Popular cuenta pagadora 27,468 miles, cuentas Recaudadoras 1,325,034 miles; Banco Agrario recaudador 130,151; Banco Sudameris recaudador 189,095 miles que corresponden a lo recaudado por venta de bienes y servicios a marzo 31 de 2021 que de acuerdo con las instrucciones dadas por el Ministerio de Hacienda y Crédito Público deben ser consignados a la CUN , Como resultado del proceso de analisis y depuración las conciliaciones bancarias de estas cuentas en su mayoría con partidas conciliatorias no superan los 6 meses. De acuerdo con lo estipulado en las Políticas contables del IGAC para la vigencia de 2021 reconocerá el efectivo y equivalentes durante el tiempo que los recursos se mantengan en sus cuentas de recursos propios, una vez sean trasladados a la CUN pierden esta clasificación y se convierten en recursos entregados en administración; por lo anterior, no habrá reconocimiento de efectivo de uso restringido, excepto por las cuentas de recursos propios que sea de uso exclusivo de convenios como, es el caso del banco de Occidente	2.869.774.553,11
1.1.33	EQUIVALENTES AL EFFECTIVO		N/A	200.730.318,36
1.1.33.01	CERTIFICADOS DE DEPÓSITO DE AHORRO A TÉRMINO			200.730.318,36
1.1.33.01	CERTIFICADOS DE DEPÓSITO DE AHORRO A TÉRMINO	DETALLE 1	Relativas a consistencia y razonabilidad de las cifras: Su saldo de \$2.233,900 miles, corresponde a \$1,967,368 miles de rendimientos financieros y diferencial cambiario de \$266,532 miles del CDT constituido en el banco de Bogota Nassau Bahamas; constituyen recursos aportados por el Instituto y el BID, en cumplimiento de lo establecido en el Convenio de Cooperación no Reembolsable ATN - SF 2826 RE. Con el Fondo de Becas BID-IGAC - ICETEX.	200.730.318,36
1.3	CUENTAS POR COBRAR		N/A	- 1.655.851.868,50
1.3.16	VENTA DE BIENES		N/A	- 786.092,00
1.3.16.04	PRODUCTOS MANUFACTURADOS			- 786.092,00
1.3.16.04	PRODUCTOS MANUFACTURADOS	DETALLE 1	Relativas a consistencia y razonabilidad de las cifras: El valor de \$775 miles corresponden a causación de Ingresos presupuestales por la venta de publicaciones a: Hipertexto Ltda de la sede central \$392 miles y de las territoriales: Boyacá \$255 miles, Huila \$8 miles. y Magdalena \$119 miles	- 786.092,00
1.3.17	PRESTACIÓN DE SERVICIOS		N/A	- 1.167.995.246,50
1.3.17.07	SERVICIOS DE DOCUMENTACIÓN E IDENTIFICACIÓN			- 10.535.432,00
1.3.17.07	SERVICIOS DE DOCUMENTACIÓN E IDENTIFICACIÓN	DETALLE 1	Relativas a consistencia y razonabilidad de las cifras: El valor de \$4.279 miles corresponde al cobro de cartera por la venta de servicios de las siguientes territoriales: Bolívar \$1.273 miles, Caldas \$39 miles, Cauca \$12 miles, Córdoba \$1.676 miles, Guajira \$185 miles, Huila \$246 miles, Magdalena \$331 miles, Meta \$12 miles, Norte de Santander \$284 miles, Tolima \$43 miles, Valle \$176 miles	- 10.535.432,00
1.3.17.15	ASISTENCIA TÉCNICA			- 766.595.087,88
1.3.17.15	ASISTENCIA TÉCNICA	DETALLE 1	Relativas a consistencia y razonabilidad de las cifras: el valor de 53.808 miles corresponden al cobro de cartera en las siguientes territoriales: Bolívar \$12.961 miles, Caldas \$866 miles, Sede Central \$40.082 miles	- 766.595.087,88
1.3.17.16	SERVICIOS INFORMATIVOS			52.093.848,00
1.3.17.16	SERVICIOS INFORMATIVOS	DETALLE 1	Relativas a consistencia y razonabilidad de las cifras: el valor de 52.094 miles corresponden al cobro de cartera en las siguientes territoriales: Sede Central \$52.094 miles	52.093.848,00
1.3.17.20	SERVICIOS DE INVESTIGACIÓN CIENTÍFICA Y TECNOLÓGICA			- 442.958.574,62
1.3.17.20	SERVICIOS DE INVESTIGACIÓN CIENTÍFICA Y TECNOLÓGICA	DETALLE 1	Relativas a consistencia y razonabilidad de las cifras: el valor de 4.096.066 miles corresponde al cobro de cartera a: Boyacá \$50.437 miles, Bolívar \$309 miles, Cauca \$3.360.319 miles Cesar \$26.000 miles, Córdoba \$1.820 miles, Cundinamarca \$55.676 miles, Casanare \$12 miles, Sede Central \$440.030 miles, Guajira \$15.066 miles, Huila \$22.600 miles, Magdalena \$596 miles, Nariño \$123.149 miles, Risaralda \$52 miles	- 442.958.574,62
1.3.84	OTRAS CUENTAS POR COBRAR		N/A	14.030.628,00
1.3.84.26	PAGO POR CUENTA DE TERCEROS			9.366.598,00
1.3.84.26	PAGO POR CUENTA DE TERCEROS	DETALLE 1	Relativas a consistencia y razonabilidad de las cifras: el valor de 53.326 corresponde al valor de las incapacidades de las territoriales de: Bolívar \$460, Boyacá \$281, Cundinamarca \$7.171, Sede Central \$41.302, Quindío \$238, Valle \$3.874	9.366.598,00
1.3.84.32	RESPONSABILIDADES FISCALES			-
1.3.84.32	RESPONSABILIDADES FISCALES	DETALLE 1	Relativas a consistencia y razonabilidad de las cifras: El saldo de \$46,408 miles, corresponde al fallo emitido por la Contraloría General de la República en contra de Aquiles Teófilo Posson de la Dirección Territorial de Magdalena, a la fecha no ha sido posible embargar un inmueble de su propiedad porque posee patrimonio de familia el cual es inembargable	-
1.3.84.90	OTRAS CUENTAS POR COBRAR			4.664.030,00
1.3.84.90	OTRAS CUENTAS POR COBRAR	DETALLE 1	Banco Davivienda s.a. \$4.926 miles, Carlos Alberto Zamudio Rodríguez \$1.225 miles, Samuel Darío Porras Serrano \$2.713 miles, Carlota Valest Rangel \$511 miles, Reinaldo Collazos Rojas \$11 miles., Wilson Yara Medina \$3.307 miles, Frank Alexander Galvis Castillo \$496 miles, Medimás eps s.a.s. \$116 miles	4.664.030,00

Instituto Geográfico Agustín Codazzi
INFORMACIÓN CONTABLE PUBLICA - CONVERGENCIA
ENTIDADES DE GOBIERNO
al 30/06/2021

1.3.85	CUENTAS POR COBRAR DE DIFÍCIL RECAUDO		N/A	57.103.304,00
1.3.85.02	PRESTACIÓN DE SERVICIOS			57.103.304,00
1.3.85.02	PRESTACIÓN DE SERVICIOS	DETALLE 1	Caja de Previsión Social de Comunicaciones Caprecom Eice en liquidación \$90.000 miles, Inst Col Desarrollo Rural Incoder \$11.225 miles, Bogotá distrito capital \$13.624 miles, municipio de Dosquebradas \$15.186 miles, municipio de Pereira \$50.000 miles, municipio de Margarita \$61.065 miles, municipio de Peñísula \$39.570 miles, municipio de Montecristo \$42.280 miles, municipio de Simiti \$40.789 miles, municipio de Morales Bolívar \$11.200 miles, municipio de Clemencia \$8.750 miles, municipio de San Cristóbal \$42.842 miles, municipio de San Pablo \$17.500 miles, municipio de Hato Nuevo \$18.041 miles, municipio de Tocancipá \$10.232 miles, r-cubico construcciones sas \$1.519 miles, municipio de Barranco de Loba departamento de Bolívar \$22.000 miles, municipio de Cárdenas departamento de Bolívar \$56.037 miles, municipio de Cantagallo \$40.000 miles, municipio de Zambrano Bolívar \$26.266 miles, municipio de Turbana departamento de Bolívar \$29.499 miles, municipio de Regidor \$27.560 miles, Distrito Turístico y Cultural de Cartagena de Indias \$51.992 miles.	57.103.304,00
1.3.86	DETERIORO ACUMULADO DE CUENTAS POR COBRAR (CR)		N/A	- 558.204.462,00
1.3.86.02	PRESTACIÓN DE SERVICIOS			- 558.204.462,00
1.3.86.02	PRESTACIÓN DE SERVICIOS	DETALLE 1	Dando cumplimiento al hallazgo No. 4 del plan de mejoramiento por la vigencia de 2019 el Instituto constituyó el 100% de deterioro a la cuenta por cobrar superiores a 365 días.	- 558.204.462,00
1.5	INVENTARIOS		N/A	- 588.391,53
1.5.30	EN PODER DE TERCEROS		N/A	- 588.391,53
1.5.30.05	IMPRESOS Y PUBLICACIONES			- 588.391,53
1.5.30.05	IMPRESOS Y PUBLICACIONES	DETALLE 1	Relativas a consistencia y razonabilidad de las cifras: corresponde a las publicaciones dadas en consignación por \$6.108 miles entregadas a las librerías: Hipertexto Ltda \$3.999 miles, Terminal Bogotá Copropiedad \$921 miles, Comercializadora Estop s.a. \$168 miles, Aerolíbreros en Liquidación judicial \$1020 miles	- 588.391,53
1.6	PROPIEDADES, PLANTA Y EQUIPO		N/A	48.526.401.582,50
1.6.05	TERRENOS		N/A	44.584.860.000,00
1.6.05.01	URBANOS			-
1.6.05.01	URBANOS	DETALLE 1	Relativas a consistencia y razonabilidad de las cifras: El terreno de la Sede Central fue recibido en comodato de la Universidad Nacional. Dando cumplimiento con la Resolución 1534 de 2017 mediante la cual el Instituto Adopto el Manual de Políticas contables, en la vigencia de 2018 de acuerdo con lo estipulado por la Contaduría General de la Nación se actualizo y registraron los avalúos de los bienes inmuebles del Instituto.	-
1.6.05.02	RURALES			-
1.6.05.02	RURALES	DETALLE 1	Relativas a consistencia y razonabilidad de las cifras: Dando cumplimiento con la Resolución 1534 de 2017 mediante la cual el Instituto Adopto el Manual de Políticas contables de acuerdo con lo estipulado por la Contaduría General de la Nación se actualizo y registraron los avalúos de los bienes inmuebles del Instituto. En la vigencia de 2019, hizo entrega mediante contrato de comodato No. 5194 numeración del IGAC, 2033 numeración de la CAR a la Corporación Autónoma Regional de Cundinamarca de octubre 28 de 2019, las edificaciones ubicadas en la isla del santuario (en Fuquene Cundinamarca) y elementos devolutivos. El Instituto de acuerdo con lo expresado en las conclusiones en el literal b del concepto No. 20192000011281 del 22 de marzo de 2019 expedido por la Contaduría General de la Nación, que a letra dice: b. Transferencia por un periodo no sustancial de la vida económica del activo, en cuyo caso el comodante debe mantener el activo en su situación financiera, en la cuenta y subcuenta de origen, y revelar el hecho en las notas a los estados financieros. La entidad comodataria debe revelar el hecho económico en las notas de sus estados financieros, se mantuvo el activo en el Estado de Situación Financiera en la cuenta y subcuenta de origen, en razón a que el comodato es a cinco (5) años	-
1.6.05.05	TERRENOS DE PROPIEDAD DE TERCEROS			44.584.860.000,00
1.6.05.05	TERRENOS DE PROPIEDAD DE TERCEROS	DETALLE 1	Relativas a consistencia y razonabilidad de las cifras: Dando cumplimiento con el hallazgo No. 3 del Plan de Mejoramiento por la vigencia de 2019 suscrito con la Contraloría General de la República se reclasifico el terreno entregado al IGAC mediante escritura No. 3150 de 1951 de las cuentas de orden a subcuenta 160505 terrenos de uso permanente sin contraprestación mediante comprobante de contabilidad No. 81944 de noviembre 30 de 2020.	44.584.860.000,00
1.6.35	BIENES MUEBLES EN BODEGA		N/A	- 3.285.627.226,86
1.6.35.01	MAQUINARIA Y EQUIPO			-
1.6.35.01	MAQUINARIA Y EQUIPO	DETALLE 1	Relativas a consistencia y razonabilidad de las cifras: Su saldo de 16.213 miles corresponde al equipo de construcción nuevo adquirido por la sede central los cuales se utilizan en cumplimiento del cometido estatal.	-
1.6.35.02	EQUIPO MÉDICO Y CIENTÍFICO			- 1.107.981.000,03
1.6.35.02	EQUIPO MÉDICO Y CIENTÍFICO	DETALLE 1	Relativas a consistencia y razonabilidad de las cifras: Su saldo corresponde al equipo de investigación en la sede central por 25.858 miles y Territorial Valle 11.400 miles equipo de laboratorio en la sede central por 7.767 los cuales se utilizan en cumplimiento del cometido estatal. presenta un decrecimiento del 96,10% en comparación con el año anterior.	- 1.107.981.000,03
1.6.35.03	MUEBLES, ENSERES Y EQUIPO DE OFICINA			- 25.569.527,47
1.6.35.03	MUEBLES, ENSERES Y EQUIPO DE OFICINA	DETALLE 1	Relativas a consistencia y razonabilidad de las cifras: Su saldo corresponde a muebles y enseres de la sede central por 125.320, Boyacá por 5.461 miles, presenta un decrecimiento del 16,35% con respecto al año anterior	- 25.569.527,47
1.6.35.04	EQUIPOS DE COMUNICACIÓN Y COMPUTACIÓN			- 2.152.076.699,36
1.6.35.04	EQUIPOS DE COMUNICACIÓN Y COMPUTACIÓN	DETALLE 1	Relativas a consistencia y razonabilidad de las cifras: Su saldo corresponde al equipo de comunicación de la sede central por 200.813 miles. Equipo de computación de la sede central por 565.983 miles y territoriales: Bolívar por 9.545, Guajira por 4.839, Meta por 2.221 miles y valle por 12.149 presenta un decrecimiento del 73,01% con respecto al año anterior.	- 2.152.076.699,36

Instituto Geográfico Agustín Codazzi
INFORMACIÓN CONTABLE PUBLICA - CONVERGENCIA
ENTIDADES DE GOBIERNO
al 30/06/2021

1.6.37	PROPIEDADES, PLANTA Y EQUIPO NO EXPLOTADOS		N/A	748.596.538,38
1.6.37.07	MAQUINARIA Y EQUIPO			8.828.159,00
1.6.37.07	MAQUINARIA Y EQUIPO	DETALLE 1	Relativas a consistencia y razonabilidad de las cifras: Su saldo corresponde a equipos de construccion de la sede central por 7.862, territorial de caqueta por 1.871miles, cordoba por 2.254 miles, valle por 25.684 miles y equipo y de musica por 3.563 de la sede central adquiridos por la entidad los cuales se utilizan en cumplimiento del cometido estatal. presenta un incremento de 27,24% con respecto al año anterior.	8.828.159,00
1.6.37.08	EQUIPO MÉDICO Y CIENTÍFICO			341.957.214,88
1.6.37.08	EQUIPO MÉDICO Y CIENTÍFICO	DETALLE 1	Relativas a consistencia y razonabilidad de las cifras: Su saldo corresponde al equipo de investigacion de la sede central por 112.752 miles y las territoriales de: cauca por 16.107 miles, cordoba por 35.281 miles, cundinamarca por 28.910 miles, nariño por 12.852 miles, santander por 143.680 miles y valle por 9.407 y Equipo de laboratorio de sede central por 257.841 miles adquiridos por la entidad los cuales se utilizan en cumplimiento del cometido estatal. presenta un decremento de 124,41% con respecto al año anterior.	341.957.214,88
1.6.37.09	MUEBLES, ENSERES Y EQUIPO DE OFICINA			- 7.377.326,89
1.6.37.09	MUEBLES, ENSERES Y EQUIPO DE OFICINA	DETALLE 1	Relativas a consistencia y razonabilidad de las cifras: Su saldo corresponde muebles y enseres de la sede central por 29.898 miles y las territoriales de: huila por 2.183 miles y valle por 5.554, y equipo y maquinaria de oficina de la territorial de cordoba por 1.879 miles y territorial de risaralda por 1.879 miles adquiridos por la entidad los cuales se utilizan en cumplimiento del cometido estatal. Presenta un decremento de 15,13% con respecto al año anterior.	- 7.377.326,89
1.6.37.10	EQUIPOS DE COMUNICACIÓN Y COMPUTACIÓN			401.855.436,58
1.6.37.10	EQUIPOS DE COMUNICACIÓN Y COMPUTACIÓN	DETALLE 1	Relativas a consistencia y razonabilidad de las cifras: Su saldo corresponde equipo de comunicacion por 204.656 miles, equipo de computacion por 1.056.867 miles adquiridos por la entidad los cuales se utilizan en cumplimiento del cometido estatal. presenta un incremento de 46,75% con respecto al año anterior.	401.855.436,58
1.6.37.11	EQUIPOS DE TRANSPORTE, TRACCIÓN Y ELEVACIÓN			3.333.054,81
1.6.37.11	EQUIPOS DE TRANSPORTE, TRACCIÓN Y ELEVACIÓN	DETALLE 1	Relativas a consistencia y razonabilidad de las cifras: Su saldo corresponde a las territoriales: huila \$14,763 miles y valle \$3.538 miles, se incremento en un 22,27% con respecto al año anterior	3.333.054,81
1.6.40	EDIFICACIONES		N/A	12.418.030.592,24
1.6.40.01	EDIFICIOS Y CASAS			12.418.030.592,24
1.6.40.01	EDIFICIOS Y CASAS	DETALLE 1	Relativas a consistencia y razonabilidad de las cifras: Dando cumplimiento con la Resolución 1534 de 2017 mediante la cual el Instituto Adopto el Manual de Políticas contables de acuerdo con lo estipulado por la Contaduría General de la Nación se actualizo y registraron los avalúos de los bienes inmuebles del Instituto. En la vigencia de 2019, hizo entrega mediante contrato de comodato No. 5194 numeracion del IGAC, 2033 numeracion de la CAR a la Corporacion Autonoma Regional de Cundinamarca de octubre 28 de 2019, las edificaciones ubicadas en la isla del santuario (en Fuquene Cundinamarca) y elementos devolutivos. dando cumplimiento al hallazgo No. 5 del plan de mejoramiento por la vigencia de 2019 mediante comprobante de contabilidad No. 83110 de diciembre 31 de 2020, se reclasifico los tres bienes dados en comodato a la CAR por valor de 32.228 miles a cuentas de orden. Presenta un incremento de 23,53% que corresponden a las remodelaciones efectuadas al parqueadero y edificaciones de la sede central en comparacion con el año anterior	12.418.030.592,24
1.6.60	EQUIPO MÉDICO Y CIENTÍFICO		N/A	2.051.959.350,41
1.6.60.01	EQUIPO DE INVESTIGACIÓN			2.007.905.091,41
1.6.60.01	EQUIPO DE INVESTIGACIÓN	DETALLE 1	Relativas a consistencia y razonabilidad de las cifras: Su saldo corresponde equipo de investigacion por 5.044.193 miles adquiridos por la entidad los cuales se utilizan en cumplimiento del cometido estatal. presenta un incremento de un 66,13% con respecto al año anterior.	2.007.905.091,41
1.6.60.02	EQUIPO DE LABORATORIO			44.054.259,00
1.6.60.02	EQUIPO DE LABORATORIO	DETALLE 1	Relativas a consistencia y razonabilidad de las cifras: Su saldo corresponde equipo de laboratorio por 3.511.066 miles adquiridos por la entidad los cuales se utilizan en cumplimiento del cometido estatal. Presenta un incremento de un 1,27% con respecto al año anterior.	44.054.259,00
1.6.85	DEPRECIACIÓN ACUMULADA DE PROPIEDADES, PLANTA Y EQUIPO (CR)		N/A	- 7.991.417.671,67
1.6.85.01	EDIFICACIONES			- 978.058.903,56
1.6.85.01	EDIFICACIONES	DETALLE 1	Relativas a consistencia y razonabilidad de las cifras: su saldo corresponde a edificios y casas por 2.186.025 miles, oficinas por 357.461 miles, parqueaderos por 32.396 miles, instalaciones deportivas por 3.920, presenta un incremento de un 61,06% como resultado de la contabilización de la provision para depreciacion	- 978.058.903,56
1.6.85.04	MAQUINARIA Y EQUIPO			- 43.370.664,00
1.6.85.04	MAQUINARIA Y EQUIPO	DETALLE 1	Relativas a consistencia y razonabilidad de las cifras: su saldo corresponde a equipo de contruccion por \$147.629 miles, equipo de musica por \$1.909 miles, y herramientas y accesorios por \$11.726, presenta un incremento de 36,79% como resultado de la contabilización de la provision para depreciacion	- 43.370.664,00
1.6.85.05	EQUIPO MÉDICO Y CIENTÍFICO			- 842.812.321,03
1.6.85.05	EQUIPO MÉDICO Y CIENTÍFICO	DETALLE 1	Relativas a consistencia y razonabilidad de las cifras: su saldo corresponde a equipo de investigacion por 1,312.903 miles, equipo de laboratorio por \$1.019.224 miles, presenta un incremento de un 56,59% como resultado de la contabilización de la provision para depreciacion	- 842.812.321,03
1.6.85.06	MUEBLES, ENSERES Y EQUIPO DE OFICINA			- 63.316.873,72
1.6.85.06	MUEBLES, ENSERES Y EQUIPO DE OFICINA	DETALLE 1	Relativas a consistencia y razonabilidad de las cifras: su saldo corresponde a muebles y enseres por 285.178 miles, equipo y maquinaria de oficina por 16.652 miles, presenta un incremento de 26,55% como resultado de la contabilización de la provision para depreciacion	- 63.316.873,72


Instituto Geográfico Agustín Codazzi
INFORMACIÓN CONTABLE PÚBLICA - CONVERGENCIA
ENTIDADES DE GOBIERNO
al 30/06/2021


1.6.85.07	EQUIPOS DE COMUNICACIÓN Y COMPUTACIÓN			- 5.580.750.441,03
1.6.85.07	EQUIPOS DE COMUNICACIÓN Y COMPUTACIÓN	DETALLE 1	Relativas a consistencia y razonabilidad de las cifras: su saldo corresponde a muebles y enseres por 264.370 miles, equipo y maquinaria de oficina por 15.527 miles, presenta un incremento de 53,25% como resultado de la contabilización de la provision para depreciacion	- 5.580.750.441,03
1.6.85.08	EQUIPOS DE TRANSPORTE, TRACCIÓN Y ELEVACIÓN			- 483.108.468,33
1.6.85.08	EQUIPOS DE TRANSPORTE, TRACCIÓN Y ELEVACIÓN	DETALLE 1	Relativas a consistencia y razonabilidad de las cifras: su saldo corresponde a equipo aereo por \$918.907 miles, equipo terrestre por \$809.589 miles presenta un incremento de un 28,50% como resultado de la contabilización de la provision para depreciacion	- 483.108.468,33
1.9	OTROS ACTIVOS		N/A	5.487.972.617,29
1.9.08	RECURSOS ENTREGADOS EN ADMINISTRACIÓN		N/A	- 1.541.556.309,41
1.9.08.01	EN ADMINISTRACIÓN			- 1.541.556.309,41
1.9.08.01	EN ADMINISTRACIÓN	DETALLE 1	Relativas a consistencia y razonabilidad de las cifras: Su saldo representa el valor de los bienes dados en administracion por 1.408,023 miles que corresponden a los dineros dados en administracion al ICETEX en cumplimiento de lo establecido en el Convenio de Cooperación técnica no reembolsable ATN SF 2826 RE. El valor de 2.216,146 miles que corresponden al movimiento conciliado de la Cuenta Unica Nacional CUN, estos recursos respaldan las cuentas por pagar, las reservas presupuestales, los convenios de aunar esfuerzos, los anticipos y los ingresos por convenios que tienen algunos pendientes por entregar en la vigencia 2021.	- 1.541.556.309,41
1.9.70	ACTIVOS INTANGIBLES		N/A	7.029.528.926,70
1.9.70.05	DERECHOS			1.501.846.912,38
1.9.70.05	DERECHOS	DETALLE 1	Relativas a consistencia y razonabilidad de las cifras: su saldo corresponde a las líneas telefonicas y el banco de imagenes por \$11.036.590 miles. Presenta un incremento del 15,75% respecto al año anterior.	1.501.846.912,38
1.9.70.07	LICENCIAS			5.527.682.014,32
1.9.70.07	LICENCIAS	DETALLE 1	Relativas a consistencia y razonabilidad de las cifras: su saldo de 19,702,661 miles, corresponde a las licencias adquiridas por el Intituto en cumplimiento de su cometido estatal Presenta un incremento de un 39% el cual obedece a las actualizaciones de las licencias misionales en cumplimiento del contrato de catastro multiproposito y servicios en la nube.	5.527.682.014,32
1.9.70.08	SOFTWARES			-
1.9.70.08	SOFTWARES	DETALLE 1	Relativas a consistencia y razonabilidad de las cifras: su saldo corresponde tanto a los softwares adquiridos como los desarrollados internamente y no presenta variacion con respecto al año anterior en razón a que solamente se le hizo mantenimiento.	-
2	PASIVOS		N/A	2.539.944.672,02
2.4	CUENTAS POR PAGAR		N/A	1.164.476.756,47
2.4.01	ADQUISICIÓN DE BIENES Y SERVICIOS NACIONALES		N/A	1.154.678.594,47
2.4.01.01	BIENES Y SERVICIOS			601.325.229,40
2.4.01.01	BIENES Y SERVICIOS	DETALLE 1	Relativas a consistencia y razonabilidad de las cifras: las cuentas por pagar y reserva inducida representa el valor de las obligaciones con terceros por la adquisicion de bienes y servicios, como resultado de los contratos suscritos por la entidad con proveedores de bienes y servicio a: Gilma Yaneth Cespedes PeAza 12.586 miles, Manufacturas Ram SAS \$77.880 miles, Powersun s.a.s. \$446.219 miles, Productos de seguridad s.a - en reorganizacion \$5.165 miles, Sr Mr Clean \$3.330 miles, Uniples s.a.\$8.996 miles, Vidcol sas \$50.480 miles, Union temporal aseco colombia \$5.209 miles	601.325.229,40
2.4.01.02	PROYECTOS DE INVERSIÓN			553.353.365,07
2.4.01.02	PROYECTOS DE INVERSIÓN	DETALLE 1	Relativas a consistencia y razonabilidad de las cifras: las cuentas por pagar y reserva inducida por \$1,617,087 miles representa el valor de las obligaciones con terceros por la adquisicion de bienes y servicios como resultado de los contratos suscritos por la entidad con proveedores de bienes y servicio	553.353.365,07
2.4.07	RECURSOS A FAVOR DE TERCEROS		N/A	9.072.754,00
2.4.07.22	ESTAMPILLAS			9.072.754,00
2.4.07.22	ESTAMPILLAS	DETALLE 1	Relativas a consistencia y razonabilidad de las cifras: su saldo corresponde al valor retenido , por concepto de estampilla proniversidad nacional : Sede central por \$9.276 miles, por estampillas deptales y municipales las territoriales de :Caqueta por 183 miles, Guajira por 617 miles, Nariño por 344 miles, Valle por 130 miles	9.072.754,00
2.4.24	DESCUENTOS DE NÓMINA		N/A	725.408,00
2.4.24.11	EMBARGOS JUDICIALES			725.408,00
2.4.24.11	EMBARGOS JUDICIALES	DETALLE 1	Relativas a consistencia y razonabilidad de las cifras: Su saldo corresponde a los embargo por alimentos de las territoriales: de Bolivar por \$98 miles Cundinamarca por 725 miles	725.408,00
2.5	BENEFICIOS A LOS EMPLEADOS		N/A	2.110.080.889,00
2.5.11	BENEFICIOS A LOS EMPLEADOS A CORTO PLAZO		N/A	2.110.080.889,00
2.5.11.01	NÓMINA POR PAGAR			-
2.5.11.01	NÓMINA POR PAGAR	DETALLE 1	Relativas a consistencia y razonabilidad de las cifras: Su saldo corresponde al valor pendiente de pago de la nomina mes de marzo de 2021 de la territorial: Cordoba \$985 miles	-
2.5.11.04	VACACIONES			580.833.910,00
2.5.11.04	VACACIONES	DETALLE 1	Relativas a consistencia y razonabilidad de las cifras: Dando cumplimiento con la Resolucion 1534 de 2017 mediante la cual el Instituto Adopto el Manual de Politicas contables en la vigencia de 2020 de acuerdo con lo estipulado por la Contaduria General de la Nacion se constituyo pasivo a corto plazo por 2.671.907 miles, mensualmente se reconoce por el valor de la alicuota correspondiente al porcentaje del servicio prestado durante el mes, de manera que cuando llegue el momento de pagar, el IGAC haya reconocido el 100% a nivel nacional	580.833.910,00



Instituto Geográfico Agustín Codazzi
INFORMACIÓN CONTABLE PÚBLICA - CONVERGENCIA
ENTIDADES DE GOBIERNO
al 30/06/2021

2.5.11.05	PRIMA DE VACACIONES			1.492.200.444,00
2.5.11.05	PRIMA DE VACACIONES	DETALLE 1	Relativas a consistencia y razonabilidad de las cifras: Dando cumplimiento con la Resolución 1534 de 2017 mediante la cual el Instituto Adopto el Manual de Políticas contables en la vigencia de 2019 de acuerdo con lo estipulado por la Contaduría General de la Nación, se constituyo pasivo a corto plazo por 3.658.246 miles y mensualmente se reconoce por el valor de la alícuota correspondiente al porcentaje del servicio prestado durante el mes, de manera que cuando llegue el momento de pagar, el IGAC haya reconocido el cien por ciento a nivel nacional.	1.492.200.444,00
2.5.11.09	BONIFICACIONES			37.046.535,00
2.5.11.09	BONIFICACIONES	DETALLE 1	Relativas a consistencia y razonabilidad de las cifras: Dando cumplimiento con la Resolución 1534 de 2017 mediante la cual el Instituto Adopto el Manual de Políticas contables en la vigencia de 2019 de acuerdo con lo estipulado por la Contaduría General de la Nación se constituyo pasivo a corto plazo por 507.604 miles y mensualmente se reconoce por el valor de la alícuota correspondiente al porcentaje del servicio prestado durante el mes, de manera que cuando llegue el momento de pagar, el IGAC haya reconocido el 100% a nivel nacional.	37.046.535,00
2.7	PROVISIONES		N/A	1.608.304.087,55
2.7.01	LITIGIOS Y DEMANDAS		N/A	1.608.304.087,55
2.7.01.03	ADMINISTRATIVAS			1.608.304.087,55
2.7.01.03	ADMINISTRATIVAS	DETALLE 1	Relativas a consistencia y razonabilidad de las cifras: Su saldo de 4.632.393 miles esta registrado en la contabilidad y conciliado con el informe de la Oficina Asesora Jurídica, que contiene por cada proceso la probabilidad de perdida clasificada en alta, media, baja y remota, el estado del proceso (inicial, recurso reposición, subsidio de apelación y final), a su vez, nos indica el valor estimado de las perdidas. En el reporte mensual nos menciona cualquier modificación sobre el proceso, es decir que, si la probabilidad de pérdida se modifica, el informe debe indicar este cambio, para que financiera pueda realizar la reclasificación contable correspondiente, dando cumplimiento al hallazgo No. 8 El Grupo Interno de Trabajo Contabilidad cotejo el valor de la provisión contable trimestralmente con el reportado en el eKOGU	1.608.304.087,55
2.9	OTROS PASIVOS		N/A	- 2.342.917.061,00
2.9.01	AVANCES Y ANTIPOSOBRES RECIBIDOS		N/A	-
2.9.01.02	ANTIPOSOBRES SOBRE CONVENIOS Y ACUERDOS			-
2.9.01.02	ANTIPOSOBRES SOBRE CONVENIOS Y ACUERDOS	DETALLE 1	Relativas a consistencia y razonabilidad de las cifras: el saldo de 25,000 miles corresponde al valor recibido por: 15,000 del Municipio de Milan y 10,000 miles del Municipio de Pajulí pendiente de liquidación, comparado con el año anterior no presenta variación	-
2.9.02	RECURSOS RECIBIDOS EN ADMINISTRACIÓN		N/A	- 2.342.917.061,00
2.9.02.01	EN ADMINISTRACIÓN			- 2.342.917.061,00
2.9.02.01	EN ADMINISTRACIÓN	DETALLE 1	Relativas a consistencia y razonabilidad de las cifras: Su saldo representa el valor de los recursos recibidos en administración en cumplimiento de convenios interadministrativos y de aunar esfuerzos suscritos por el Instituto en cumplimiento de su cometido estatal así: Corporación Autónoma Regional de Cundinamarca \$284.428 miles, Corporación Autónoma Regional del Quindío \$710.142 miles, Corporación Autónoma Regional del Tolima \$316.911 miles, municipio de Caqueza \$20.789 miles, municipio de Ibagué, 1.332.996 miles, municipio de Melgar \$89.085 miles, municipio de Puerto Gaitán \$26.432 miles Municipio de Venadillo \$30.000 miles, Patrimonio natural para la biodiversidad \$299.250.	- 2.342.917.061,00



OLGA LUCÍA LÓPEZ MORALES
 C.C. 52.056.716 de Bogotá
 Representante Legal



SONÍA YANETH PLAZAS GARCÍA
 C.C. 52145949 Bogotá
 T.P No. 65305-T J.C.C
 Contadora

Reporte de Información
 Instituto Geográfico Agustín Codazzi
 INFORMACIÓN CONTABLE PUBLICA - CONVERGENCIA
 ENTIDADES DE GOBIERNO
 al 30/06/2021
 CGN2020_004_COVID_19



CODIGO	NOMBRE	DESCRIPCIÓN	SALDO INICIAL(Pesos)	MOVIMIENTO DEBITO(Pesos)	MOVIMIENTO CREDITO(Pesos)	SALDO FINAL(Pesos)	SALDO FINAL CORRIENTE(Pesos)	SALDO FINAL NO CORRIENTE(Pesos)
1	ACTIVOS	N/A	-54080180.00	0.00	81072974.00	-135153154.00	-135153154.00	0.00
1.9	OTROS ACTIVOS	N/A	-54080180.00	0.00	81072974.00	-135153154.00	-135153154.00	0.00
1.9.08	RECURSOS ENTREGADOS EN ADMINISTRACIÓN	N/A	-54080180.00	0.00	81072974.00	-135153154.00	-135153154.00	0.00
1.9.08.01	EN ADMINISTRACIÓN	PAGO 3420 CAJAS DE TAPABOCAS POR 100 UNIDADES Y 1254 CAJAS DE GUANTES POR 100 UNIDADES	-54080180.00	0.00	81072974.00	-135153154.00	-135153154.00	0.00
2	PASIVOS	N/A	0.00	0.00	3030216.00	3030216.00	3030216.00	0.00
2.4	CUENTAS POR PAGAR	N/A	0.00	0.00	3030216.00	3030216.00	3030216.00	0.00
2.4.36	RETENCIÓN EN LA FUENTE E IMPUESTO DE TIMBRE	N/A	0.00	0.00	3030216.00	3030216.00	3030216.00	0.00
2.4.36.08	COMPRAS	Retencion en la fuente 3420 CAJAS DE TAPABOCAS POR 100 UNIDADES Y 1254 CAJAS DE GUANTES POR 100 UNIDADES	0.00	0.00	2101981.00	2101981.00	2101981.00	0.00
2.4.36.27	RETENCIÓN DE IMPUESTO DE INDUSTRIA Y COMERCIO POR COMPRAS	Retencion de ICA 3420 CAJAS DE TAPABOCAS POR 100 UNIDADES Y 1254 CAJAS DE GUANTES POR 100 UNIDADES	0.00	0.00	928235.00	928235.00	928235.00	0.00
5	GASTOS	N/A	0.00	84103190.00	0.00	84103190.00	0.00	84103190.00
5.1	DE ADMINISTRACIÓN Y OPERACIÓN	N/A	0.00	84103190.00	0.00	84103190.00	0.00	84103190.00
5.1.11	GENERALES	N/A	0.00	84103190.00	0.00	84103190.00	0.00	84103190.00
5.1.11.14	MATERIALES Y SUMINISTROS	Compras de 3420 CAJAS DE TAPABOCAS POR 100 UNIDADES Y 1254 CAJAS DE GUANTES POR 100 UNIDADES	0.00	84103190.00	0.00	84103190.00	0.00	84103190.00


 OLGA LUCIA LÓPEZ MORALES
 C.C. 52.056.716 de Bogotá
 Representante Legal


 SONIA YANETH PLAZAS GARCÍA
 C.C. 52145949 Bogotá
 T.P No. 65305-T J.C.C
 Contadora